



Mission to Transform: 13 หมายเหตุ พลิกโฉมประเทศไทย

นายดนูชา พิษยนันท์
เลขาธิการสภาพัฒนาการ
เศรษฐกิจและสังคมแห่งชาติ



การประชุมประจำปี 2564 ของ สศช.
วันที่ 22 กันยายน 2564

มุ่งสู่ครึ่งทางของยุทธศาสตร์ชาติ...

เรากำลังเผชิญกับอะไร?


เราพร้อมแค่ไหน?

เราจะก้าวต่ออย่างไร?

เรากำลังเผชิญกับอะไร? แนวโน้มการเปลี่ยนแปลง



โอกาสและความเสี่ยง จากกระแสการเปลี่ยนแปลงระดับโลก



การปฏิวัติทางเทคโนโลยี และดิจิทัล



เศรษฐกิจดิจิทัลเติบโต
อย่างรวดเร็ว



การนำเทคโนโลยีมาช่วย
ยกระดับคุณภาพชีวิต
อาทิ สุขภาพ การศึกษา



แรงงานทักษะต่ำ
ถูกทดแทนด้วยเทคโนโลยี



บางธุรกิจต้องปิดตัว
เพราะไม่สามารถรับมือกับ
Technological Disruption



ความมุ่งมั่นของ นานาชาติ ในการลดก๊าซเรือนกระจก



เทคโนโลยีสีเขียวก้าวหน้า
อย่างรวดเร็ว ทำให้ต้นทุน
ในการลดผลกระทบ
ทางสิ่งแวดล้อมลดต่ำลง
 อาทิ พลังงานหมุนเวียน



สินค้าและบริการที่ปล่อย
ก๊าซเรือนกระจกสูง
มีแนวโน้มถูกกีดกัน
ทางการค้า



การเป็นสังคมสูงวัย ของหลายประเทศทั่วโลก



การเพิ่มขึ้นของความ
ต้องการของสินค้าและ
บริการเพื่อสุขภาพ ซึ่ง
ไทยมีความได้เปรียบ



เศรษฐกิจโลกชะลอตัว
การลงทุนจาก
ต่างประเทศอาจไม่
เติบโตเท่าที่ควร



ความขัดแย้งของ ชาติมหาอำนาจ



การกระจายความเสี่ยง
ของการผลิตและ
การลงทุนออกจากจีน
ทำให้อาเซียนอาจได้รับ
ความสนใจเพิ่มขึ้น



การค้าและการลงทุน
ของโลก ยังไม่สามารถ
ฟื้นตัวได้อย่างเต็มที่

บริบทการพัฒนาใหม่จากโควิด-19



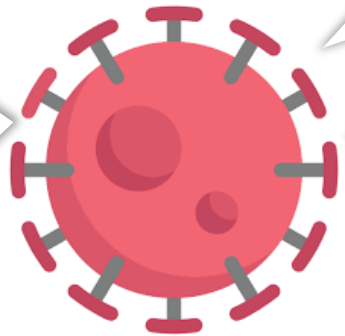
การเปลี่ยนแปลงสู่เศรษฐกิจ
และสังคมดิจิทัล ถูกเร่งให้
เกิดขึ้นอย่างรวดเร็ว



แรงงานนอกระบบ อาทิ ผู้ประกอบการ
อิสระ และแรงงานแพลตฟอร์ม
มีจำนวนเพิ่มมากขึ้น และคนกลุ่มนี้มัก
ขาดหลักประกันทางสังคม



ภาวะการเรียนรู้ถดถอย จาก
ข้อจำกัดของการเรียนออนไลน์
การที่เด็กบางส่วนหลุดออก
จากระบบการศึกษา



การฟื้นตัวทางเศรษฐกิจแบบรูปตัว K
ซึ่งมีบางภาคเศรษฐกิจฟื้นตัวได้ดี
(อาทิ การส่งออก) และบางภาคเศรษฐกิจ
ต้องใช้เวลาอีกหลายปีในการฟื้นตัว
(อาทิ การท่องเที่ยว)



จำนวนคนยากจนเพิ่มสูงขึ้น
โดยเพิ่มขึ้นจากปี 2562
ประมาณ 1.5 ล้านคน



การจัดเก็บรายได้ของภาครัฐลด
ต่ำลง เนื่องจากเศรษฐกิจที่ฟื้นตัวช้า
และการใช้มาตรการลดภาษีต่างๆ
เพื่อช่วยเหลือประชาชน



เราพร้อมแค่ไหน? สถานะของทุนด้านต่างๆ



ทุนทางเศรษฐกิจและโครงสร้างพื้นฐาน

ศักยภาพในการขยายตัวทางเศรษฐกิจ

การขยายตัวของผลิตภาพการผลิตรวม
(Total Factor Productivity: TFP)

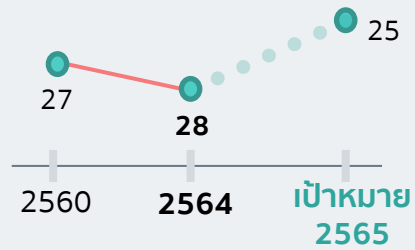


เฉลี่ย 3 ปีแรกของแผนฯ 12 (2560-62) เป้าหมาย 2565

ผลิตภาพการผลิตรวมเพิ่มขึ้นค่อนข้างช้า สะท้อนถึงการผลิตที่ยังขาดเทคโนโลยีและนวัตกรรม

ความสามารถในการแข่งขัน

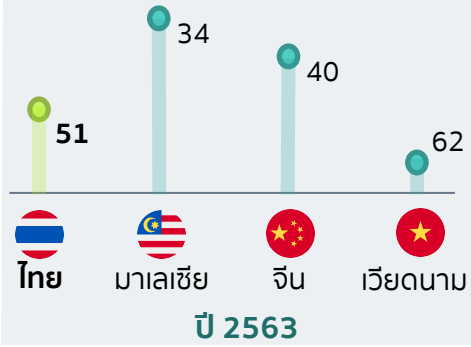
อันดับความสามารถในการแข่งขันของ IMD



ความสามารถในการแข่งขันอยู่ในอันดับที่ดี แต่ยังคงต่ำกว่าเป้าหมาย

ความพร้อมของโครงสร้างพื้นฐานด้านดิจิทัล

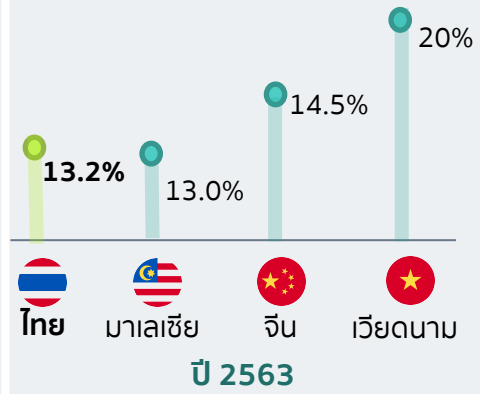
อันดับความพร้อมของเทคโนโลยีสารสนเทศและการสื่อสาร (Network Readiness Index)



ความพร้อมของไทยยังเป็นรองประเทศในภูมิภาค แม้ว่าที่ผ่านมาได้ปรับตัวดีขึ้นมาอย่างต่อเนื่อง

ประสิทธิภาพด้านโลจิสติกส์

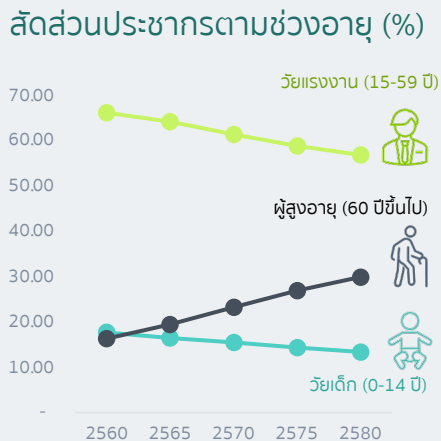
ต้นทุนโลจิสติกส์ต่อ GDP



ต้นทุนโลจิสติกส์ใกล้เคียงกับประเทศในภูมิภาค และมีการพัฒนาในทิศทางที่ดีขึ้น


ทุนทางสังคมและทรัพยากรมนุษย์

โครงสร้างประชากร



การเป็นสังคมสูงวัย ส่งผลให้ประเทศขาดกำลังคนในเชิงปริมาณ จนอาจเป็นข้อจำกัดในการขยายตัวทางเศรษฐกิจ เพิ่มภาระทางการคลังของรัฐ และภาระการพึ่งพิงในครัวเรือน

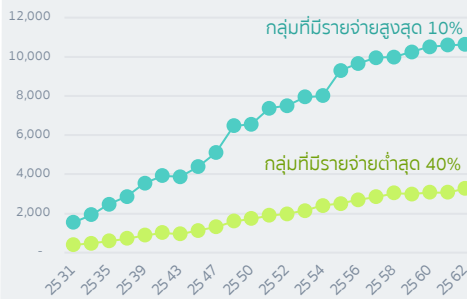
ศักยภาพของคน



ผลิตภาพแรงงานที่ตกต่ำลงในช่วงโควิด-19 ยิ่งเพิ่มปัญหาด้านกำลังคนเชิงคุณภาพ ทำให้ไม่สามารถชดเชยการลดลงของกำลังแรงงานได้อย่างเพียงพอ

การกระจายโอกาสทางเศรษฐกิจและสังคม

ระดับความเป็นอยู่ (รายจ่ายเฉลี่ย) ของกลุ่ม Top 10 และ Bottom 40 (บาท/คน/เดือน)



ความเหลื่อมล้ำยังคงอยู่ในระดับสูง ทั้งความเหลื่อมล้ำระหว่างกลุ่มคนระหว่างพื้นที่ และระหว่างธุรกิจขนาดใหญ่และขนาดเล็ก

เครือข่ายภาคประชาสังคม

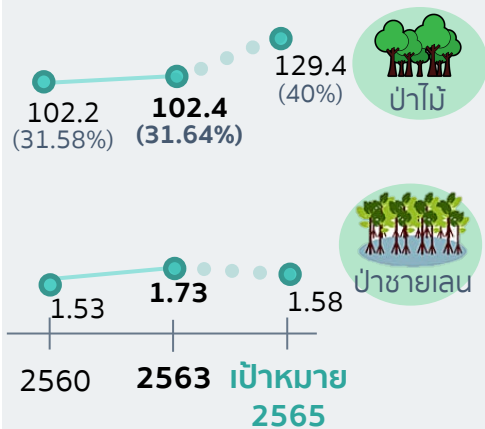


ภาคประชาสังคมเข้มแข็ง ระบบอาสาสมัครและการช่วยเหลือแบ่งปัน มีบทบาทสำคัญในช่วงโควิด-19 แต่ยังคงขาดการสนับสนุนจากภาครัฐ และการเชื่อมโยงการทำงานร่วมกันระหว่างเครือข่าย

ทุนทรัพยากรธรรมชาติและสิ่งแวดล้อม

ทรัพยากรป่าไม้

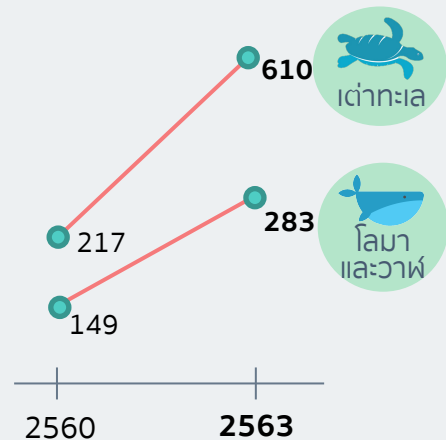
พื้นที่ป่าไม้และป่าชายเลนคงสภาพ (ล้านไร่)



พื้นที่ป่าไม้และป่าชายเลนมีแนวโน้มเพิ่มขึ้นเล็กน้อย แต่พื้นที่ป่าไม้รวมยังห่างจากเป้าหมายค่อนข้างมาก

ทรัพยากรทางทะเล

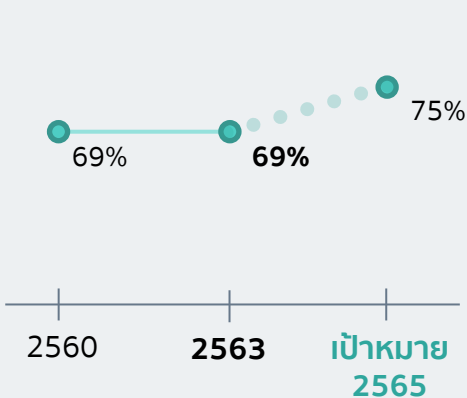
จำนวนสัตว์ทะเลหายากเกยตื้น (ตัว)



ทรัพยากรทางทะเลถูกคุกคามเพิ่มขึ้นจากทั้งมนุษย์ (ขยะในทะเล การท่องเที่ยว การประมง) และการเปลี่ยนแปลงสภาพภูมิอากาศ

การจัดการของเสีย

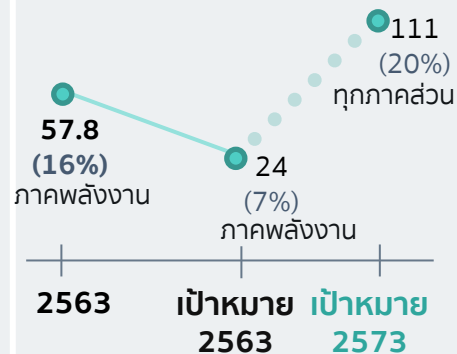
สัดส่วนขยะที่ถูกกำจัดอย่างถูกต้องหรือนำกลับมาใช้ประโยชน์ใหม่



ศักยภาพในการกำจัดขยะอย่างถูกต้องและนำขยะกลับมาใช้ประโยชน์ใหม่ยังไม่พัฒนาขึ้นเท่าที่ควร และห่างจากเป้าหมาย ส่งผลให้ยังเกิดปัญหาขยะตกค้างในปริมาณมาก

ความสามารถในการลดก๊าซเรือนกระจก

ปริมาณก๊าซเรือนกระจกที่ลดได้จากกรณีปกติ (Business as usual: BAU) (ล้านตัน)




การลดปริมาณก๊าซเรือนกระจกในภาคพลังงานทำได้เกินกว่าเป้าหมายที่ตั้งไว้ในปี 2563 แต่การบรรลุเป้าหมายในระยะต่อไปยังต้องอาศัยความร่วมมือจากทุกภาคส่วน

ทุนทางสถาบัน

ประสิทธิภาพภาครัฐ

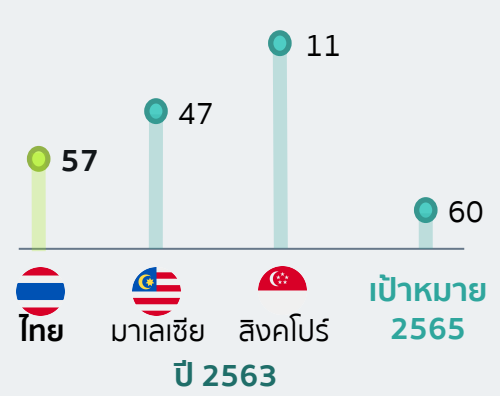
ดัชนีประสิทธิภาพภาครัฐ โดย IMD (อันดับ)



ประสิทธิภาพภาครัฐอยู่ในเกณฑ์ดี สามารถบรรลุเป้าหมายในปี 2565 ที่กำหนดให้ไทยเป็นอันดับที่ 2 ของอาเซียน แต่ยังคงขาดความยืดหยุ่น คล่องตัวในการดำเนินงาน

ระบบบริหารภาครัฐแบบอิเล็กทรอนิกส์

ดัชนีรัฐบาลอิเล็กทรอนิกส์ โดย UN (อันดับ)



การปรับใช้ดิจิทัลในการดำเนินงานของภาครัฐมีความก้าวหน้าอย่างต่อเนื่อง จนสามารถบรรลุเป้าหมายซึ่งได้กำหนดให้ประเทศไทยต้องอยู่ในกลุ่มประเทศที่มีการพัฒนาด้านรัฐบาลดิจิทัลสูงสุด 60 อันดับแรกภายในปี 2565

กฎหมาย และกฎระเบียบ

ระเบียบกฎหมาย ~ 1,000 กระบวนงาน

=

ต้นทุน 1.3 แสนล้านบาท ต่อปี หรือ 0.8% ของ GDP

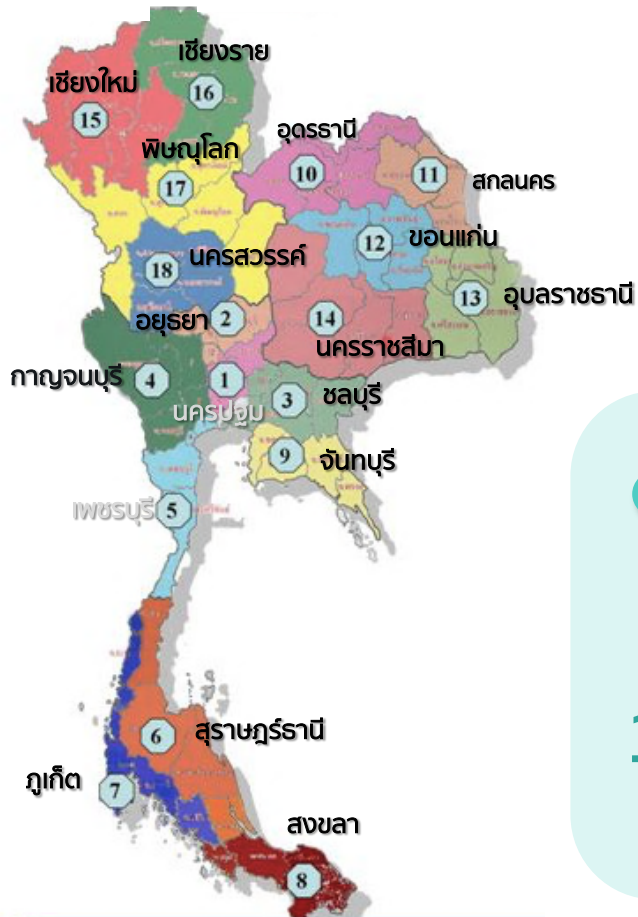
กฎหมายและกฎระเบียบจำนวนมากมีความล้าสมัยหรือไม่จำเป็น ส่งผลให้เกิดความล่าช้าในการดำเนินงานของรัฐ ทำให้ประชาชนและภาคธุรกิจต้องแบกรับต้นทุน และอาจเสียโอกาสในการทำธุรกิจ

ที่มา: TDRI (2563)

เราจะก้าวต่ออย่างไร? (ร่าง) แผนพัฒนาฯ ฉบับที่ 13 (2566-2570)



เริ่มต้นอย่างมีส่วนร่วม



● เวทีระดมความคิดเห็น เฉพาะกลุ่มในส่วนกลาง

- ภาครัฐ/รัฐวิสาหกิจ
- ภาคเอกชน
- นักวิชาการ/สถาบันการศึกษา
- เยาวชน
- ผู้สูงอายุ
- สื่อมวลชน

● เวทีระดมความคิดเห็น ระดับภูมิภาค 16 กลุ่มจังหวัด

(หมายเหตุ: 2 กลุ่มจังหวัดถูกยกเลิก เนื่องจากสถานการณ์โควิด-19)

● ช่องทางออนไลน์



www.nesdc.go.th



สภาพัฒนา



Plan13@nesdc.go.th

ก้าวอย่างมีทิศทางที่ชัดเจน



แผนพัฒนา ฉบับที่ 1-12

กำหนดประเด็นการพัฒนาประเทศ
ในภาพกว้าง ครอบคลุมทุกมิติ

แผนพัฒนา ฉบับที่ 13

ชี้ชัด คัดกรอง

เฉพาะประเด็นที่มีลำดับความสำคัญสูง

แผนระดับ 1

ยุทธศาสตร์ชาติ

(พ.ศ. 2561-2580)



กำหนดกรอบการพัฒนา
ประเทศในระยะยาว

แผนระดับ 2

แผนแม่บทภายใต้ยุทธศาสตร์ชาติ

ถ่ายทอดเป้าหมายของยุทธศาสตร์ชาติ

แผนการปฏิรูปประเทศ

ปรับเปลี่ยนโครงสร้างแก้ไขอุปสรรคเร่งด่วน

แผนพัฒนาเศรษฐกิจและสังคมแห่งชาติ

ชี้ทิศทางที่ประเทศควรมุ่งเน้นในระยะ 5 ปี

นโยบายและแผนระดับชาติว่าด้วยความมั่นคงแห่งชาติ

ป้องกันและยับยั้งภัยคุกคามของประเทศ

แผนระดับ 3

แผนปฏิบัติการด้าน...

แผนปฏิบัติราชการ

แผนอื่น ๆ

แปลงแผนระดับ 1 และ 2
สู่การปฏิบัติ

ก้าวกระโดดอย่างมั่นคง

Thailand's Transformation พลิกโฉม ประเทศไปสู่...

“สังคมก้าวหน้า
เศรษฐกิจ
สร้างมูลค่า
อย่างยั่งยืน”

ขับเคลื่อน
ด้วยเทคโนโลยีและนวัตกรรม

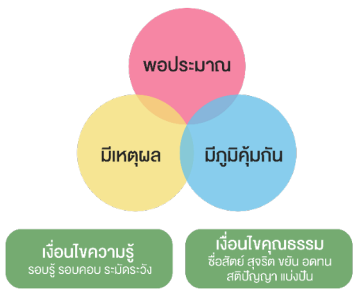
ก้าวทัน
พลวัตของโลก

คนไทยได้รับการพัฒนา
อย่างเต็มศักยภาพ

คำนึงถึงความยั่งยืน
ด้านสิ่งแวดล้อม



ตัวอย่างมีหลักการ



หลัก
ปรัชญาของ
เศรษฐกิจ
พอเพียง

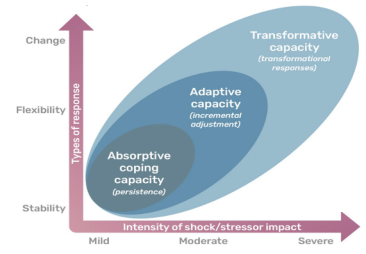
แนวคิด
Resilience

สืบสาน รักษา ต่อยอด

แผนพัฒนา ฉบับที่ 13

โมเดล
เศรษฐกิจ
BCG

เป้าหมาย
การพัฒนา
อย่างยั่งยืน
(SDGs)



5 เป้าหมายหลัก 5 ตัวชี้วัด

1

การปรับ
โครงสร้าง
ภาคการผลิตและ
บริการสู่เศรษฐกิจ
ฐานนวัตกรรม

ตัวชี้วัด
รายได้
ประชาชาติ
ต่อหัว
เพิ่มขึ้นเป็น
ไม่ต่ำกว่า
8,800
ดอลลาร์ สรอ.

ตัวชี้วัด
ดัชนีการ
พัฒนามนุษย์
(HDI) อยู่ใน
ระดับสูงมาก
(มีค่าไม่ต่ำกว่า 0.82)

2

การพัฒนา
คนสำหรับ
โลกยุคใหม่

3

การมุ่งสู่สังคม
แห่งโอกาสและ
ความเป็นธรรม

ตัวชี้วัด
ความแตกต่าง
ของความเป็นอยู่
ระหว่างกลุ่ม
ประชากร ที่มีฐานะ
ทางเศรษฐกิจสูงสุด
10% และต่ำสุด 40%
(Top 10/Bottom 40)
ต่ำกว่า 5 เท่า

ตัวชี้วัด

ปริมาณการ
ปล่อยก๊าซเรือน
กระจก ลดลง
จากกรณีปกติ
อย่างน้อย 15%

4

การ
เปลี่ยนผ่านไปสู่
ความยั่งยืน

5

การเสริมสร้าง
ความสามารถ
ของประเทศในการรับมือ
กับการเปลี่ยนแปลง
และความเสี่ยงภายใต้
บริบทโลกใหม่

ตัวชี้วัด
ดัชนีรวมสะท้อน
ความสามารถ
ในการรับมือต่อ
การเปลี่ยนแปลง
มีค่าไม่ต่ำกว่า
100

13 หมายเหตุ เพื่อพลิกโฉมประเทศ

แบ่งตาม 4 มิติการพัฒนา



13 หมายเหตุ

ภายใต้แผนพัฒนาเศรษฐกิจ
และสังคมแห่งชาติ ฉบับที่ 13



หมวดหมู่ที่ 1 ไทยเป็นประเทศชั้นนำ ด้านสินค้าเกษตร และเกษตรแปรรูปมูลค่าสูง

1

เป้าหมาย

1 เพิ่มมูลค่าของสินค้าเกษตร
และเกษตรแปรรูป

GDP สาขาเกษตรเติบโต 4.5% ต่อปี

2 เพิ่มประสิทธิภาพโครงสร้างพื้นฐาน
ของภาคเกษตร

3 เพิ่มศักยภาพและบทบาทของ
ผู้ประกอบการเกษตร

จำนวนวิสาหกิจชุมชนในระดับดี เพิ่มขึ้น 35%

1 ใช้เทคโนโลยีและนวัตกรรม
แบบมุ่งเป้า เพื่อยกระดับ
การผลิตและเพิ่มมูลค่า

2 ส่งเสริมการขยายตัวของ
ตลาดสินค้าเกษตรมูลค่าสูง

3 ขยายผลรูปแบบเกษตรยั่งยืนและ
เป็นมิตรกับสิ่งแวดล้อม

4 พัฒนาระบบบริหารจัดการน้ำ

5 ส่งเสริมตลาดกลางและ
ตลาดออนไลน์

6 สนับสนุนระบบประกันภัยและ
มาตรฐานสินค้าเกษตร



7 พัฒนาประสิทธิภาพเพื่อลด
ต้นทุนและเพิ่มมูลค่าผลผลิต

8 ส่งเสริมให้เกษตรกร
มีที่ทำกินและรักษาพื้นที่
เกษตรกรรมที่เหมาะสม

9 พัฒนาฐานข้อมูลและการใช้
ประโยชน์ข้อมูลการเกษตร

10 ยกระดับขีดความสามารถของ
เกษตรกร

11 พัฒนากลไกเพื่อเชื่อมโยง
ภาคีต่าง ๆ ของภาคเกษตร

หมวดหมู่ที่ 2 ไทยเป็นจุดหมายของ การท่องเที่ยวที่เน้นคุณภาพและความยั่งยืน

2

เป้าหมาย

- 1 ยกระดับการท่องเที่ยวให้เป็น
การท่องเที่ยวคุณภาพสูง
ค่าใช้จ่ายต่อวันของนักท่องเที่ยวเพิ่มขึ้น 10% ต่อปี
- 2 เพิ่มการพึ่งพานักท่องเที่ยวในประเทศ
และกระจายรายได้สู่พื้นที่
รายได้จากการท่องเที่ยวเมืองรองเพิ่มขึ้น 10% ต่อปี
- 3 บริหารจัดการการท่องเที่ยว
อย่างยั่งยืนในทุกมิติ
ชุมชนที่ผ่านมาตรฐานการท่องเที่ยวเพิ่มขึ้นปีละ 50 ชุมชน

กลยุทธ์

- 1 ส่งเสริมกิจกรรม สินค้าและบริการ
การท่องเที่ยวมูลค่าสูง
- 2 พัฒนาและยกระดับการท่องเที่ยว
ที่มีศักยภาพ
- 3 ยกระดับการท่องเที่ยวให้ได้
มาตรฐานและเป็นที่ยอมรับของ
ตลาดสากล
- 4 พัฒนาทักษะและ
ศักยภาพของบุคลากร
ในภาคการท่องเที่ยว
- 5 ปรับปรุงกฎหมาย/กฎระเบียบ
ที่ล้าสมัยและเป็นอุปสรรค
ต่อการประกอบธุรกิจ
- 6 พัฒนาระบบข้อมูลการ
ท่องเที่ยวอัจฉริยะที่สามารถ
เข้าถึงและใช้ประโยชน์ได้ง่าย

หมวดหมู่ที่ 3 ไทยเป็นฐานการผลิต ยานยนต์ไฟฟ้าที่สำคัญของโลก

3

เป้าหมาย

1 สร้างอุปสงค์ของการใช้รถยนต์ไฟฟ้า
สัดส่วนการใช้ยานยนต์ไฟฟ้าเพิ่มเป็น 26% ภายใน 2570

2 สนับสนุนการลงทุนและการปรับตัว
ของผู้ประกอบการเดิม

ไทยเป็นฐานการผลิตอันดับ 1 ในอาเซียน

สร้างความพร้อมของ

3 ปัจจัยสนับสนุนอย่างเป็นระบบ

สถานีอัดประจุเพิ่มขึ้น 5,000 หัวจ่าย
แรงงานด้านยานยนต์ไฟฟ้าไม่น้อยกว่า 30,000 คน

1 ส่งเสริมการปรับเปลี่ยนมาใช้  กลยุทธ์
ยานยนต์ไฟฟ้า

2 สนับสนุนการขยายตัวของ
ตลาดส่งออก

3 กำหนดแผนการเปลี่ยนผ่านไปสู่
ยานยนต์ไฟฟ้าตลอดห่วงโซ่
อุปทาน

4 ยกระดับขีดความสามารถของ
ผู้ประกอบการ

5 กำหนดมาตรการสำหรับ
กลุ่มผู้ได้รับผลกระทบ

6 วิจัยและพัฒนาเทคโนโลยี
ที่เกี่ยวข้อง

7 สร้างความพร้อมของ
โครงสร้างพื้นฐานด้านพลังงาน

8 ปรับปรุงกฎระเบียบให้เอื้อต่อ
การเติบโตของอุตสาหกรรม

9 ผลิตและพัฒนาทักษะแรงงาน
ให้สอดคล้องกับความต้องการ

10 กำหนดมาตรฐานด้าน
คุณสมบัติและความปลอดภัย

11 สนับสนุนเงินทุนให้
ผู้ประกอบการ

หมุดหมายที่ 4 ไทยเป็นศูนย์กลาง ทางการแพทย์และสุขภาพมูลค่าสูง

4

เป้าหมาย

1

สร้างมูลค่าจากสินค้า
และบริการสุขภาพ
สัดส่วนมูลค่าเพิ่มต่อ GDP
เพิ่มเป็น 1.7%

2

สร้างองค์ความรู้
ด้านการแพทย์และ
สาธารณสุข

3

สร้างความเป็นธรรม
ในการเข้าถึง
บริการสุขภาพ

4

พัฒนาระบบ
บริหารจัดการภาวะฉุกเฉิน
ด้านสุขภาพ ให้มีความพร้อม
รองรับภัยคุกคามสุขภาพ

กลยุทธ์

1

เพิ่มศักยภาพของบริการ
ทางการแพทย์ ในการสร้าง
มูลค่าทางเศรษฐกิจ

2

สร้างความสามารถในการเป็น
ศูนย์กลางของบริการส่งเสริม
สุขภาพระดับโลก

3

สร้างมูลค่าเพิ่มของ
อุตสาหกรรมทางการแพทย์
และสุขภาพ

4

สร้างเสริมขีดความสามารถ
ด้านการวิจัยเทคโนโลยี
ทางการแพทย์

5

บริหารจัดการระบบบริการ
สุขภาพที่สมดุล ทั้งทาง
เศรษฐกิจและสุขภาพ
ของคนไทย

6

ยกระดับศักยภาพระบบ
บริหารจัดการภาวะฉุกเฉิน
ด้านสาธารณสุข

หมวดหมายที่ 5 ไทยเป็นประตูการค้า การลงทุนและยุทธศาสตร์ทางโลจิสติกส์ ที่สำคัญของภูมิภาค

5

เป้าหมาย

1

มุ่งสู่การเป็น
ประตูการค้าการลงทุน
ในภูมิภาค

Ease of Doing Business
20 อันดับแรกของโลก

2

ส่งเสริมให้ไทยเป็น
ห่วงโซ่อุปทาน
ของภูมิภาค

มูลค่าการลงทุนรวมขยายตัว
ไม่น้อยกว่า 6% ต่อปี

3

ยกระดับสู่การเป็นศูนย์กลางคมนาคม
และโลจิสติกส์ของภูมิภาค

ดัชนีประสิทธิภาพโลจิสติกส์ 25 อันดับแรก

กลยุทธ์

1

สร้างจุดยืนของไทย
ภายใต้บริบทโลกใหม่

3

ลงทุนเพื่อปรับโครงสร้าง
อุตสาหกรรมเป้าหมาย
สู่ไทยแลนด์ 4.0

2

ลงทุนโครงสร้างพื้นฐาน
เพื่อเป็นประตูการค้าการลงทุน
และฐานเศรษฐกิจสำคัญของ
ภูมิภาค

6

หมุดหมายที่ 6 ไทยเป็นศูนย์กลางด้านดิจิทัล และอุตสาหกรรมอิเล็กทรอนิกส์อัจฉริยะของอาเซียน

เป้าหมาย

1

ส่งเสริมการขยายตัวของเศรษฐกิจดิจิทัลภายในประเทศ
สัดส่วนมูลค่าเพิ่มต่อ GDP เพิ่มขึ้น 30%

2

เพิ่มการส่งออกของอุตสาหกรรมอิเล็กทรอนิกส์อัจฉริยะ
สัดส่วนการส่งออกเพิ่มเป็น 60% ของอุตสาหกรรมไฟฟ้าและอิเล็กทรอนิกส์ทั้งหมด

3

เพิ่มมูลค่าของอุตสาหกรรมดิจิทัลและอุตสาหกรรมอิเล็กทรอนิกส์อัจฉริยะ
สตาร์ทอัพด้านเทคโนโลยีเพิ่มขึ้นไม่น้อยกว่า 6,000 แห่ง

กลยุทธ์

1

ขับเคลื่อนสังคมและเศรษฐกิจไทยด้วยดิจิทัล

2

พัฒนาต่อยอดฐานอุตสาหกรรมไฟฟ้าและอิเล็กทรอนิกส์

3

เพิ่มความสามารถในการแข่งขันของอุตสาหกรรมดิจิทัลในประเทศ

4

พัฒนาระบบนิเวศเพื่อสนับสนุนการพัฒนาดิจิทัลและอิเล็กทรอนิกส์อัจฉริยะ

หมวดหมู่ที่ 7 ไทยมีวิสาหกิจขนาดกลาง และขนาดย่อมที่เข้มแข็ง มีศักยภาพสูง และสามารถแข่งขันได้

7

เป้าหมาย

1

สร้างสภาพแวดล้อมที่เอื้ออำนวยต่อการเติบโตและแข่งขัน

2

พัฒนาศักยภาพในการดำเนินธุรกิจ และ

การปรับตัวของ SMEs สู่การแข่งขันใหม่

สัดส่วน GDP ของ SMEs เพิ่มขึ้น 36.5%

3

สร้างการเข้าถึงและได้รับการส่งเสริมจากภาครัฐ อย่างมีประสิทธิภาพ

กลยุทธ์

1

พัฒนาระบบนิเวศให้เอื้อต่อ SMEs

2

พัฒนาแพลตฟอร์มเชื่อมโยงข้อมูล SMEs

3

จัดให้มีกลไกทางการเงินที่เหมาะสม

4

ส่งเสริมให้เป็นผู้ประกอบการยุคดิจิทัล

5

ยกระดับกระบวนการส่งเสริม SMEs ของรัฐ

6

พัฒนาระบบนิเวศสตาร์ทอัพ แหล่งเงินทุน และการเชื่อมโยงเครือข่ายระดับโลก

7

ส่งเสริมวิสาหกิจเพื่อสังคมให้มีศักยภาพเชิงธุรกิจ

หมวดหมู่ที่ 8 ไทยมีพื้นที่และเมืองอัจฉริยะ ที่น่าอยู่ ปลอดภัย เติบโตได้อย่างยั่งยืน

8

เป้าหมาย

1

เพิ่มการเจริญเติบโต
ทางเศรษฐกิจของภาค
และการลงทุนใน
เขตเศรษฐกิจพิเศษ

2

ลดความไม่เสมอภาค
ในการกระจายรายได้
ของภาค

3

พัฒนาเมืองให้น่าอยู่ ยั่งยืน
พร้อมรับมือและปรับตัวต่อการเปลี่ยนแปลง
เพื่อให้ประชาชนทุกกลุ่มมีคุณภาพชีวิตที่ดี

กลยุทธ์

1

สร้างความเข้มแข็ง
ของเศรษฐกิจ
ฐานราก

2

ส่งเสริมกลไกความร่วมมือ
เพื่อพัฒนาพื้นที่และเมือง

3

สร้างความพร้อม
ด้านโครงสร้างพื้นฐาน
โลจิสติกส์ และดิจิทัล

4

เสริมสร้าง
ความเข้มแข็ง
ในการบริหารจัดการ
พื้นที่และเมือง

หมวดหมายที่ 9 ไทยมีความยากจนข้ามรุ่นลดลง และคนไทยทุกคนมีความคุ้มครองทางสังคมที่เพียงพอ เหมาะสม

9

เป้าหมาย

- 1** เพิ่มโอกาสให้ครัวเรือนยากจนข้ามรุ่นหลุดพ้นความยากจนอย่างยั่งยืน
ทุกครัวเรือนจนข้ามรุ่นหลุดพ้นความยากจนภายใน 2570
เด็กจากครัวเรือนจนข้ามรุ่น เรียนจบระดับอุดมศึกษา
หรือมีทักษะเทียบเท่า เพิ่มขึ้น 50%
- 2** จัดความคุ้มครองทางสังคมที่เพียงพอต่อการดำรงชีวิตแก่คนไทยทุกช่วงวัย
แรงงานอยู่ในระบบประกันสังคมไม่น้อยกว่า 60%
สัดส่วนผู้สูงอายุยากจนลดลงเหลือไม่เกิน 4%

กลยุทธ์

- 1** แก้ปัญหาความยากจนข้ามรุ่นแบบมุ่งเป้า
- 2** สร้างโอกาสที่เสมอภาคแก่เด็กจากครัวเรือนยากจนข้ามรุ่น
- 3** ยกกระดับความคุ้มครองทางสังคมสำหรับคนทุกช่วงวัย
- 4** พัฒนาระบบความคุ้มครองทางสังคมให้มีประสิทธิภาพ
- 5** บูรณาการฐานข้อมูลเพื่อลดความยากจนข้ามรุ่นและจัดความคุ้มครองทางสังคม

หมวดหมู่ที่ 10 ไทยมีเศรษฐกิจหมุนเวียน และสังคมคาร์บอนต่ำ

10

เป้าหมาย

- 1 **เพิ่มมูลค่าจากเศรษฐกิจหมุนเวียน
และการใช้ทรัพยากรอย่างมีประสิทธิภาพ**
มูลค่า GDP จากเศรษฐกิจหมุนเวียน
เพิ่มขึ้น ไม่น้อยกว่า 1%
- 2 **อนุรักษ์ ฟื้นฟู และใช้ประโยชน์
ทรัพยากรธรรมชาติอย่างยั่งยืน**
ดัชนีสมรรถนะสิ่งแวดล้อมอยู่ใน 4 อันดับแรกของอาเซียน
- 3 **สร้างสังคมคาร์บอนต่ำและยั่งยืน**
สัดส่วนการใช้พลังงานทดแทนเพิ่มขึ้นไม่น้อยกว่า 10%
ปริมาณขยะต่อหัวลดลง 10%

กลยุทธ์

- 1 **พัฒนาอุตสาหกรรม
และบริการ ตามหลัก
เศรษฐกิจหมุนเวียนและ
สังคมคาร์บอนต่ำ**
- 2 **สร้างรายได้
ให้ชุมชน ท้องถิ่น
และเกษตรกร จาก
เศรษฐกิจหมุนเวียนและ
สังคมคาร์บอนต่ำ**
- 3 **ฟื้นฟูและเพิ่ม
ประสิทธิภาพ
การใช้ทรัพยากร
อย่างชาญฉลาด**
- 4 **พัฒนาเทคโนโลยี
และกลไกสนับสนุน
เศรษฐกิจหมุนเวียน
และสังคมคาร์บอนต่ำ**
- 5 **ปรับพฤติกรรม
เข้าสู่วิถีชีวิตใหม่อย่างยั่งยืน**

หมวดหมู่ที่ 11 ไทยสามารถลดความเสี่ยง และผลกระทบจากภัยธรรมชาติ และการเปลี่ยนแปลงสภาพภูมิอากาศ

11

เป้าหมาย

1

ลดความเสียหาย
และผลกระทบ
จากภัยธรรมชาติและ
การเปลี่ยนแปลง
สภาพภูมิอากาศ

2

ลดความเสี่ยง
จากภัยธรรมชาติและ
การเปลี่ยนแปลงสภาพ
ภูมิอากาศ

3

สร้างภูมิคุ้มกัน
จากภัยธรรมชาติและ
การเปลี่ยนแปลงสภาพภูมิอากาศ

กลยุทธ์

1

ป้องกันและ
ลดผลกระทบ
ในพื้นที่สำคัญ

2

เพิ่มศักยภาพในการ
รับมือของประชาชน
และชุมชน

3

ใช้วิทยาศาสตร์และ
เทคโนโลยีในการบริหาร
จัดการความเสี่ยง

4

อนุรักษ์ พันธุ์
ทรัพยากร
ธรรมชาติ
เพื่อป้องกันและ
ลดผลกระทบ

5

ปรับเปลี่ยน
พฤติกรรม
การผลิตและ
การบริโภค

6

ส่งเสริม
ความร่วมมือกับ
ต่างประเทศ

หมวดหมู่ที่ 12 ไทยมีกำลังคนสมรรถนะสูง มุ่งเรียนรู้อย่างต่อเนื่อง ตอบโจทย์การพัฒนา แห่งอนาคต

เป้าหมาย

- 1 พัฒนาคอนทุกช่วงวัยอย่างเต็มศักยภาพ ทั้งสมรรถนะ คุณลักษณะ และภูมิคุ้มกัน ดัชนีพัฒนาการเด็กสมวัยเพิ่มขึ้นเป็น 88% พลิตภาพแรงงานไม่ต่ำกว่า 4% ต่อปี
- 2 พัฒนากำลังคนให้ตรงความต้องการของภาคการผลิตเป้าหมาย คะแนนความสามารถในการแข่งขันด้านทักษะของ WEF เพิ่มขึ้น 20%
- 3 ส่งเสริมการเข้าถึงการเรียนรู้ตลอดชีวิต คะแนนประเมินสมรรถนะผู้ใหญ่ของไทย ไม่ต่ำกว่าค่าเฉลี่ยโลก

กลยุทธ์

- 1 พัฒนาคอนไทยทุกช่วงวัยในทุกมิติ ทั้งการเรียนรู้ของเด็ก สมรรถนะของแรงงาน และคุณค่าของผู้สูงอายุ
- 2 พัฒนากำลังคนสมรรถนะสูง เพิ่มกำลังคนที่มีคุณภาพ และสร้างผู้ประกอบการอัจฉริยะ
- 3 ส่งเสริมการเรียนรู้ตลอดชีวิต โดยพัฒนาระบบนิเวศและสร้างทางเลือกในการเข้าถึงการเรียนรู้

หมวดหมู่ที่ 13 ไทยมีภาครัฐที่ทันสมัย มีประสิทธิภาพ และตอบโจทย์ประชาชน

13

เป้าหมาย

1

ยกระดับ
คุณภาพและ
การเข้าถึง
บริการภาครัฐ

ความพึงพอใจในบริการ
ภาครัฐไม่ต่ำกว่า 85%

2

พัฒนาภาครัฐให้มี
สมรรถนะสูง
และคล่องตัว

ดัชนีรัฐบาลอิเล็กทรอนิกส์
อยู่ใน 40 อันดับแรกของโลก

กลยุทธ์

1

พัฒนาคุณภาพบริการ
ภาครัฐ ให้ตอบโจทย์
สะดวก และประหยัด

2

ปรับเปลี่ยนการบริหารจัดการ
ภาครัฐ ให้ยืดหยุ่น เชื่อมโยง
เปิดกว้าง และมีประสิทธิภาพ

3

ปรับเปลี่ยนเป็น
รัฐบาลดิจิทัล
ที่ใช้ข้อมูลเพื่อพัฒนา
ประเทศ

4

พัฒนาทักษะของบุคลากรภาครัฐ
และปรับปรุงกฎหมาย ระเบียบ
มาตรการภาครัฐ ให้เอื้อต่อ
การพัฒนาประเทศ

จุดหมายปลายทางในปี 2570

เศรษฐกิจมูลค่าสูง บนฐานของเทคโนโลยีและนวัตกรรม

- ภาคการผลิตและบริการเป้าหมายมีศักยภาพสูง
- การแข่งขันทางการค้าเปิดกว้าง เป็นธรรม
- ระบบนิเวศตอบโจทย์เศรษฐกิจสมัยใหม่ ส่งเสริมการค้า การลงทุน และนวัตกรรม

การผลิตและบริการมีความยั่งยืน

- การใช้ทรัพยากรในการผลิตและบริการมีประสิทธิภาพ
- ทรัพยากรธรรมชาติได้รับการจัดการอย่างเหมาะสม
- การปล่อยมลพิษและก๊าซเรือนกระจกลดน้อยลง



สังคมแห่งโอกาส สำหรับทุกกลุ่มคนและทุกพื้นที่

- ทุกกลุ่มคนมีโอกาสในการยกระดับสถานะ
- คนไทยทุกคนได้รับสวัสดิการที่เพียงพอต่อการมีคุณภาพชีวิตที่ดี
- ความเหลื่อมล้ำระหว่างพื้นที่ลดลง

กำลังคนสมรรถนะสูง

- คนไทยมีสมรรถนะที่จำเป็นสำหรับโลกยุคใหม่
- กำลังแรงงานมีคุณภาพ สอดคล้องกับความต้องการของตลาดงาน
- ระบบการศึกษาและพัฒนาทักษะได้มาตรฐาน มีทางเลือกที่หลากหลาย

พร้อมรับมือกับ การเปลี่ยนแปลงของโลกยุคใหม่

- กฎระเบียบและโครงสร้างพื้นฐานเอื้อต่อการเปลี่ยนผ่านสู่ดิจิทัล
- มีความพร้อมในการรับมือกับการเปลี่ยนแปลงสภาพภูมิอากาศ และโรคระบาดเพิ่มขึ้น
- การบริหารจัดการของรัฐยึดหยุ่น มีประสิทธิภาพ

ขั้นตอนต่อไป



ระดมความคิดเห็นจากทุกภาคส่วน
และปรับปรุง (ร่าง) แผนฯ 13





ร่วมพลังเชื่อมโยงประเทศไทย ก้าวไปด้วยกัน

การประชุมประจำปี 2564 ของ สคช.
วันที่ 22 กันยายน 2564

ขอบคุณครับ

แบบฟอร์มการขอเผยแพร่ข้อมูลผ่านเว็บไซต์ของหน่วยงานในราชการบริหารส่วนกลาง
สำนักงานปลัดกระทรวงสาธารณสุข

ตามประกาศสำนักงานปลัดกระทรวงสาธารณสุข

เรื่อง แนวทางการเผยแพร่ข้อมูลต่อสาธารณะผ่านเว็บไซต์ของหน่วยงาน พ.ศ. ๒๕๖๑
สำหรับหน่วยงานในราชการบริหารส่วนกลางสำนักงานปลัดกระทรวงสาธารณสุข

แบบฟอร์มการขอเผยแพร่ข้อมูลผ่านเว็บไซต์ของหน่วยงานในสังกัดสำนักงานปลัดกระทรวงสาธารณสุข

ชื่อหน่วยงาน : ศูนย์ปฏิบัติการต่อต้านการทุจริต กระทรวงสาธารณสุข

วัน/เดือน/ปี : ๒๕ กันยายน ๒๕๖๔

หัวข้อ: Mission to Transform : ๑๓ หมุดหมาย พลิกโฉมประเทศไทย โดย นายดนุชา พิชยนันท์
เลขาธิการสภาพัฒนาการเศรษฐกิจและสังคมแห่งชาติ ในการประชุมประจำปี ๒๕๖๔
ของสำนักงานสภาพัฒนาการเศรษฐกิจและสังคมแห่งชาติ เมื่อวันที่ ๒๒ กันยายน ๒๕๖๔

รายละเอียดข้อมูล (โดยสรุปหรือเอกสารแนบ)

Mission to Transform : ๑๓ หมุดหมาย พลิกโฉมประเทศไทย โดย นายดนุชา พิชยนันท์
เลขาธิการสภาพัฒนาการเศรษฐกิจและสังคมแห่งชาติ ในการประชุมประจำปี ๒๕๖๔
ของสำนักงานสภาพัฒนาการเศรษฐกิจและสังคมแห่งชาติ เมื่อวันที่ ๒๒ กันยายน ๒๕๖๔

Link ภายนอก: ไม่มี

หมายเหตุ:

ผู้รับผิดชอบการให้ข้อมูล

สุชาภา วรินทร์เวช

(นางสาวสุชาภา วรินทร์เวช)

ตำแหน่ง นักวิเคราะห์นโยบายและแผนชำนาญการพิเศษ

วันที่ ๒๕ เดือน กันยายน พ.ศ. ๒๕๖๔

ผู้อนุมัติรับรอง

สุชาภา วรินทร์เวช

(นางสาวสุชาภา วรินทร์เวช)

ตำแหน่ง นักวิเคราะห์นโยบายและแผนชำนาญการพิเศษ (หัวหน้า)

วันที่ ๒๕ เดือน กันยายน พ.ศ. ๒๕๖๔

ผู้รับผิดชอบการนำข้อมูลขึ้นเผยแพร่

พศวีร์ วัชรบุตร

(นายพศวีร์ วัชรบุตร)

นักทรัพยากรบุคคลปฏิบัติการ

วันที่ ๒๕ เดือน กันยายน พ.ศ. ๒๕๖๔