



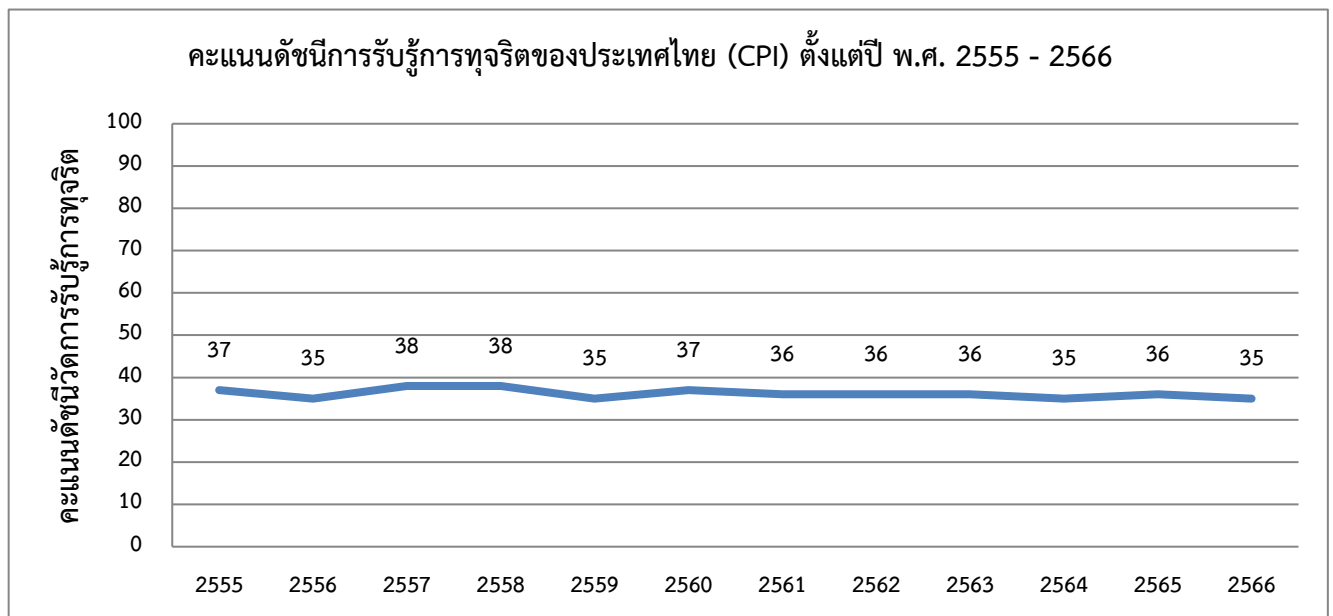
รายงานผลการวิเคราะห์ดัชนีการรับรู้การทุจริต ประจำปี พ.ศ. ๒๕๖๖
(Corruption Perceptions Index : CPI 2023)

.....

๑. ผลการจัดอันดับดัชนีการรับรู้การทุจริต ประจำปี พ.ศ. ๒๕๖๖

๑.๑ องค์กรเพื่อความโปร่งใสนานาชาติ (Transparency International) ได้ประกาศผลคะแนนดัชนีชี้วัดการรับรู้การทุจริต ประจำปี พ.ศ. ๒๕๖๖ (Corruption Perceptions Index : CPI 2023) เมื่อวันที่ ๓๐ มกราคม ๒๕๖๗ โดยในครั้งนี้มีประเทศที่เข้าร่วมการประเมินทั้งหมด ๑๘๐ ประเทศ ดำเนินการสำรวจโดยอาศัยการประเมินจาก ๑๓ แหล่งดัชนี ปรากฏว่า ๒ ใน ๓ ของประเทศที่ได้รับการประเมินมีระดับคะแนนที่ต่ำกว่า ๕๐ คะแนน จากคะแนนเต็ม ๑๐๐ คะแนน และโดยเฉลี่ยระดับคะแนนจะอยู่ที่ ๔๓ คะแนน ประเทศที่ได้รับคะแนนสูงสุดที่สุดคือ Denmark มีคะแนน ๙๐ คะแนน รองลงมา Finland (๘๗) New Zealand (๘๕) Norway (๘๔) Singapore (๘๓) Sweden และ Switzerland (๘๒) Netherlands (๗๙) Germany (๗๘) และ Luxembourg (๗๘) เป็นประเทศที่ได้คะแนนสูงสุดใน ๑๐ อันดับแรก สำหรับประเทศที่ได้รับคะแนนน้อยที่สุดคือ South Sudan (๑๓) Syria (๑๓) Venezuela (๑๓) และ Somalia (๑๑)

๑.๒ ประเทศไทยได้รับคะแนน ๓๕ คะแนน อยู่ในลำดับที่ ๑๐๘ จากประเทศที่เข้าร่วมประเมินทั้งหมด ๑๘๐ ประเทศ ได้รับคะแนนลดลงจากปี พ.ศ. ๒๕๖๕ ซึ่งได้รับคะแนน ๓๖ คะแนน อยู่ในลำดับที่ ๑๐๑






๒. ผลคะแนนจากแต่ละแหล่งดัชนีการรับรู้การทุจริต (CPI) ประจำปี พ.ศ. ๒๕๖๖





ในปีนี้อองค์กรเพื่อความโปร่งใสนานาชาติ (Transparency International) ได้ใช้แหล่งการประเมิน ๑๓ แหล่งการประเมิน และสำหรับการประเมินคะแนนของประเทศไทย มีการประเมินเป็น ๙ แหล่งการประเมิน ดังนี้

๑. World Economic Forum Executive Opinion Survey 2023 : WEF
- ๒ . IMD World Competitiveness Center World Competitiveness Yearbook Executive Opinion Survey 2023 : IMD
๓. The PRS Group International Country Risk Guide 2023 : PRS
๔. Global Insight Country Risks Ratings 2022 : GI
๕. Bertelsmann Stiftung Transformation Index 2024 : BF(TI)
๖. World Justice Project Rule of Law Index 2023 : WJP
๗. Economist Intelligence Unit Country Risk Service 2023 : EIU
๘. Political and Economic Risk Consultancy 2023 : PERC
๙. Varieties of Democracy Project 2023 : V-DEM

ทั้งนี้ ไม่ปรากฏการเปลี่ยนแปลงข้อคำถามของแต่ละแหล่งข้อมูลแต่อย่างใด ซึ่งประเทศไทยได้รับคะแนนในแต่ละแหล่งการประเมินที่ผ่านมา ปรากฏตามตารางเปรียบเทียบผลอันดับคะแนนของประเทศไทยย้อนหลัง ๕ ปี

ตารางเปรียบเทียบผลคะแนนของประเทศไทยปัจจุบันกับย้อนหลัง ๕ ปี

ความเปลี่ยนแปลง	แหล่งข้อมูล	คะแนน						กลุ่มเป้าหมาย
		๒๐๑๘/๒๕๖๑	๒๐๑๙/๒๕๖๒	๒๐๒๐/๒๕๖๓	๒๐๒๑/๒๕๖๔	๒๐๒๒/๒๕๖๕	๒๐๒๓/๒๕๖๖	
เพิ่มขึ้น (+๒) 	Political and Economic Risk Consultancy : PERC คุณให้คะแนนการคอร์รัปชันในประเทศที่คุณอาศัย/ทำงานอยู่เท่าใด	๓๗	๓๘	๓๘	๓๖	๓๕	๓๗	นักธุรกิจที่อาศัยทั้งในและนอกประเทศ
เท่าเดิม 	IMD World Competitiveness Center World Competitiveness Yearbook Executive Opinion Survey : IMD การให้สินบนและการทุจริตคอร์รัปชันยังคงมีอยู่หรือไม่	๔๑	๔๕	๔๑	๓๙	๔๓	๔๓	นักธุรกิจทั่วโลก ๖,๔๐๐ คน
เท่าเดิม 	Global Insight Country Risks Ratings : GI ความเสี่ยงที่บุคคลและบริษัทต้องเผชิญในการดำเนินธุรกิจ ตั้งแต่กระบวนการอนุมัติอนุญาตในการนำเข้าส่งออก และการจัดการเอกสารอื่น ๆ กับภาครัฐ	๓๕	๓๕	๓๕	๓๕	๓๕	๓๕	ผู้เชี่ยวชาญในประเทศมากกว่า ๑๐๐ คน

ความเปลี่ยนแปลง	แหล่งข้อมูล	คะแนน						กลุ่มเป้าหมาย
		๒๐๑๘/ ๒๕๖๑	๒๐๑๙/ ๒๕๖๒	๒๐๒๐/ ๒๕๖๓	๒๐๒๑/ ๒๕๖๔	๒๐๒๒/ ๒๕๖๕	๒๐๒๓/ ๒๕๖๖	
เท่าเดิม 	The PRS Group International Country Risk Guide : PRS การทุจริตทางการเงิน โดยอาจเป็นการจ่ายเงินพิเศษและสินบนเพื่อแลกกับใบอนุญาตนำเข้าส่งออก การแลกเปลี่ยนเงินตรา การประเมินภาษี การได้รับการคุ้มครองจากตำรวจหรือการได้รับการพิจารณาการกู้ยืมสินเชื่อ	๓๒	๓๒	๓๒	๓๒	๓๒	๓๒	นักวิเคราะห์ของ ICRG (International Country Risk Guide) เป็นผู้สำรวจมากกว่า ๑๔๐ ประเทศ
เท่าเดิม 	Economist Intelligence Unit Country Risk Service : EIU - ความชัดเจนโปร่งใสในการจัดสรรและใช้งบประมาณของภาครัฐ - รัฐมนตรี นักการเมือง เจ้าหน้าที่รัฐ ใช้งบประมาณของรัฐอย่างไม่เหมาะสม เพื่อประโยชน์ส่วนตนหรือไม่ - มีองค์กรอิสระตรวจสอบ จัดการงบประมาณภาครัฐหรือไม่ - มีฝ่ายตุลาการที่มีอำนาจอิสระในการจัดการรัฐมนตรีและเจ้าหน้าที่รัฐ ที่กระทำความผิดหรือไม่	๓๗	๓๗	๓๗	๓๗	๓๗	๓๗	ผู้เชี่ยวชาญด้านเศรษฐกิจและสังคม
เท่าเดิม 	Varieties of Democracy Project : V-DEM การทุจริตของฝ่ายการเมืองขยายวงกว้างอย่างไรและมากน้อยเพียงใด	๒๑	๒๐	๒๐	๒๖	๒๖	๒๖	นักวิชาการด้านรัฐศาสตร์และสังคมศาสตร์
ลดลง (-๙) 	World Economic Forum Executive Opinion Survey : WEF โดยปกติในประเทศของท่าน ภาคเอกชนจะต้องจ่ายสินบนในการยกเว้นการยื่นเอกสาร โดยเฉพาะอย่างยิ่งกลุ่มธุรกิจนำเข้าส่งออก การให้บริการสาธารณสุขโรค การชำระภาษีประจำปี การจดสัญญาและใบอนุญาตต่าง ๆ การตัดสินของฝ่ายตุลาการ มากน้อยเพียงใด	๔๒	๔๓	๔๓	๔๒	๔๕	๓๖	เครือข่ายสถาบันชั้นนำในกลุ่มธุรกิจมากกว่า ๑๖๐ สถาบัน

ความเปลี่ยนแปลง	แหล่งข้อมูล	คะแนน						กลุ่มเป้าหมาย
		๒๐๑๘/๒๕๖๑	๒๐๑๙/๒๕๖๒	๒๐๒๐/๒๕๖๓	๒๐๒๑/๒๕๖๔	๒๐๒๒/๒๕๖๕	๒๐๒๓/๒๕๖๖	
ลดลง (-๔) 	Bertelsmann Stiftung Transformation Index : BF(TI) - เจ้าหน้าที่รัฐที่กระทำผิดถูกลงโทษอย่างไร - รัฐบาลประสบความสำเร็จในการแก้ไขปัญหาการทุจริตอย่างไร	๓๗	๓๗	๓๗	๓๗	๓๗	๓๓	ผู้เชี่ยวชาญ ๒ คน/ ประเทศ
ลดลง (-๑) 	World Justice Project Rule of Law Index : WJP เจ้าหน้าที่รัฐ (หมายถึง ๑. ฝ่ายบริหาร ๒. ฝ่ายตุลาการ ๓. ตำรวจและทหาร ๔. ฝ่ายนิติบัญญัติ) ใช้ทรัพยากรและอำนาจหน้าที่ของรัฐเพื่อผลประโยชน์ส่วนตน หรือไม่อย่างไร	๔๐	๓๘	๓๘	๓๕	๓๔	๓๓	ผู้เชี่ยวชาญ ในประเทศ
ลดลง 	สรุป ระดับคะแนน/ ประเทศไทยอยู่อันดับที่เทียบกับจำนวนประเทศทั้งหมด	๓๖/ ๙๙ จาก ๑๘๐	๓๖/ ๑๐๑ จาก ๑๘๐	๓๖/ ๑๐๔ จาก ๑๘๐	๓๕/ ๑๑๐ จาก ๑๘๐	๓๖/ ๑๐๑ จาก ๑๘๐	๓๕/ ๑๐๘ จาก ๑๘๐	

๓. ผลคะแนนของประเทศไทยเมื่อเปรียบเทียบกับประเทศต่าง ๆ

๓.๑ คะแนนของประเทศไทยเมื่อเทียบกับผลคะแนนในระดับโลก

ในปี พ.ศ. ๒๕๖๖ ประเทศไทยมีผลคะแนน ๓๕ คะแนน อยู่ในลำดับที่ ๑๐๘ โดยประเทศที่ได้คะแนนเท่ากับประเทศไทย มี ๖ ประเทศ คือ Bosnia and Herzegovina , Dominican Republic , Egypt Nepal , Panama , Sierra Leone ขณะที่ในปีที่แล้ว มีประเทศที่ได้คะแนนเท่ากับประเทศไทย ๘ ประเทศ คือ Albania , Ecuador , Kazakhstan , Panama , Peru , Serbia , Sri Lanka และ Turkey

ตารางแสดงประเทศที่มีผลคะแนนเท่ากับประเทศไทย

๒๐๒๒	๒๐๒๓
Albania	Bosnia and Herzegovina
Ecuador	Dominican Republic
Kazakhstan	Egypt
Panama	Nepal
Peru	Panama

๒๐๒๒	๒๐๒๓
Serbia	Sierra Leone
Sri Lanka	
Turkey	

ทั้งนี้ มีประเทศที่มีคะแนนเพิ่มสูงขึ้น จำนวน ๕๕ ประเทศ ประเทศที่มีคะแนนลดลง จำนวน ๖๓ ประเทศ และประเทศที่มีคะแนนเท่าเดิม ๖๒ ประเทศ โดยประเทศที่มีคะแนนเพิ่มสูงขึ้นมากที่สุด ได้แก่ Egypt เพิ่มขึ้น จำนวน ๕ คะแนน ขณะที่ประเทศที่คะแนนลดลงมากที่สุดจำนวน ๒ ประเทศ ได้แก่ Afghanistan และ Tajikistan ลดลง จำนวน ๔ คะแนน

ตารางแสดงประเทศที่มีผลคะแนนเพิ่มขึ้น/ลดลง มากที่สุด

ประเทศ	ผลคะแนนปี ๒๐๒๒	ผลคะแนนปี ๒๐๒๓	ความเปลี่ยนแปลง
Egypt	๓๐	๓๕	+๕
Barbados	๖๕	๖๙	+๔
Cabo Verde	๖๐	๖๔	+๔
Kuwait	๔๒	๔๖	+๔
Zambia	๓๓	๓๗	+๔
Peru	๓๖	๓๓	-๓
Myanmar	๒๓	๒๐	-๓
Laos	๓๑	๒๘	-๓
Greece	๕๒	๔๙	-๓
Cuba	๔๕	๔๒	-๓
Georgia	๕๖	๕๓	-๓
China	๔๕	๔๒	-๓
Tajikistan	๒๔	๒๐	-๔
Afghanistan	๒๔	๒๐	-๔

๓.๒ คะแนนของประเทศไทยเมื่อเปรียบเทียบกับคะแนนในระดับเอเชียแปซิฟิก ประเทศไทยมีคะแนนอยู่ในอันดับที่ ๑๙ จาก ๓๑ ประเทศในเอเชียแปซิฟิกที่เข้าร่วมประเมิน ซึ่งอันดับเทียบเท่ากับปีที่ผ่านมา โดยในปี พ.ศ. ๒๕๖๖ มีประเทศที่ได้คะแนนสูงสุด ๕ อันดับแรกในเอเชียแปซิฟิกนั้นยังไม่เปลี่ยนแปลงไปจากปี พ.ศ. ๒๕๖๕ ประกอบด้วย ๑) New Zealand ๒) Singapore ๓) Hong Kong ๔) Australia และ ๕) Japan

ตารางแสดงการเปรียบเทียบอันดับ/ผลคะแนนของประเทศที่ได้คะแนนมากที่สุดในภูมิภาคเอเชียแปซิฟิก

ลำดับ	ปี ๒๐๒๒	ผลคะแนน/ อันดับโลก	อันดับ	ปี ๒๐๒๓	ผลคะแนน/ อันดับโลก
๑	New Zealand	๘๗/๒	๑	New Zealand	๘๕/๓
๒	Singapore	๘๓/๕	๒	Singapore	๘๓/๕
๓	Hong Kong	๗๖/๑๒	๓	Hong Kong	๗๕/๑๔
๔	Australia	๗๕/๑๓	๓	Australia	๗๕/๑๔
๕	Japan	๗๓/๑๘	๕	Japan	๗๓/๑๖
๑๙	Thailand	๓๖/๑๐๑	๑๙	Thailand	๓๕/๑๐๘

๓.๓ ผลคะแนนของประเทศไทยเมื่อเปรียบเทียบกับประเทศในอาเซียน ประเทศไทยมีผลคะแนนอยู่ในอันดับที่ ๔ ของจำนวนประเทศในอาเซียนที่เข้าร่วมการประเมิน อีกทั้งในปีที่ไม่ปรากฏคะแนนการประเมินดัชนี CPI ของประเทศ Brunei เช่นเดียวกับปีที่ผ่านมา รายละเอียดอันดับ/ผลคะแนนของประเทศอาเซียน ปรากฏ ดังนี้

ตารางแสดงการเปรียบเทียบอันดับ/ผลคะแนนของประเทศอาเซียน

ลำดับ	ปี ๒๐๒๒	ผลคะแนน/อันดับโลก	ลำดับ	ปี ๒๐๒๓	ผลคะแนน/ อันดับโลก
๑	Singapore	๘๓/๕	๑	Singapore	๘๓/๕
๒	Malaysia	๔๗/๖๑	๒	Malaysia	๕๐/๕๗
๓	Vietnam	๔๒/๗๗	๓	Vietnam	๔๑/๘๓
๔	Thailand	๓๖/๑๐๑	๔	Thailand	๓๕/๑๐๘
๕	Indonesia	๓๔/๑๑๐	๕	Indonesia	๓๔/๑๑๕
๖	Philippines	๓๓/๑๑๖	๖	Philippines	๓๔/๑๑๕
๗	Laos	๓๑/๑๒๖	๗	Laos	๒๘/๑๓๖
๘	Cambodia	๒๔/๑๕๐	๘	Cambodia	๒๒/๑๕๘
๙	Myanmar	๒๓/๑๕๗	๙	Myanmar	๒๐/๑๖๒

บทสรุป

ภาพรวมผลคะแนน CPI ของประเทศไทยในปี พ.ศ. ๒๕๖๖ ได้รับคะแนน ๓๕ คะแนนอยู่ในอันดับที่ ๑๐๘ จากประเทศที่ได้รับการประเมินทั้งหมด ๑๘๐ ประเทศ ซึ่งมีคะแนนลดลงและอันดับลดลงจากปี พ.ศ. ๒๕๖๕ โดยมีคะแนนเทียบเท่ากับปี พ.ศ. ๒๕๕๙ และ ปี พ.ศ. ๒๕๖๔ ดังนั้น จึงนำมาสู่บทสรุปประเด็นสำคัญ ดังนี้

๑. ภาพรวมคะแนนของประเทศไทยลดลง โดยเมื่อเปรียบเทียบคะแนนดัชนีการรับรู้การทุจริต (CPI) ของประเทศไทย อยู่ในกลุ่มประเทศที่มีคะแนนลดลง ซึ่งมีจำนวน ๖๓ ประเทศ ขณะที่ประเทศที่มีคะแนนเพิ่มขึ้นมีจำนวน ๕๕ ประเทศ และมีประเทศที่คะแนนเท่าเดิม ๖๒ ประเทศ ดังนั้น คะแนนในปีของประเทศไทยจึงสะท้อนว่า การประเมินดัชนีการรับรู้การทุจริตของประเทศไทยในสายตานานาชาติ ในปี พ.ศ. ๒๕๖๖ ลดลงจากปี พ.ศ. ๒๕๖๕ และเมื่อเทียบคะแนนดิบในปี พ.ศ. ๒๕๖๕ ประเทศไทยได้คะแนนลดลงถึง ๑๕ คะแนน จาก ๓๒๗ คะแนน ในปี พ.ศ. ๒๕๖๖ เหลือ ๓๑๒ คะแนน

๒. คะแนนของประเทศอาเซียนมีระดับคะแนนลดลงในหลายประเทศ ๕ ประเทศ ได้แก่ Vietnam (-๑) Thailand (-๑) Laos (-๑) Cambodia (-๓) และ Myanmar (-๓) ซึ่งสะท้อนถึงระดับความโปร่งใสที่ลดลงของกลุ่มประเทศเหล่านี้ ขณะที่ในปี พ.ศ. ๒๕๖๖ มีประเทศที่มีคะแนนเพิ่มสูงขึ้น ๒ ประเทศ คือ Malaysia (+๓) และ Philippines (+๑)

๓. สาเหตุสำคัญของคะแนน CPI ที่มีการเปลี่ยนแปลงในปี พ.ศ. ๒๕๖๖ คือ

๓.๑ มีคะแนนเพิ่มขึ้นในแหล่งการประเมิน ๑ แหล่ง ที่เกี่ยวข้องกับประเด็นประสิทธิภาพการต่อต้านการทุจริต คือ PERC (+๒) ซึ่งเป็นแหล่งการประเมินที่มีข้อคำถามสำคัญว่าคุณให้คะแนนการคอร์รัปชันในประเทศที่คุณอาศัยและทำงานอยู่เท่าใด โดยเป็นการสอบถามจากนักธุรกิจที่อาศัยอยู่ทั้งในและนอกประเทศ ดังนั้น การที่คะแนนของแหล่งการประเมินนี้เพิ่มขึ้น สะท้อนให้เห็นถึงความเชื่อมั่นของภาคธุรกิจในการดำเนินการป้องกันและปราบปรามการทุจริตเพิ่มมากขึ้น

๓.๒ มีคะแนนลดลงในแหล่งการประเมิน ๓ แหล่ง คือ WEF (-๔) BF(TI) (-๔) และ WJP (-๑) ซึ่งเป็นแหล่งการประเมินที่เกี่ยวข้องกับการป้องกันการติดสินบน การตรวจสอบการใช้อำนาจหน้าที่ ตำแหน่งหน้าที่ของเจ้าหน้าที่รัฐ โดยคะแนนที่ลดลงสะท้อนให้เห็นถึงว่าในช่วงที่ผ่านมา อาจจะมีประเด็นสำคัญที่เป็นที่น่าสนใจของสังคม ในเรื่องการใช้อำนาจตำแหน่งหน้าที่โดยมิชอบเพื่อประโยชน์ส่วนตนหรือพวกพ้อง ดังนั้น จึงควรมีการเร่งรัดกระบวนการดำเนินการบังคับใช้กฎหมายอย่างจริงจัง และเปิดเผยความคืบหน้าการดำเนินการในประเด็นสำคัญให้สาธารณชนรับทราบอย่างต่อเนื่อง ซึ่งการดำเนินการดังกล่าวจะส่งผลต่อความเชื่อมั่นในกระบวนการยุติธรรม

๔. องค์กรเพื่อความโปร่งใสนานาชาติ ได้มีข้อเสนอแนะสำคัญ จำนวน ๖ ประเด็น คือ

๔.๑ เสริมสร้างความเป็นอิสระของกระบวนการยุติธรรม

การป้องกันการกระบวนการยุติธรรมจากการแทรกแซงเป็นสิ่งสำคัญสำหรับการปฏิบัติงานของกระบวนการยุติธรรม ส่งเสริมการแต่งตั้งโดยยึดหลักคุณธรรมมากกว่าเรื่องทางการเมือง และสร้างความเชื่อมั่นต่อกระบวนการยุติธรรมว่ามีบุคลากรที่มีคุณสมบัติและมีทรัพยากรที่เหมาะสม

๔.๒ มุ่งเสนอกลไกด้านความโปร่งใสและการตรวจสอบติดตาม

สร้างความเชื่อมั่นว่าเจ้าหน้าที่ในกระบวนการยุติธรรมได้รับการคุ้มครองเป็นพิเศษ เพื่อให้การปฏิบัติหน้าที่ไม่ถูกแทรกแซง อาจทำได้โดยการร้องเรียนและแจ้งเบาะแส การเปิดเผยบัญชีทรัพย์สิน และผลประโยชน์อื่นใดของผู้พิพากษา อัยการ และเจ้าหน้าที่ในกระบวนการยุติธรรมที่เกี่ยวข้องอื่น ๆ และทำให้มั่นใจว่าเงินเดือนที่ได้รับของเจ้าหน้าที่มีความเหมาะสมกับการปฏิบัติหน้าที่

๔.๓ ปรับปรุงและพัฒนาการเข้าถึงกระบวนการยุติธรรม

ขั้นตอนแรกที่จะป้องกันการได้รับการยกเว้นโทษอย่างไม่เป็นธรรมและการทุจริตจะต้องคุ้มครองสิทธิของประชาชนในการเข้าถึงกระบวนการยุติธรรม โดยจะต้องกำหนดยุทธศาสตร์ในการบรรลุเป้าหมายดังกล่าว ดังนี้

- ทำให้ขั้นตอนง่ายและไม่ซับซ้อน
- ประชาชนทุกคนสามารถเข้าถึงขั้นตอนและกระบวนการทางกฎหมายได้
- ขยายความการเป็นผู้เสียหายจากการทุจริตให้หมายรวมถึงผู้เสียหายที่ไม่ใช่รัฐ
- มอบอำนาจให้องค์กรภาคประชาสังคมริเริ่มและเปิดเผยคดีการทุจริต ไม่ว่าจะเป็

คดีทุจริตทางอาญา แพ่ง หรือกระบวนการทางปกครอง รวมไปถึงให้องค์กรภาคประชาสังคมเหล่านี้เป็นผู้รักษาผลประโยชน์แทนผู้ที่ได้รับความเสียหายจากการทุจริต

๔.๔ เพิ่มความโปร่งใสในกระบวนการยุติธรรม

กระบวนการยุติธรรมที่โปร่งใสจะสามารถสร้างความเชื่อมั่นในระบบการทำงานของกระบวนการยุติธรรม และทำให้หน่วยงานในกระบวนการยุติธรรมมีความรับผิดชอบมากขึ้น

- การรับรองข้อมูลด้านการตัดสินใจคดีความต่าง ๆ
- การยุติข้อพิพาทนอกศาล
- การบังคับใช้กฎหมาย
- กระบวนการด้านกฎหมายและกฎระเบียบด้านการบริหาร

ให้เป็นที่เปิดเผยและให้ประชาชนสามารถแสดงความคิดเห็นและช่วยกันกรองได้ การกระทำเช่นนี้จะช่วยลดอัตราการทุจริตและเสริมสร้างความเชื่อมั่นว่าการบังคับใช้กฎหมายต่อต้านการทุจริตอย่างถูกต้อง

๔.๕ ส่งเสริมความร่วมมือภายในกระบวนการยุติธรรม

กระบวนการยุติธรรมหลักมีความซับซ้อน แต่การบริหารจัดการให้องค์ประกอบต่าง ๆ สามารถทำงานร่วมกันได้อย่างมีประสิทธิภาพถือเป็นสิ่งสำคัญ การกำหนดความรับผิดชอบที่ชัดเจนและเสริมกันถือเป็นสิ่งสำคัญในการบรรลุวัตถุประสงค์ เนื่องจากมีการใช้กระบวนการยุติธรรมทางเลือกอย่างแพร่หลายในบางภูมิภาค การไตร่ตรองถึงการทำงานร่วมกันระหว่างกระบวนการยุติธรรมหลักและกระบวนการยุติธรรมทางเลือกเพราะอาจเป็นประโยชน์เช่นกัน

๔.๖ ขยายช่องทางการรับผิดชอบในคดีความการทุจริตระหว่างประเทศ

เมื่อมีการทุจริตข้ามชาติเกิดขึ้นในประเทศที่กระบวนการยุติธรรมไม่สามารถหรือไม่ยินยอมที่จะดำเนินคดีกับผู้กระทำความผิด สถาบันยุติธรรมในพื้นที่ปกครองโดยเขตอำนาจศาลต่างประเทศซึ่งมีหลักนิติธรรมที่แข็งแกร่งกว่าสามารถมีบทบาทสำคัญในการจัดการกรณีที่มีการยกเว้นโทษ การกระทำทุจริตข้ามชาติ โดยมีการบังคับใช้มาตรการสำคัญ เช่น เขตอำนาจศาลเพิ่มเติม การคุ้มครองเบื้องต้นให้แก่เจ้าหน้าที่รัฐต่างชาติ ยินยอมที่จะสนับสนุนให้องค์กรภาคประชาสังคมดำเนินการเพื่อประโยชน์สาธารณะติดตามการดำเนินคดีต่าง ๆ และเป็นตัวแทนของผู้ได้รับความเสียหาย ให้คำจำกัดความของความเสียหายในกระบวนการยุติธรรมที่ครอบคลุมความเสียหายอย่างรอบด้านและจำนวนผู้เสียหายที่ครบถ้วนมากขึ้น

.....

กองนวัตกรรมและความโปร่งใสในภาครัฐ

สำนักงาน ป.ป.ท.

๓๐ มกราคม ๒๕๖๗