



ประกาศสำนักงานคณะกรรมการป้องกันและปราบปรามการทุจริตแห่งชาติ
เรื่อง ผลการประเมินคุณธรรมและความโปร่งใสในการดำเนินงานของหน่วยงานภาครัฐ
(Integrity and Transparency Assessment : ITA) ประจำปีงบประมาณ พ.ศ. ๒๕๖๕

ตามที่ สำนักงานคณะกรรมการป้องกันและปราบปรามการทุจริตแห่งชาติ (สำนักงาน ป.ป.ช.) ได้ดำเนินการประเมินคุณธรรมและความโปร่งใสในการดำเนินงานของหน่วยงานภาครัฐ (Integrity and Transparency Assessment) หรือการประเมิน ITA ประจำปีงบประมาณ พ.ศ. ๒๕๖๕ ร่วมกับหน่วยงานกำกับติดตามการประเมินฯ ได้แก่ สำนักงานปลัดกระทรวงมหาดไทย สำนักงานปลัดกระทรวงการอุดมศึกษา วิทยาศาสตร์ วิจัยและนวัตกรรม สำนักงานคณะกรรมการป้องกันและปราบปรามการทุจริตในภาครัฐ สำนักงานคณะกรรมการพัฒนาระบบราชการ สำนักงานคณะกรรมการนโยบายรัฐวิสาหกิจ กรมบัญชีกลาง จังหวัดและอำเภอทั่วประเทศ โดยมีวัตถุประสงค์ เพื่อให้หน่วยงานภาครัฐได้รับทราบถึงสถานการณ์เกี่ยวกับดำเนินงานด้านคุณธรรมและความโปร่งใส พร้อมทั้งส่งเสริมและพัฒนาให้หน่วยงานภาครัฐสามารถนำผลการประเมินฯ ไปใช้ประกอบการปรับปรุงพัฒนาองค์กรให้มีประสิทธิภาพ ทั้งในด้านการปฏิบัติงาน การให้บริการ และการอำนวยความสะดวกต่อประชาชน นอกจากนี้ การประเมินฯ ได้รับการกำหนดให้เป็นเครื่องมือในการยกระดับมาตรฐานการดำเนินงานภาครัฐตามตัวชี้วัดของแผนแม่บทภายใต้ยุทธศาสตร์ชาติ ประเด็นการต่อต้านการทุจริตและประพฤติมิชอบ (พ.ศ. ๒๕๖๑ - ๒๕๘๐) นั้น

การประเมินคุณธรรมและความโปร่งใสในการดำเนินงานของหน่วยงานภาครัฐ (Integrity and Transparency Assessment : ITA) ประจำปีงบประมาณ พ.ศ. ๒๕๖๕ ได้ใช้กรอบแนวทางการประเมินเช่นเดียวกับปีที่ผ่านมา เพื่อให้หน่วยงานภาครัฐสามารถปรับปรุงพัฒนาตนเองตามหลักเกณฑ์การประเมินได้อย่างต่อเนื่อง และแม้ว่าหน่วยงานภาครัฐจะพบกับอุปสรรคในการดำเนินงานภายใต้สถานการณ์การแพร่ระบาดของโรคติดเชื้อไวรัสโคโรนา ๒๐๑๙ (Coronavirus Disease ๒๐๑๙: COVID-๑๙) แต่หน่วยงานภาครัฐทั่วประเทศก็มีความตั้งใจ และให้ความสำคัญจนสามารถดำเนินการประเมินตามขั้นตอนที่กำหนดได้ครบถ้วนทั้ง ๘,๓๐๓ หน่วยงาน อีกทั้งยังมีประชาชนและเจ้าหน้าที่ของรัฐเข้ามามีส่วนร่วมสะท้อนความเห็นต่อการดำเนินงานของหน่วยงานภาครัฐ เป็นจำนวนถึง ๑,๓๐๐,๑๓๒ ราย

สำหรับการประเมินฯ ประจำปีงบประมาณ พ.ศ. ๒๕๖๕ สำนักงาน ป.ป.ช. โดยสำนักประเมินคุณธรรมและความโปร่งใส สำนักงาน ป.ป.ช. ภาค และสำนักงาน ป.ป.ช. ประจำจังหวัด ได้ร่วมกันดำเนินการประเมินฯ จนสำเร็จตามแผนที่กำหนด โดยมีกระบวนการกำกับควบคุมและกลั่นกรองตามลำดับเพื่อให้การประเมินฯ ซึ่งสำนักงาน ป.ป.ช. ได้ร่วมมือกับสำนักงานสถิติแห่งชาติ ในการให้ข้อเสนอแนะทางวิชาการ เพื่อให้การประเมินฯ เป็นไปอย่างถูกต้องและเป็นมาตรฐานเดียวกัน นอกจากนี้ คณะอนุกรรมการกำกับและพัฒนาการประเมินคุณธรรมและความโปร่งใสในการดำเนินงานของหน่วยงานภาครัฐ ประจำปีงบประมาณ พ.ศ. ๒๕๖๔ - ๒๕๖๕ และคณะกรรมการประเมินคุณธรรมและความโปร่งใสในการดำเนินงานของหน่วยงานภาครัฐ ประจำปีงบประมาณ พ.ศ. ๒๕๖๔ - ๒๕๖๕ ได้พิจารณาและกลั่นกรองกระบวนการและผลการประเมินฯ ประจำปีงบประมาณ พ.ศ. ๒๕๖๕ เรียบร้อยแล้ว ดังนั้น คณะกรรมการ ป.ป.ช. จึงได้มีมติในการประชุมครั้งที่ ๗๗/๒๕๖๕ เมื่อวันที่ ๑๒ กรกฎาคม ๒๕๖๕

เห็นชอบผลการประเมินคุณธรรมและความโปร่งใสในการดำเนินงานของหน่วยงานภาครัฐ (Integrity and Transparency Assessment : ITA) ประจำปีงบประมาณ พ.ศ. ๒๕๖๕ โดยหวังเป็นอย่างยิ่งว่า หน่วยงานภาครัฐจะได้นำผลการประเมินไปสู่การปรับปรุงพัฒนาตนเองให้มีการบริหารงานภาครัฐที่ดีขึ้น และเป็นแรงผลักดันให้ประเทศไทยมีความโปร่งใส เป็นไปตามหลักธรรมาภิบาล ซึ่งจะเกิดประโยชน์ต่อประชาชนและประเทศไทยต่อไป รายละเอียดปรากฏตามเอกสารแนบท้ายประกาศฯ ฉบับนี้

ทั้งนี้ หน่วยงานภาครัฐที่เข้าร่วมการประเมินสามารถรับทราบรายละเอียดผลการประเมินฯ ประจำปีงบประมาณ พ.ศ. ๒๕๖๕ ได้จากระบบ ITAS ที่เว็บไซต์ <https://itas.nacc.go.th/> และ Application : ITAS ตั้งแต่วันที่ ๑ สิงหาคม ๒๕๖๕ เป็นต้นไป

ประกาศ ณ วันที่ ๑ สิงหาคม ๒๕๖๕



(นายนิวัติไชย เกษมมงคล)

เลขาธิการคณะกรรมการ ป.ป.ช.

ผลการประเมินคุณธรรมและความโปร่งใสในการดำเนินงานของหน่วยงานภาครัฐ
Integrity and Transparency Assessment: ITA
ประจำปีงบประมาณ พ.ศ. 2565



สารบัญ

หัวข้อ	หน้า
สรุปผลการประเมินภาพรวม	1
ผลการประเมินรายหน่วยงาน	
ส่วนราชการส่วนกลาง	
หน่วยงานของศาล	12
หน่วยงานขององค์กรอิสระตามรัฐธรรมนูญ	13
หน่วยงานในสังกัดรัฐสภา	14
หน่วยงานขององค์กรอัยการ	15
ส่วนราชการระดับกรม	16
รัฐวิสาหกิจ	21
องค์การมหาชน	23
หน่วยงานอื่นของรัฐ	25
กองทุน	26
สถาบันอุดมศึกษา	27
ส่วนราชการส่วนภูมิภาค	
จังหวัด (ราชการส่วนภูมิภาค)	29
ส่วนราชการส่วนท้องถิ่น	
พื้นที่ภาค 1	31
พื้นที่ภาค 2	53
พื้นที่ภาค 3	71
พื้นที่ภาค 4	108
พื้นที่ภาค 5	149
พื้นที่ภาค 6	172
พื้นที่ภาค 7	197
พื้นที่ภาค 8	216
พื้นที่ภาค 9	233
องค์กรปกครองส่วนท้องถิ่นรูปแบบพิเศษ	252



สรุปผลการประเมินคุณธรรมและความโปร่งใสในการดำเนินงานของหน่วยงานภาครัฐ
ประจำปีงบประมาณ พ.ศ. 2565

ข้อมูลพื้นฐานของผลการประเมิน

หน่วยงานที่รับการประเมิน

หน่วยงานที่รับการประเมินประกอบด้วยหน่วยงานดังต่อไปนี้

กลุ่ม	จำนวน
1) หน่วยงานของศาล	3
2) หน่วยงานขององค์กรอัยการ	1
3) หน่วยงานขององค์กรอิสระ	5
4) หน่วยงานในสังกัดรัฐสภา	3
5) ส่วนราชการระดับกรม	146
6) รัฐวิสาหกิจ	51
7) องค์กรมหาชน	57
8) หน่วยงานอื่นของรัฐ	18
9) กองทุน	7
10) สถาบันอุดมศึกษา	86
11) จังหวัด	76
12) องค์กรบริหารส่วนจังหวัด	76
13) เทศบาลนคร	30
14) เทศบาลเมือง	195
15) เทศบาลตำบล	2,247
16) องค์กรบริหารส่วนตำบล	5,300
17) องค์กรปกครองส่วนท้องถิ่นรูปแบบพิเศษ	2
รวม	8,303



บุคลากรภายในภาครัฐ

คุณลักษณะ	จำนวน (ราย)
อายุ	
- ต่ำกว่า 20 ปี	431
- 20 - 30 ปี	56,388
- 31 - 40 ปี	145,359
- 41 - 50 ปี	172,265
- 51 - 60 ปี	93,879
- มากกว่า 60 ปี	3,397
ระยะเวลาการปฏิบัติงาน	
- 1 - 5 ปี	140,150
- 6 - 10 ปี	118,019
- 11 - 20 ปี	150,377
- มากกว่า 20 ปี	63,173
รวม	471,719

ผู้รับบริการ/ติดต่อกับภาครัฐ

คุณลักษณะ	จำนวน (ราย)
อายุ	
- ต่ำกว่า 20 ปี	16,525
- 20 - 30 ปี	118,549
- 31 - 40 ปี	150,724
- 41 - 50 ปี	191,426
- 51 - 60 ปี	206,481
- มากกว่า 60 ปี	144,708
ประเภทของผู้ตอบ	
- บุคคลทั่วไป	690670
- หน่วยงานของรัฐ	72739
- องค์กรธุรกิจเอกชน	38297
- อื่นๆ	26707
รวม	828,413

รวมผู้มีส่วนร่วมกับการประเมิน ITA

รวมทั้งสิ้น	1,300,132 ราย
--------------------	----------------------



1. สรุปผลการประเมินภาพรวมระดับประเทศ

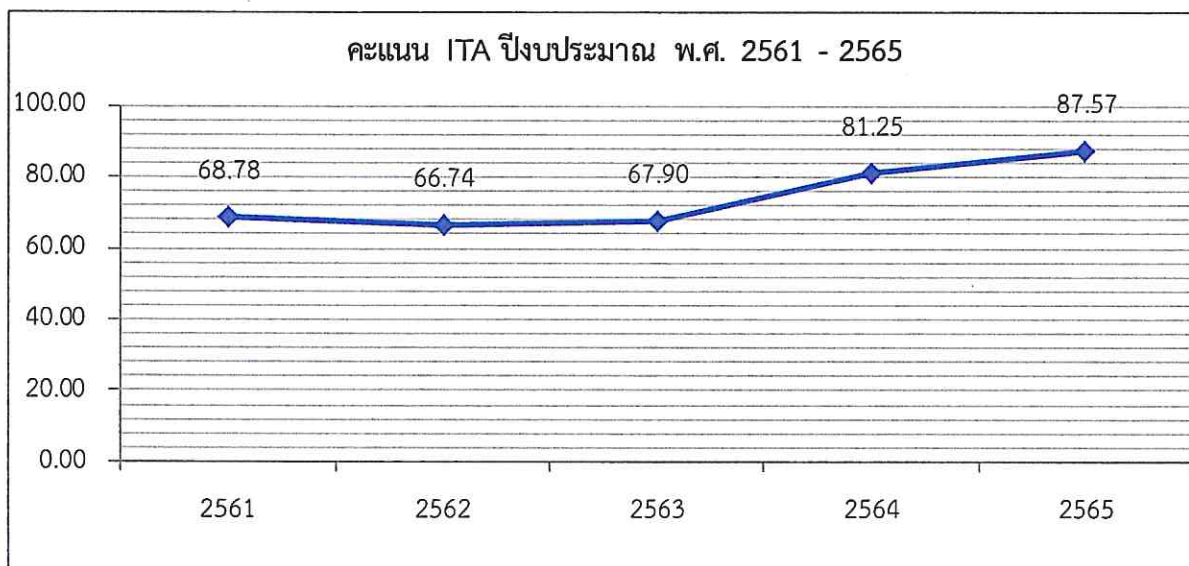
1.1 ผลการประเมินภาพรวม

ผลการประเมินในภาพรวมของประเทศ คัดจากผลคะแนนเฉลี่ยของหน่วยงานภาครัฐที่เข้าร่วมการประเมิน ทุกหน่วยงานทั่วประเทศรวมทั้งสิ้น 8,303 หน่วยงาน แสดงได้ดังนี้

คะแนนเฉลี่ยภาพรวม
87.57

1.2 ผลการประเมินเปรียบเทียบกับปีที่ผ่านมา

เมื่อเปรียบเทียบผลการประเมิน ITA ปีงบประมาณ พ.ศ. 2565 กับผลการประเมินของปีที่ผ่านมา แสดงได้ดังนี้



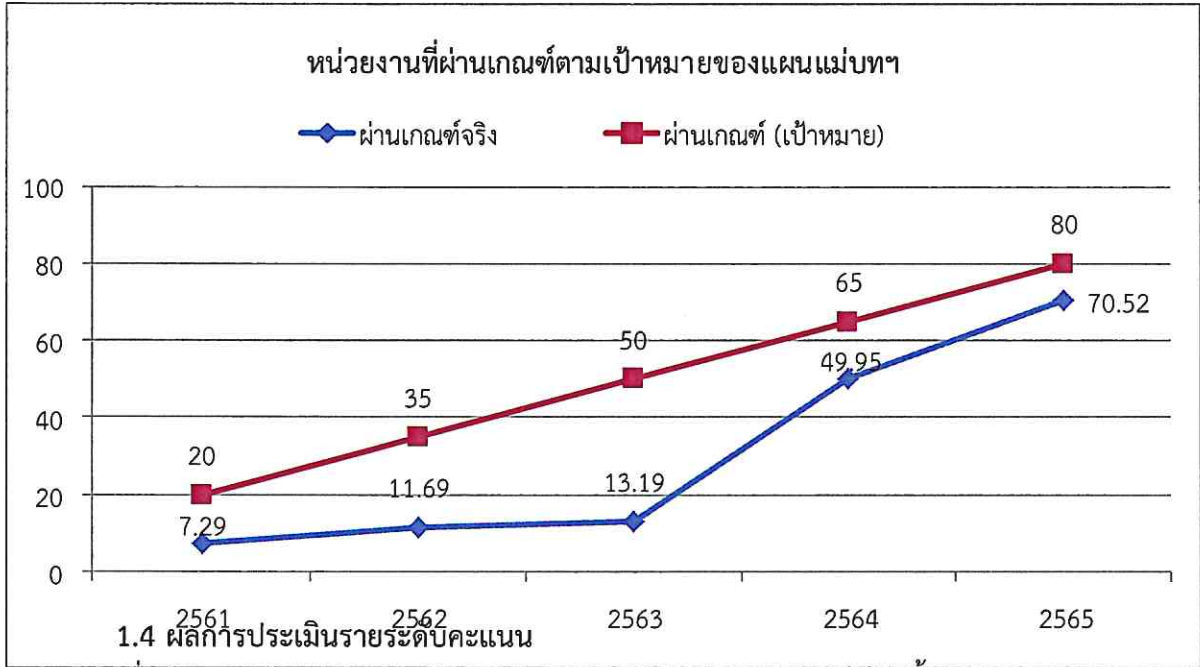
หมายเหตุ: ปี 2561 เป็นผลการประเมินเฉพาะองค์กรปกครองส่วนท้องถิ่นที่ดำเนินการครบถ้วนตามหลักเกณฑ์ที่กำหนดจำนวน 5,994 แห่ง ปี 2562 เป็นผลการประเมินของหน่วยงานภาครัฐทั่วประเทศที่ดำเนินการครบถ้วนตามหลักเกณฑ์ที่กำหนดจำนวน 8,058 แห่ง ปี 2563 เป็นผลการประเมินของหน่วยงานภาครัฐทั่วประเทศจำนวน 8,303 แห่ง ปี 2564 เป็นผลการประเมินของหน่วยงานภาครัฐทั่วประเทศจำนวน 8,300 แห่ง และปี 2565 เป็นผลการประเมินของหน่วยงานภาครัฐทั่วประเทศจำนวน 8,303 แห่ง

1.3 ผลการประเมินเปรียบเทียบกับเกณฑ์แผนแม่บทฯ

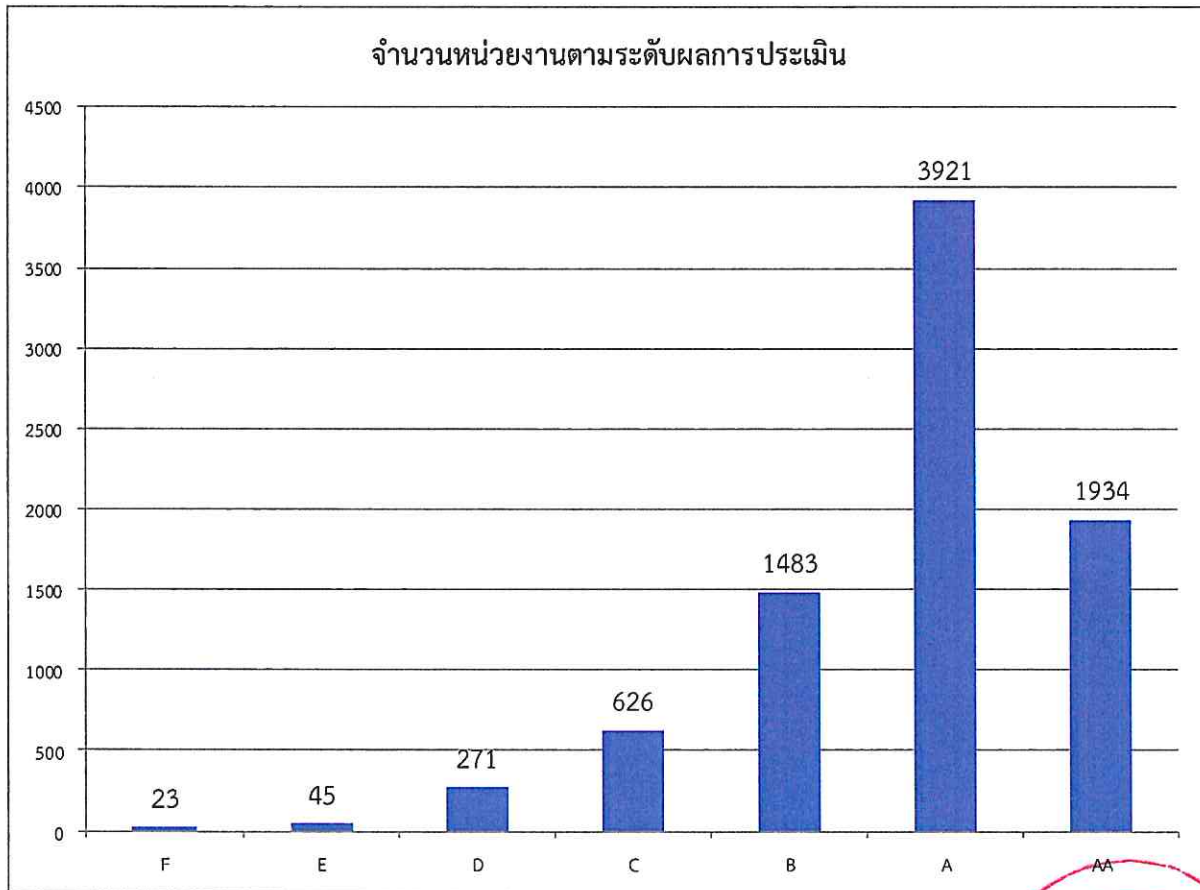
เมื่อเปรียบเทียบผลการประเมิน ITA ปีงบประมาณ พ.ศ. 2565 กับเกณฑ์ตามแผนแม่บทภายใต้ยุทธศาสตร์ชาติ ประเด็นการต่อต้านการทุจริตและประพฤติมิชอบ โดยแผนแม่บทฯ ได้กำหนดค่าเป้าหมายของตัวชี้วัดร้อยละของหน่วยงานที่ผ่านการประเมิน ITA (85 คะแนนขึ้นไป) ในปีงบประมาณ พ.ศ. 2565 ไม่น้อยกว่าร้อยละ 80 ทั้งนี้ ในผลการประเมินเมื่อเปรียบเทียบกับค่าเป้าหมายข้างต้นแสดงได้ดังนี้

ผ่านเกณฑ์เป้าหมายแผนแม่บทฯ	ไม่ผ่านเกณฑ์เป้าหมายแผนแม่บทฯ
5,855 (70.52%)	2,448 (29.48%)



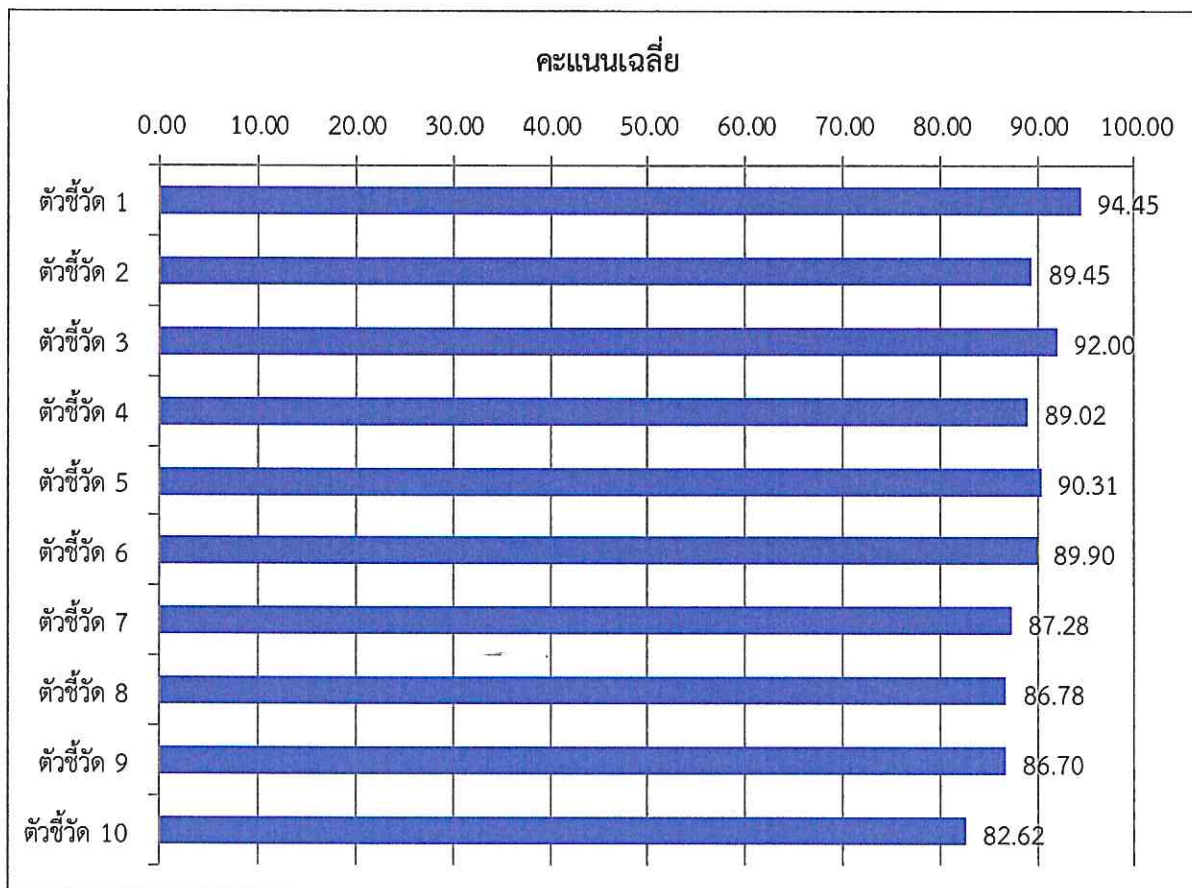


เมื่อจำแนกหน่วยงานตามระดับของผลการประเมิน (AA - F) แสดงได้ดังนี้



1.5 ผลการประเมินรายตัวชี้วัด

เมื่อจำแนกตามผลการประเมินรายตัวชี้วัด แสดงได้ดังนี้



2. สรุปผลการประเมินรายประเภท

ผลการประเมินเฉลี่ยของหน่วยงานภาครัฐแต่ละประเภท และสัดส่วนของหน่วยงานภาครัฐที่มีผลการประเมินผ่านเกณฑ์ตามแผนแม่บทภายใต้ยุทธศาสตร์ชาติ ประเด็นการต่อต้านการทุจริตและประพฤติมิชอบ (85 คะแนนขึ้นไป) แสดงได้ดังนี้

ที่	ประเภทหน่วยงาน	จำนวน หน่วยงาน	คะแนน เฉลี่ย	จำนวน ที่ผ่าน	ร้อยละ ที่ผ่าน
1	หน่วยงานของศาล	3	90.06	3	100.00%
2	หน่วยงานขององค์กรอัยการ	1	92.40	1	100.00%
3	หน่วยงานขององค์กรอิสระ	5	86.81	4	80.00%
4	หน่วยงานในสังกัดรัฐสภา	3	95.55	3	100.00%
5	ส่วนราชการระดับกรม	146	90.48	126	86.30%
6	รัฐวิสาหกิจ	51	92.85	46	90.20%
7	องค์การมหาชน	57	91.90	53	92.98%
8	หน่วยงานอื่นของรัฐ	18	90.93	15	83.33%
9	กองทุน	7	89.54	5	71.43%
10	สถาบันอุดมศึกษา	86	88.04	66	76.74%
11	จังหวัด	76	93.01	73	96.05%
12	องค์การบริหารส่วนจังหวัด	76	93.29	70	92.11%
13	เทศบาลนคร	30	88.69	23	76.67%
14	เทศบาลเมือง	195	89.30	152	77.95%
15	เทศบาลตำบล	2,247	87.80	1,605	71.43%
16	องค์การบริหารส่วนตำบล	5,300	87.04	3,609	68.09%
17	องค์กรปกครองส่วนท้องถิ่นรูปแบบพิเศษ	2	83.13	1	50.00%



3. สรุปผลการประเมินรายการกระทรวง

ผลการประเมินเฉลี่ยของหน่วยงานภาครัฐแต่ละกระทรวง และสัดส่วนของหน่วยงานภาครัฐที่มีผลการประเมินผ่านเกณฑ์ตามแผนแม่บทภายใต้ยุทธศาสตร์ชาติ ประเด็นการต่อต้านการทุจริตและประพฤติมิชอบ (85 คะแนนขึ้นไป) แสดงได้ดังนี้


ที่	กระทรวง	จำนวนหน่วยงาน*	คะแนนเฉลี่ย	จำนวนที่ผ่าน	ร้อยละที่ผ่าน
1	สำนักนายกรัฐมนตรี	32	90.72	28	87.50%
2	กระทรวงกลาโหม	8	94.91	8	100.00%
3	กระทรวงการคลัง	26	92.62	24	92.31%
4	กระทรวงการต่างประเทศ	1	91.12	1	100.00%
5	กระทรวงการท่องเที่ยวและกีฬา	7	95.18	7	100.00%
6	กระทรวงการพัฒนาสังคมและความมั่นคงของมนุษย์	9	93.01	9	100.00%
7	กระทรวงการอุดมศึกษา วิทยาศาสตร์ วิจัยและนวัตกรรม	17	92.66	17	100.00%
8	กระทรวงเกษตรและสหกรณ์	22	91.54	21	95.45%
9	กระทรวงคมนาคม	18	90.23	16	88.89%
10	กระทรวงดิจิทัลเพื่อเศรษฐกิจและสังคม	8	90.78	7	87.50%
11	กระทรวงทรัพยากรธรรมชาติและสิ่งแวดล้อม	15	91.37	13	86.67%
12	กระทรวงพลังงาน	9	93.28	8	88.89%
13	กระทรวงพาณิชย์	12	91.12	10	83.33%
14	กระทรวงมหาดไทย	14	92.20	11	78.57%
15	กระทรวงยุติธรรม	13	90.97	12	92.31%
16	กระทรวงแรงงาน	6	90.38	5	83.33%
17	กระทรวงวัฒนธรรม	10	90.00	8	80.00%
18	กระทรวงศึกษาธิการ	11	89.58	10	90.91%
19	กระทรวงสาธารณสุข	17	88.61	13	76.47%
20	กระทรวงอุตสาหกรรม	8	88.00	5	62.50%
21	ไม่สังกัดสำนักนายกรัฐมนตรี กระทรวงหรือทบวง	18	89.79	14	77.78%

หมายเหตุ: *หน่วยงานภายในกระทรวง ประกอบด้วย ส่วนราชการระดับกรม รัฐวิสาหกิจ องค์การมหาชน หน่วยงานอื่นของรัฐ และกองทุน



ผลการประเมินคุณธรรมและความโปร่งใสในการดำเนินงานของหน่วยงานภาครัฐ
ประจำปีงบประมาณ พ.ศ. 2565
ประเภทส่วนราชการระดับกรม

ที่	กระทรวง	หน่วยงาน	คะแนน ITA 2565	ระดับผลคะแนน	เปรียบเทียบปีที่ผ่านมา	เปรียบเทียบกับเกณฑ์
1	สำนักนายกรัฐมนตรี	กรมประชาสัมพันธ์	80.83	B	-9.12	ไม่ผ่าน
2	สำนักนายกรัฐมนตรี	สำนักข่าวกรองแห่งชาติ	89.48	A	-1.21	ผ่าน
3	สำนักนายกรัฐมนตรี	สำนักงบประมาณ	95.50	AA	-1.58	ผ่าน
4	สำนักนายกรัฐมนตรี	สำนักงานขับเคลื่อนการปฏิรูปประเทศ ยุทธศาสตร์ชาติ และการสร้างความสามัคคีปรองดอง	88.89	A	+7.36	ผ่าน
5	สำนักนายกรัฐมนตรี	สำนักงานคณะกรรมการกฤษฎีกา	91.89	A	+0.12	ผ่าน
6	สำนักนายกรัฐมนตรี	สำนักงานคณะกรรมการข้าราชการพลเรือน	90.12	A	-0.51	ผ่าน
7	สำนักนายกรัฐมนตรี	สำนักงานคณะกรรมการคุ้มครองผู้บริโภค	90.14	A	+0.48	ผ่าน
8	สำนักนายกรัฐมนตรี	สำนักงานคณะกรรมการพัฒนาระบบราชการ	92.62	A	+0.77	ผ่าน
9	สำนักนายกรัฐมนตรี	สำนักงานคณะกรรมการส่งเสริมการลงทุน	89.71	A	-0.46	ผ่าน
10	สำนักนายกรัฐมนตรี	สำนักงานทรัพยากรน้ำแห่งชาติ	90.20	A	-0.42	ผ่าน
11	สำนักนายกรัฐมนตรี	สำนักงานปลัดสำนักนายกรัฐมนตรี	91.16	A	+2.02	ผ่าน
12	สำนักนายกรัฐมนตรี	สำนักงานสภาพัฒนาการคลังแห่งชาติ	69.13	C	-16.13	ไม่ผ่าน
13	สำนักนายกรัฐมนตรี	สำนักงานสภาพัฒนาการเศรษฐกิจและสังคมแห่งชาติ	92.07	A	-4.06	ผ่าน
14	สำนักนายกรัฐมนตรี	สำนักเลขาธิการคณะรัฐมนตรี	96.82	AA	+1.28	ผ่าน
15	สำนักนายกรัฐมนตรี	สำนักเลขาธิการนายกรัฐมนตรี	89.21	A	+0.13	ผ่าน
16	กระทรวงกลาโหม	กองทัพบก	92.63	A	-1.54	ผ่าน
17	กระทรวงกลาโหม	กองทัพเรือ	98.87	AA	+1.18	ผ่าน
18	กระทรวงกลาโหม	กองทัพอากาศ	95.22	AA	+0.47	ผ่าน
19	กระทรวงกลาโหม	กองบัญชาการกองทัพไทย	93.96	A	-3.06	ผ่าน
20	กระทรวงกลาโหม	สำนักงานปลัดกระทรวงกลาโหม	96.83	AA	+0.31	ผ่าน
21	กระทรวงการคลัง	กรมธนารักษ์	87.90	A	+1.59	ผ่าน
22	กระทรวงการคลัง	กรมบัญชีกลาง	91.80	A	-0.03	ผ่าน
23	กระทรวงการคลัง	กรมศุลกากร	84.24	B	-11.06	ไม่ผ่าน
24	กระทรวงการคลัง	กรมสรรพสามิต	92.93	A	-0.13	ผ่าน
25	กระทรวงการคลัง	กรมสรรพากร	93.34	A	+0.32	ผ่าน
26	กระทรวงการคลัง	สำนักงานคณะกรรมการนโยบายรัฐวิสาหกิจ	91.61	A	+10.91	ผ่าน
27	กระทรวงการคลัง	สำนักงานบริหารหนี้สาธารณะ	97.17	AA	-0.28	ผ่าน
28	กระทรวงการคลัง	สำนักงานปลัดกระทรวงการคลัง	91.24	A	+1.55	ผ่าน
29	กระทรวงการคลัง	สำนักงานเศรษฐกิจการคลัง	91.57	A	-3.68	ผ่าน
30	กระทรวงการต่างประเทศ	สำนักงานปลัดกระทรวงการต่างประเทศ	91.12	A	-1.44	ผ่าน
31	กระทรวงการท่องเที่ยวและกีฬา	กรมการท่องเที่ยว	95.85	AA	-0.84	ผ่าน
32	กระทรวงการท่องเที่ยวและกีฬา	กรมพลศึกษา	94.22	A	-0.83	ผ่าน
33	กระทรวงการท่องเที่ยวและกีฬา	สำนักงานปลัดกระทรวงการท่องเที่ยวและกีฬา	96.73	AA	+1.73	ผ่าน
34	กระทรวงการพัฒนาสังคมและความมั่นคงของมนุษย์	กรมกิจการเด็กและเยาวชน	91.26	A	-0.15	ผ่าน



ที่	กระทรวง	หน่วยงาน	คะแนน ITA 2565	ระดับผลคะแนน	เปรียบเทียบปีที่ผ่านมา	เปรียบเทียบกับเกณฑ์
107	กระทรวงยุติธรรม	สถาบันนิติวิทยาศาสตร์	88.32	A	-4.26	ผ่าน
108	กระทรวงยุติธรรม	สำนักงานกิจการยุติธรรม	91.79	A	-1.23	ผ่าน
109	กระทรวงยุติธรรม	สำนักงานคณะกรรมการป้องกันและปราบปรามยาเสพติด	92.03	A	+0.13	ผ่าน
110	กระทรวงยุติธรรม	สำนักงานปลัดกระทรวงยุติธรรม	92.51	A	+3.18	ผ่าน
111	กระทรวงแรงงาน	กรมการจัดหางาน	86.70	A	-4.16	ผ่าน
112	กระทรวงแรงงาน	กรมพัฒนาฝีมือแรงงาน	82.54	B	-9.04	ไม่ผ่าน
113	กระทรวงแรงงาน	กรมสวัสดิการและคุ้มครองแรงงาน	94.33	A	-1.26	ผ่าน
114	กระทรวงแรงงาน	สำนักงานประกันสังคม	90.24	A	+0.31	ผ่าน
115	กระทรวงแรงงาน	สำนักงานปลัดกระทรวงแรงงาน	94.79	A	+0.32	ผ่าน
116	กระทรวงวัฒนธรรม	กรมการศาสนา	97.85	AA	+0.95	ผ่าน
117	กระทรวงวัฒนธรรม	กรมศิลปากร	73.12	C	-14.83	ไม่ผ่าน
118	กระทรวงวัฒนธรรม	กรมส่งเสริมวัฒนธรรม	82.87	B	-12.19	ไม่ผ่าน
119	กระทรวงวัฒนธรรม	สำนักงานปลัดกระทรวงวัฒนธรรม	96.12	AA	+0.03	ผ่าน
120	กระทรวงวัฒนธรรม	สำนักงานศิลปวัฒนธรรมร่วมสมัย	89.70	A	-5.87	ผ่าน
121	กระทรวงศึกษาธิการ	สำนักงานคณะกรรมการการศึกษาขั้นพื้นฐาน	98.32	AA	+6.42	ผ่าน
122	กระทรวงศึกษาธิการ	สำนักงานคณะกรรมการการอาชีวศึกษา	88.92	A	+1.33	ผ่าน
123	กระทรวงศึกษาธิการ	สำนักงานปลัดกระทรวงศึกษาธิการ	87.30	A	-1.65	ผ่าน
124	กระทรวงศึกษาธิการ	สำนักงานเลขาธิการสภาการศึกษา	90.38	A	-1.18	ผ่าน
125	กระทรวงสาธารณสุข	กรมการแพทย์	87.36	A	+0.17	ผ่าน
126	กระทรวงสาธารณสุข	กรมการแพทย์แผนไทยและการแพทย์ทางเลือก	91.00	A	+0.14	ผ่าน
127	กระทรวงสาธารณสุข	กรมควบคุมโรค	92.63	A	+4.79	ผ่าน
128	กระทรวงสาธารณสุข	กรมวิทยาศาสตร์การแพทย์	82.09	B	-10.47	ไม่ผ่าน
129	กระทรวงสาธารณสุข	กรมสนับสนุนบริการสุขภาพ	88.78	A	-0.13	ผ่าน
130	กระทรวงสาธารณสุข	กรมสุขภาพจิต	79.42	B	-12.97	ไม่ผ่าน
131	กระทรวงสาธารณสุข	กรมอนามัย	93.05	A	+1.01	ผ่าน
132	กระทรวงสาธารณสุข	สำนักงานปลัดกระทรวงสาธารณสุข	96.85	AA	+0.18	ผ่าน
133	กระทรวงสาธารณสุข	สำนักงานคณะกรรมการอาหารและยา	74.42	C	-14.47	ไม่ผ่าน
134	กระทรวงอุตสาหกรรม	กรมโรงงานอุตสาหกรรม	94.99	A	+2.24	ผ่าน
135	กระทรวงอุตสาหกรรม	กรมส่งเสริมอุตสาหกรรม	79.79	B	-10.91	ไม่ผ่าน
136	กระทรวงอุตสาหกรรม	กรมอุตสาหกรรมพื้นฐานและการเหมืองแร่	84.79	B	-7.20	ไม่ผ่าน
137	กระทรวงอุตสาหกรรม	สำนักงานคณะกรรมการอ้อยและน้ำตาลทราย	78.13	B	-14.38	ไม่ผ่าน
138	กระทรวงอุตสาหกรรม	สำนักงานปลัดกระทรวงอุตสาหกรรม	91.62	A	-0.06	ผ่าน
139	กระทรวงอุตสาหกรรม	สำนักงานมาตรฐานผลิตภัณฑ์อุตสาหกรรม	89.87	A	-3.50	ผ่าน
140	กระทรวงอุตสาหกรรม	สำนักงานเศรษฐกิจอุตสาหกรรม	92.88	A	+0.50	ผ่าน
141	ไม่สังกัดสำนักนายกรัฐมนตรี กระทรวงหรือทบวง	สำนักงานคณะกรรมการพิเศษเพื่อประสานงานโครงการอันเนื่องมาจากพระราชดำริ	90.02	A	-1.41	ผ่าน
142	ไม่สังกัดสำนักนายกรัฐมนตรี กระทรวงหรือทบวง	สำนักงานตำรวจแห่งชาติ	81.56	B	-5.40	ไม่ผ่าน
143	ไม่สังกัดสำนักนายกรัฐมนตรี กระทรวงหรือทบวง	สำนักงานพระพุทธศาสนาแห่งชาติ	88.43	A	-4.73	ผ่าน
144	ไม่สังกัดสำนักนายกรัฐมนตรี กระทรวงหรือทบวง	สำนักงานราชบัณฑิตยสภา	93.48	A	-4.39	ผ่าน



ผลการประเมินคุณธรรมและความโปร่งใสในการดำเนินงานของหน่วยงานภาครัฐ
ประจำปีงบประมาณ พ.ศ. 2565
ประเภทรัฐวิสาหกิจ

ที่	หน่วยงาน	คะแนน ITA 2565	ระดับผลคะแนน	เปรียบเทียบกับปีที่ผ่านมา	เปรียบเทียบกับเกณฑ์
1	การกีฬาแห่งประเทศไทย	96.09	AA	-2.60	ผ่าน
2	การเคหะแห่งชาติ	97.96	AA	+0.03	ผ่าน
3	การท่องเที่ยวแห่งประเทศไทย	90.86	A	-2.04	ผ่าน
4	การทางพิเศษแห่งประเทศไทย	92.77	A	+4.83	ผ่าน
5	การทำเรือแห่งประเทศไทย	92.23	A	+5.01	ผ่าน
6	การนิคมอุตสาหกรรมแห่งประเทศไทย	91.92	A	+1.46	ผ่าน
7	การประปานครหลวง	98.23	AA	+4.30	ผ่าน
8	การประปาส่วนภูมิภาค	98.58	AA	+4.64	ผ่าน
9	การไฟฟ้านครหลวง	95.80	AA	-1.54	ผ่าน
10	การไฟฟ้าฝ่ายผลิตแห่งประเทศไทย	96.65	AA	+1.88	ผ่าน
11	การไฟฟ้าส่วนภูมิภาค	97.37	AA	-0.97	ผ่าน
12	การยางแห่งประเทศไทย	93.36	A	-1.22	ผ่าน
13	การยาสูบแห่งประเทศไทย	96.93	AA	+1.86	ผ่าน
14	การรถไฟฟ้ามหานครแห่งประเทศไทย	93.32	A	+6.80	ผ่าน
15	การรถไฟแห่งประเทศไทย	79.52	B	-3.93	ไม่ผ่าน
16	ธนาคารพัฒนาวิสาหกิจขนาดกลางและขนาดย่อมแห่งประเทศไทย	96.48	AA	-3.01	ผ่าน
17	ธนาคารเพื่อการเกษตรและสหกรณ์การเกษตร	95.33	AA	-1.44	ผ่าน
18	ธนาคารเพื่อการส่งออกและนำเข้าแห่งประเทศไทย	94.86	A	-0.47	ผ่าน
19	ธนาคารออมสิน	98.58	AA	-0.27	ผ่าน
20	ธนาคารอาคารสงเคราะห์	99.92	AA	+0.11	ผ่าน
21	ธนาคารอิสลามแห่งประเทศไทย	90.52	A	-7.71	ผ่าน
22	บริษัทประกันสินเชื่ออุตสาหกรรมขนาดย่อม	93.85	A	+2.27	ผ่าน
23	บริษัท ขนส่ง จำกัด	96.13	AA	+0.31	ผ่าน
24	บริษัท ท่าอากาศยานไทย จำกัด (มหาชน)	91.58	A	+3.67	ผ่าน
25	บริษัท โทรคมนาคมแห่งชาติ จำกัด (มหาชน)	91.80	A	-2.65	ผ่าน
26	บริษัท ธนารักษ์พัฒนาสินทรัพย์ จำกัด	84.15	B	-9.41	ไม่ผ่าน
27	บริษัท บริหารสินทรัพย์ ธนาคารอิสลามแห่งประเทศไทย จำกัด	96.73	AA	-0.37	ผ่าน
28	บริษัท ปตท. จำกัด (มหาชน)	94.82	A	+0.56	ผ่าน
29	บริษัท ไปรษณีย์ไทย จำกัด	94.38	A	+0.28	ผ่าน
30	บริษัท วิทยุการบินแห่งประเทศไทย จำกัด	88.46	A	+1.14	ผ่าน
31	บริษัท อสมท จำกัด (มหาชน)	89.28	A	+0.45	ผ่าน
32	บริษัท อู่กรุงเทพ จำกัด	93.96	A	+1.20	ผ่าน
33	โรงงานไฟฟ้ กรมสรรพสามิต	87.65	A	-6.14	ผ่าน
34	โรงพิมพ์ตำรวจ สำนักงานตำรวจแห่งชาติ	79.20	B	-5.43	ไม่ผ่าน
35	สถาบันการบินพลเรือน	84.09	B	-3.63	ไม่ผ่าน
36	สถาบันวิจัยวิทยาศาสตร์และเทคโนโลยีแห่งประเทศไทย	96.71	AA	+0.35	ผ่าน
37	สำนักงานธรรมาภิบาล	90.15	A	-4.99	ผ่าน




ที่	หน่วยงาน	คะแนน ITA 2565	ระดับผลคะแนน	เปรียบเทียบปีที่ผ่านมา	เปรียบเทียบกับเกณฑ์
38	สำนักงานสลากกินแบ่งรัฐบาล	91.70	A	-3.21	ผ่าน
39	องค์การขนส่งมวลชนกรุงเทพ	91.35	A	-3.91	ผ่าน
40	องค์การคลังสินค้า	94.69	A	+1.10	ผ่าน
41	องค์การจัดการน้ำเสีย	94.94	A	-1.45	ผ่าน
42	องค์การตลาด	87.93	A	-2.22	ผ่าน
43	องค์การตลาดเพื่อเกษตรกร	94.32	A	+1.18	ผ่าน
44	องค์การพิพิธภัณฑสถานแห่งชาติ	97.41	AA	-2.13	ผ่าน
45	องค์การเภสัชกรรม	93.04	A	+0.20	ผ่าน
46	องค์การส่งเสริมกิจการโคนมแห่งประเทศไทย	94.48	A	-1.69	ผ่าน
47	องค์การสวนพฤกษศาสตร์	81.56	B	-9.65	ไม่ผ่าน
48	องค์การสวนสัตว์แห่งประเทศไทย	92.48	A	+13.52	ผ่าน
49	องค์การสะพานปลา	96.23	AA	+3.94	ผ่าน
50	องค์การสุรา กรมสรรพสามิต	91.82	A	-5.64	ผ่าน
51	องค์การอุตสาหกรรมป่าไม้	93.12	A	+3.04	ผ่าน



ผลการประเมินคุณธรรมและความโปร่งใสในการดำเนินงานของหน่วยงานภาครัฐ
ประจำปีงบประมาณ พ.ศ. 2565
ประเภทองค์การมหาชน

ที่	หน่วยงาน	คะแนน ITA 2565	ระดับผลคะแนน	เปรียบเทียบปีที่ผ่านมา	เปรียบเทียบกับเกณฑ์
1	กองทุนพัฒนาสื่อปลอดภัยและสร้างสรรค์	93.27	A	+0.22	ผ่าน
2	กองทุนสนับสนุนการสร้างเสริมสุขภาพ	93.25	A	-0.43	ผ่าน
3	โรงพยาบาลบ้านแพ้ว (องค์การมหาชน)	88.59	A	-1.48	ผ่าน
4	โรงเรียนมหิดลวิทยานุสรณ์	89.98	A	-1.85	ผ่าน
5	ศูนย์ความเป็นเลิศด้านชีววิทยาศาสตร์ (องค์การมหาชน)	91.18	A	+0.85	ผ่าน
6	ศูนย์คุณธรรม (องค์การมหาชน)	88.65	A	-4.04	ผ่าน
7	ศูนย์มานุษยวิทยาสิรินธร (องค์การมหาชน)	96.36	AA	+0.65	ผ่าน
8	สถาบันการแพทย์ฉุกเฉินแห่งชาติ	93.01	A	-0.69	ผ่าน
9	สถาบันคุณวุฒิวิชาชีพ (องค์การมหาชน)	97.10	AA	-0.28	ผ่าน
10	สถาบันทดสอบทางการศึกษาแห่งชาติ (องค์การมหาชน)	80.57	B	-9.61	ไม่ผ่าน
11	สถาบันเทคโนโลยีนิวเคลียร์แห่งชาติ (องค์การมหาชน)	86.96	A	-6.21	ผ่าน
12	สถาบันเทคโนโลยีป้องกันประเทศ	89.69	A	-2.57	ผ่าน
13	สถาบันบริหารจัดการธนาคารที่ดิน (องค์การมหาชน)	91.94	A	-2.31	ผ่าน
14	สถาบันพัฒนาองค์กรชุมชน (องค์การมหาชน)	95.04	AA	+0.08	ผ่าน
15	สถาบันเพื่อการยุติธรรมแห่งประเทศไทย (องค์การมหาชน)	90.77	A	+1.18	ผ่าน
16	สถาบันมาตรวิทยาแห่งชาติ	88.43	A	-6.90	ผ่าน
17	สถาบันระหว่างประเทศเพื่อการค้าและการพัฒนา (องค์การมหาชน)	93.70	A	-1.94	ผ่าน
18	สถาบันรับรองคุณภาพสถานพยาบาล (องค์การมหาชน)	93.79	A	+1.70	ผ่าน
19	สถาบันวัคซีนแห่งชาติ (องค์การมหาชน)	86.02	A	-7.53	ผ่าน
20	สถาบันวิจัยดาราศาสตร์แห่งชาติ (องค์การมหาชน)	93.31	A	-0.09	ผ่าน
21	สถาบันวิจัยระบบสาธารณสุข	92.85	A	-2.79	ผ่าน
22	สถาบันวิจัยและพัฒนาพื้นที่สูง (องค์การมหาชน)	94.64	A	-0.07	ผ่าน
23	สถาบันวิจัยและพัฒนาอัญมณีและเครื่องประดับแห่งชาติ (องค์การมหาชน)	93.63	A	+1.67	ผ่าน
24	สถาบันวิจัยแสงซินโครตรอน (องค์การมหาชน)	94.45	A	-1.71	ผ่าน
25	สถาบันส่งเสริมการสอนวิทยาศาสตร์และเทคโนโลยี	90.22	A	-5.40	ผ่าน
26	สถาบันส่งเสริมความปลอดภัย อาชีวอนามัย และสภาพแวดล้อมในการทำงาน (องค์การมหาชน)	93.70	A	-1.03	ผ่าน
27	สถาบันส่งเสริมศิลปหัตถกรรมไทย (องค์การมหาชน)	90.13	A	+3.36	ผ่าน
28	สถาบันสารสนเทศทรัพยากรน้ำ (องค์การมหาชน)	94.01	A	-0.73	ผ่าน
29	สถาบันอนุญาโตตุลาการ	72.37	C	-16.53	ไม่ผ่าน
30	สำนักงานคณะกรรมการส่งเสริมสวัสดิการและสวัสดิภาพครูและบุคลากรทางการศึกษา	91.17	A	-1.37	ผ่าน
31	สำนักงานคณะกรรมการสุขภาพแห่งชาติ	91.39	A	+0.67	ผ่าน
32	สำนักงานความร่วมมือพัฒนาเศรษฐกิจกับประเทศเพื่อนบ้าน (องค์การมหาชน)	92.83	A	-1.88	ผ่าน
33	สำนักงานวัฒนธรรมแห่งชาติ (องค์การมหาชน)	92.98	A	+1.08	ผ่าน
34	สำนักงานพัฒนาเทคโนโลยีอวกาศและภูมิสารสนเทศ (องค์การมหาชน)	95.00	AA	+1.12	ผ่าน
35	สำนักงานพัฒนาธุรกรรมทางอิเล็กทรอนิกส์ (องค์การมหาชน)	97.11	AA	-1.80	ผ่าน



ที่	หน่วยงาน	คะแนน ITA 2565	ระดับผล คะแนน	เปรียบเทียบปี ที่ผ่านมา	เปรียบเทียบกับ เกณฑ์
36	สำนักงานพัฒนารัฐบาลดิจิทัล (องค์การมหาชน)	93.45	A	-4.08	ผ่าน
37	สำนักงานพัฒนาเศรษฐกิจจากฐานชีวภาพ (องค์การมหาชน)	94.83	A	+0.24	ผ่าน
38	สำนักงานพิพิธภัณฑ์เกษตรเฉลิมพระเกียรติ พระบาทสมเด็จพระเจ้าอยู่หัว (องค์การมหาชน)	94.70	A	+2.08	ผ่าน
39	สำนักงานเลขาธิการคุรุสภา	91.10	A	-2.15	ผ่าน
40	สำนักงานส่งเสริมเศรษฐกิจดิจิทัล	98.61	AA	+1.98	ผ่าน
41	สำนักงานสภานโยบายการอุดมศึกษา วิทยาศาสตร์ วิจัย และนวัตกรรมแห่งชาติ	92.02	A	-2.93	ผ่าน
42	สำนักงานกองทุนน้ำมันเชื้อเพลิง	83.12	B	-1.26	ไม่ผ่าน
43	สำนักงานกองทุนหมู่บ้านและชุมชนเมืองแห่งชาติ	90.83	A	+2.03	ผ่าน
44	สำนักงานคณะกรรมการส่งเสริมวิทยาศาสตร์ วิจัยและ นวัตกรรม	94.89	A	+0.56	ผ่าน
45	สำนักงานบริหารและพัฒนาองค์ความรู้ (องค์การมหาชน)	95.98	AA	+5.81	ผ่าน
46	สำนักงานพัฒนาการวิจัยการเกษตร (องค์การมหาชน)	96.63	AA	-0.59	ผ่าน
47	สำนักงานพัฒนาพิงคนคร (องค์การมหาชน)	83.15	B	-8.77	ไม่ผ่าน
48	สำนักงานพัฒนาวิทยาศาสตร์และเทคโนโลยีแห่งชาติ	93.51	A	-1.47	ผ่าน
49	สำนักงานรับรองมาตรฐานและประเมินคุณภาพการศึกษา (องค์การมหาชน)	91.16	A	+1.82	ผ่าน
50	สำนักงานส่งเสริมการจัดประชุมและนิทรรศการ (องค์การมหาชน)	97.04	AA	+2.03	ผ่าน
51	สำนักงานส่งเสริมวิสาหกิจขนาดกลางและขนาดย่อม	90.76	A	-2.94	ผ่าน
52	สำนักงานส่งเสริมวิสาหกิจเพื่อสังคม	97.56	AA	NA	ผ่าน
53	สำนักงานส่งเสริมเศรษฐกิจสร้างสรรค์ (องค์การมหาชน)	93.97	A	-0.97	ผ่าน
54	สำนักงานหลักประกันสุขภาพแห่งชาติ	89.14	A	-0.28	ผ่าน
55	หอภาพยนตร์ (องค์การมหาชน)	87.72	A	-6.53	ผ่าน
56	องค์การบริหารการพัฒนาพื้นที่พิเศษเพื่อการท่องเที่ยว อย่างยั่งยืน (องค์การมหาชน)	98.72	AA	+2.69	ผ่าน
57	องค์การบริหารจัดการก๊าซเรือนกระจก (องค์การมหาชน)	91.54	A	-1.06	ผ่าน



ผลการประเมินคุณธรรมและความโปร่งใสในการดำเนินงานของหน่วยงานภาครัฐ
ประจำปีงบประมาณ พ.ศ. 2565
ประเภทหน่วยงานอื่นของรัฐ

ที่	หน่วยงาน	คะแนน ITA 2565	ระดับผลคะแนน	เปรียบเทียบปีที่ผ่านมา	เปรียบเทียบกับเกณฑ์
1	กองอำนวยการรักษาความมั่นคงภายในราชอาณาจักร	94.70	A	+2.95	ผ่าน
2	ธนาคารแห่งประเทศไทย	93.09	A	-1.39	ผ่าน
3	ราชวิทยาลัยจุฬาภรณ์	88.94	A	-0.28	ผ่าน
4	ศูนย์อำนวยการบริหารจังหวัดชายแดนภาคใต้	95.98	AA	+0.34	ผ่าน
5	ศูนย์อำนวยการรักษาผลประโยชน์ของชาติทางทะเล	79.87	B	-17.06	ไม่ผ่าน
6	สถาบันคุ้มครองเงินฝาก	91.70	A	-1.89	ผ่าน
7	สถาบันพระบรมราชชนก	84.32	B	-0.90	ไม่ผ่าน
8	สำนักงานการบินพลเรือนแห่งประเทศไทย	90.57	A	+7.17	ผ่าน
9	สำนักงานคณะกรรมการการแข่งขันทางการค้า	90.63	A	+0.60	ผ่าน
10	สำนักงานคณะกรรมการกำกับกิจการพลังงาน	96.32	AA	+3.77	ผ่าน
11	สำนักงานคณะกรรมการกำกับและส่งเสริมการประกอบธุรกิจประกันภัย	96.51	AA	-0.71	ผ่าน
12	สำนักงานคณะกรรมการกำกับหลักทรัพย์และตลาดหลักทรัพย์	94.65	A	+0.86	ผ่าน
13	สำนักงานคณะกรรมการกิจการกระจายเสียง กิจการโทรทัศน์ และกิจการโทรคมนาคมแห่งชาติ	99.58	AA	+2.98	ผ่าน
14	สำนักงานคณะกรรมการนโยบายเขตพัฒนาพิเศษภาคตะวันออก	95.82	AA	+0.73	ผ่าน
15	สำนักงานลูกเสือแห่งชาติ	86.30	A	-11.59	ผ่าน
16	สำนักงานสภาเกษตรกรแห่งชาติ	62.30	D	NA	ไม่ผ่าน
17	องค์การกระจายเสียงและแพร่ภาพสาธารณะแห่งประเทศไทย	97.24	AA	+1.66	ผ่าน
18	องค์การส่งเสริมการค้าต่างประเทศของประเทศไทย	98.14	AA	+1.59	ผ่าน



แบบฟอร์มการขอเผยแพร่ข้อมูลผ่านเว็บไซต์ของหน่วยงานในราชการบริหารส่วนกลาง
สำนักงานปลัดกระทรวงสาธารณสุข

ตามประกาศสำนักงานปลัดกระทรวงสาธารณสุข

เรื่อง แนวทางการเผยแพร่ข้อมูลต่อสาธารณะผ่านเว็บไซต์ของหน่วยงาน พ.ศ. ๒๕๖๑
สำหรับหน่วยงานในราชการบริหารส่วนกลางสำนักงานปลัดกระทรวงสาธารณสุข

แบบฟอร์มการขอเผยแพร่ข้อมูลผ่านเว็บไซต์ของหน่วยงานในสังกัดสำนักงานปลัดกระทรวงสาธารณสุข

ชื่อหน่วยงาน : ศูนย์ปฏิบัติการต่อต้านการทุจริต กระทรวงสาธารณสุข

วัน/เดือน/ปี : ๔ สิงหาคม ๒๕๖๕

หัวข้อ: ประกาศสำนักงานคณะกรรมการป้องกันและปราบปรามการทุจริตแห่งชาติ เรื่อง ผลการประเมินคุณธรรม
และความโปร่งใสในการดำเนินงานของหน่วยงานภาครัฐ (Integrity and Transparency
Assessment : ITA) ประจำปีงบประมาณ พ.ศ. ๒๕๖๕ ลงวันที่ ๑ สิงหาคม ๒๕๖๕

รายละเอียดข้อมูล (โดยสรุปหรือเอกสารแนบ)

ประกาศสำนักงานคณะกรรมการป้องกันและปราบปรามการทุจริตแห่งชาติ เรื่อง ผลการประเมินคุณธรรม
และความโปร่งใสในการดำเนินงานของหน่วยงานภาครัฐ (Integrity and Transparency
Assessment : ITA) ประจำปีงบประมาณ พ.ศ. ๒๕๖๕ ลงวันที่ ๑ สิงหาคม ๒๕๖๕

Link ภายนอก: ไม่มี

หมายเหตุ:

.....

ผู้รับผิดชอบการให้ข้อมูล

สุชาภา วรินทร์เวช

(นางสาวสุชาภา วรินทร์เวช)

ตำแหน่ง นักวิเคราะห์นโยบายและแผนชำนาญการพิเศษ

วันที่ ๔ เดือน สิงหาคม พ.ศ. ๒๕๖๕

ผู้อนุมัติรับรอง

สุชาภา วรินทร์เวช

(นางสาวสุชาภา วรินทร์เวช)

ตำแหน่ง นักวิเคราะห์นโยบายและแผนชำนาญการพิเศษ (หัวหน้า)

วันที่ ๔ เดือน สิงหาคม พ.ศ. ๒๕๖๕

ผู้รับผิดชอบการนำข้อมูลขึ้นเผยแพร่

พศวีร์ วัชรบุตร

(นายพศวีร์ วัชรบุตร)

นักทรัพยากรบุคคลปฏิบัติการ

วันที่ ๔ เดือน สิงหาคม พ.ศ. ๒๕๖๕