



ประกาศสำนักงานคณะกรรมการป้องกันและปราบปรามการทุจริตแห่งชาติ
เรื่อง ผลการประเมินคุณธรรมและความโปร่งใสในการดำเนินงานของหน่วยงานภาครัฐ
(Integrity and Transparency Assessment : ITA) ประจำปีงบประมาณ พ.ศ. ๒๕๖๕

ตามที่ สำนักงานคณะกรรมการป้องกันและปราบปรามการทุจริตแห่งชาติ (สำนักงาน ป.ป.ช.) ได้ดำเนินการประเมินคุณธรรมและความโปร่งใสในการดำเนินงานของหน่วยงานภาครัฐ (Integrity and Transparency Assessment) หรือการประเมิน ITA ประจำปีงบประมาณ พ.ศ. ๒๕๖๕ ร่วมกับหน่วยงานกำกับติดตามการประเมินฯ ได้แก่ สำนักงานปลัดกระทรวงมหาดไทย สำนักงานปลัดกระทรวงการอุดมศึกษา วิทยาศาสตร์ วิจัยและนวัตกรรม สำนักงานคณะกรรมการป้องกันและปราบปรามการทุจริตในภาครัฐ สำนักงานคณะกรรมการพัฒนาระบบราชการ สำนักงานคณะกรรมการนโยบายรัฐวิสาหกิจ กรมบัญชีกลาง จังหวัดและอำเภอทั่วประเทศ โดยมีวัตถุประสงค์ เพื่อให้หน่วยงานภาครัฐได้รับทราบถึงสถานการณ์เกี่ยวกับดำเนินงานด้านคุณธรรมและความโปร่งใส พร้อมทั้งส่งเสริมและพัฒนาให้หน่วยงานภาครัฐสามารถนำผลการประเมินฯ ไปใช้ประกอบการปรับปรุงพัฒนาองค์กรให้มีประสิทธิภาพ ทั้งในด้านการปฏิบัติงาน การให้บริการ และการอำนวยความสะดวกต่อประชาชน นอกจากนี้ การประเมินฯ ได้รับการกำหนดให้เป็นเครื่องมือในการยกระดับมาตรฐานการดำเนินงานภาครัฐตามตัวชี้วัดของแผนแม่บทภายใต้ยุทธศาสตร์ชาติ ประเด็นการต่อต้านการทุจริตและประพฤติมิชอบ (พ.ศ. ๒๕๖๑ - ๒๕๘๐) นั้น

การประเมินคุณธรรมและความโปร่งใสในการดำเนินงานของหน่วยงานภาครัฐ (Integrity and Transparency Assessment : ITA) ประจำปีงบประมาณ พ.ศ. ๒๕๖๕ ได้ใช้กรอบแนวทางการประเมินเช่นเดียวกับปีที่ผ่านมา เพื่อให้หน่วยงานภาครัฐสามารถปรับปรุงพัฒนาตนเองตามหลักเกณฑ์การประเมินได้อย่างต่อเนื่อง และแม้ว่าหน่วยงานภาครัฐจะพบกับอุปสรรคในการดำเนินงานภายใต้สถานการณ์การแพร่ระบาดของโรคติดเชื้อไวรัสโคโรนา ๒๐๑๙ (Coronavirus Disease ๒๐๑๙: COVID-๑๙) แต่หน่วยงานภาครัฐทั่วประเทศก็มีความตั้งใจ และให้ความสำคัญจนสามารถดำเนินการประเมินตามขั้นตอนที่กำหนดได้ครบถ้วนทั้ง ๘,๓๐๓ หน่วยงาน อีกทั้งยังมีประชาชนและเจ้าหน้าที่ของรัฐเข้ามามีส่วนร่วมสะท้อนความเห็นต่อการดำเนินงานของหน่วยงานภาครัฐ เป็นจำนวนถึง ๑,๓๐๐,๑๓๒ ราย

สำหรับการประเมินฯ ประจำปีงบประมาณ พ.ศ. ๒๕๖๕ สำนักงาน ป.ป.ช. โดยสำนักประเมินคุณธรรมและความโปร่งใส สำนักงาน ป.ป.ช. ภาค และสำนักงาน ป.ป.ช. ประจำจังหวัด ได้ร่วมกันดำเนินการประเมินฯ จนสำเร็จตามแผนที่กำหนด โดยมีกระบวนการกำกับควบคุมและกลั่นกรองตามลำดับเพื่อให้การประเมินฯ ซึ่งสำนักงาน ป.ป.ช. ได้ร่วมมือกับสำนักงานสถิติแห่งชาติ ในการให้ข้อเสนอแนะทางวิชาการ เพื่อให้การประเมินฯ เป็นไปอย่างถูกต้องและเป็นมาตรฐานเดียวกัน นอกจากนี้ คณะอนุกรรมการกำกับและพัฒนาการประเมินคุณธรรมและความโปร่งใสในการดำเนินงานของหน่วยงานภาครัฐ ประจำปีงบประมาณ พ.ศ. ๒๕๖๔ - ๒๕๖๕ และคณะกรรมการประเมินคุณธรรมและความโปร่งใสในการดำเนินงานของหน่วยงานภาครัฐ ประจำปีงบประมาณ พ.ศ. ๒๕๖๔ - ๒๕๖๕ ได้พิจารณาและกลั่นกรองกระบวนการและผลการประเมินฯ ประจำปีงบประมาณ พ.ศ. ๒๕๖๕ เรียบร้อยแล้ว ดังนั้น คณะกรรมการ ป.ป.ช. จึงได้มีมติในการประชุมครั้งที่ ๗๗/๒๕๖๕ เมื่อวันที่ ๑๒ กรกฎาคม ๒๕๖๕

เห็นชอบผลการประเมินคุณธรรมและความโปร่งใสในการดำเนินงานของหน่วยงานภาครัฐ (Integrity and Transparency Assessment : ITA) ประจำปีงบประมาณ พ.ศ. ๒๕๖๕ โดยหวังเป็นอย่างยิ่งว่า หน่วยงานภาครัฐจะได้นำผลการประเมินไปสู่การปรับปรุงพัฒนาตนเองให้มีการบริหารงานภาครัฐที่ดีขึ้น และเป็นแรงผลักดันให้ประเทศไทยมีความโปร่งใส เป็นไปตามหลักธรรมาภิบาล ซึ่งจะเกิดประโยชน์ต่อประชาชนและประเทศไทยต่อไป รายละเอียดปรากฏตามเอกสารแนบท้ายประกาศฯ ฉบับนี้

ทั้งนี้ หน่วยงานภาครัฐที่เข้าร่วมการประเมินสามารถรับทราบรายละเอียดผลการประเมินฯ ประจำปีงบประมาณ พ.ศ. ๒๕๖๕ ได้จากระบบ ITAS ที่เว็บไซต์ <https://itas.nacc.go.th/> และ Application : ITAS ตั้งแต่วันที่ ๑ สิงหาคม ๒๕๖๕ เป็นต้นไป

ประกาศ ณ วันที่ ๑ สิงหาคม ๒๕๖๕



(นายนิวัติไชย เกษมมงคล)

เลขาธิการคณะกรรมการ ป.ป.ช.

ผลการประเมินคุณธรรมและความโปร่งใสในการดำเนินงานของหน่วยงานภาครัฐ
Integrity and Transparency Assessment: ITA
ประจำปีงบประมาณ พ.ศ. 2565



สารบัญ

หัวข้อ	หน้า
สรุปผลการประเมินภาพรวม	1
ผลการประเมินรายหน่วยงาน	
ส่วนราชการส่วนกลาง	
หน่วยงานของศาล	12
หน่วยงานขององค์กรอิสระตามรัฐธรรมนูญ	13
หน่วยงานในสังกัดรัฐสภา	14
หน่วยงานขององค์กรอัยการ	15
ส่วนราชการระดับกรม	16
รัฐวิสาหกิจ	21
องค์การมหาชน	23
หน่วยงานอื่นของรัฐ	25
กองทุน	26
สถาบันอุดมศึกษา	27
ส่วนราชการส่วนภูมิภาค	
จังหวัด (ราชการส่วนภูมิภาค)	29
ส่วนราชการส่วนท้องถิ่น	
พื้นที่ภาค 1	31
พื้นที่ภาค 2	53
พื้นที่ภาค 3	71
พื้นที่ภาค 4	108
พื้นที่ภาค 5	149
พื้นที่ภาค 6	172
พื้นที่ภาค 7	197
พื้นที่ภาค 8	216
พื้นที่ภาค 9	233
องค์กรปกครองส่วนท้องถิ่นรูปแบบพิเศษ	252



สรุปผลการประเมินคุณธรรมและความโปร่งใสในการดำเนินงานของหน่วยงานภาครัฐ
ประจำปีงบประมาณ พ.ศ. 2565

ข้อมูลพื้นฐานของผลการประเมิน

หน่วยงานที่รับการประเมิน

หน่วยงานที่รับการประเมินประกอบด้วยหน่วยงานดังต่อไปนี้

กลุ่ม	จำนวน
1) หน่วยงานของศาล	3
2) หน่วยงานขององค์กรอัยการ	1
3) หน่วยงานขององค์กรอิสระ	5
4) หน่วยงานในสังกัดรัฐสภา	3
5) ส่วนราชการระดับกรม	146
6) รัฐวิสาหกิจ	51
7) องค์กรมหาชน	57
8) หน่วยงานอื่นของรัฐ	18
9) กองทุน	7
10) สถาบันอุดมศึกษา	86
11) จังหวัด	76
12) องค์กรบริหารส่วนจังหวัด	76
13) เทศบาลนคร	30
14) เทศบาลเมือง	195
15) เทศบาลตำบล	2,247
16) องค์กรบริหารส่วนตำบล	5,300
17) องค์กรปกครองส่วนท้องถิ่นรูปแบบพิเศษ	2
รวม	8,303



บุคลากรภายในภาครัฐ

คุณลักษณะ	จำนวน (ราย)
อายุ	
- ต่ำกว่า 20 ปี	431
- 20 - 30 ปี	56,388
- 31 - 40 ปี	145,359
- 41 - 50 ปี	172,265
- 51 - 60 ปี	93,879
- มากกว่า 60 ปี	3,397
ระยะเวลาการปฏิบัติงาน	
- 1 - 5 ปี	140,150
- 6 - 10 ปี	118,019
- 11 - 20 ปี	150,377
- มากกว่า 20 ปี	63,173
รวม	471,719

ผู้รับบริการ/ติดต่อกับภาครัฐ

คุณลักษณะ	จำนวน (ราย)
อายุ	
- ต่ำกว่า 20 ปี	16,525
- 20 - 30 ปี	118,549
- 31 - 40 ปี	150,724
- 41 - 50 ปี	191,426
- 51 - 60 ปี	206,481
- มากกว่า 60 ปี	144,708
ประเภทของผู้ตอบ	
- บุคคลทั่วไป	690670
- หน่วยงานของรัฐ	72739
- องค์กรธุรกิจเอกชน	38297
- อื่นๆ	26707
รวม	828,413

รวมผู้มีส่วนร่วมกับการประเมิน ITA

รวมทั้งสิ้น	1,300,132 ราย
--------------------	----------------------



1. สรุปผลการประเมินภาพรวมระดับประเทศ

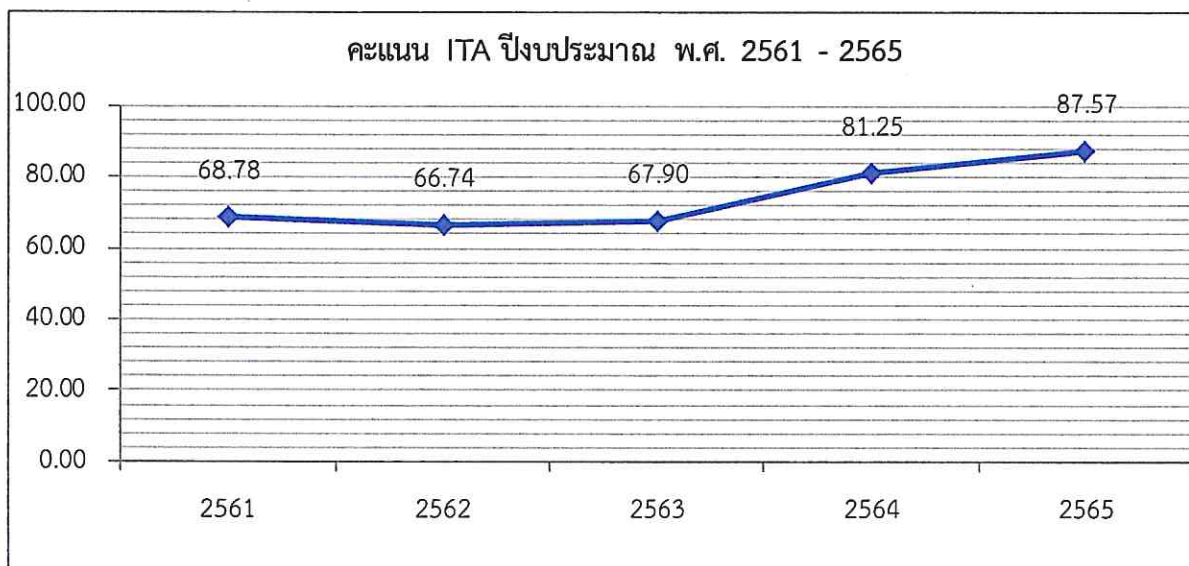
1.1 ผลการประเมินภาพรวม

ผลการประเมินในภาพรวมของประเทศ คัดจากผลคะแนนเฉลี่ยของหน่วยงานภาครัฐที่เข้าร่วมการประเมิน ทุกหน่วยงานทั่วประเทศรวมทั้งสิ้น 8,303 หน่วยงาน แสดงได้ดังนี้

คะแนนเฉลี่ยภาพรวม
87.57

1.2 ผลการประเมินเปรียบเทียบกับปีที่ผ่านมา

เมื่อเปรียบเทียบผลการประเมิน ITA ปีงบประมาณ พ.ศ. 2565 กับผลการประเมินของปีที่ผ่านมา แสดงได้ดังนี้



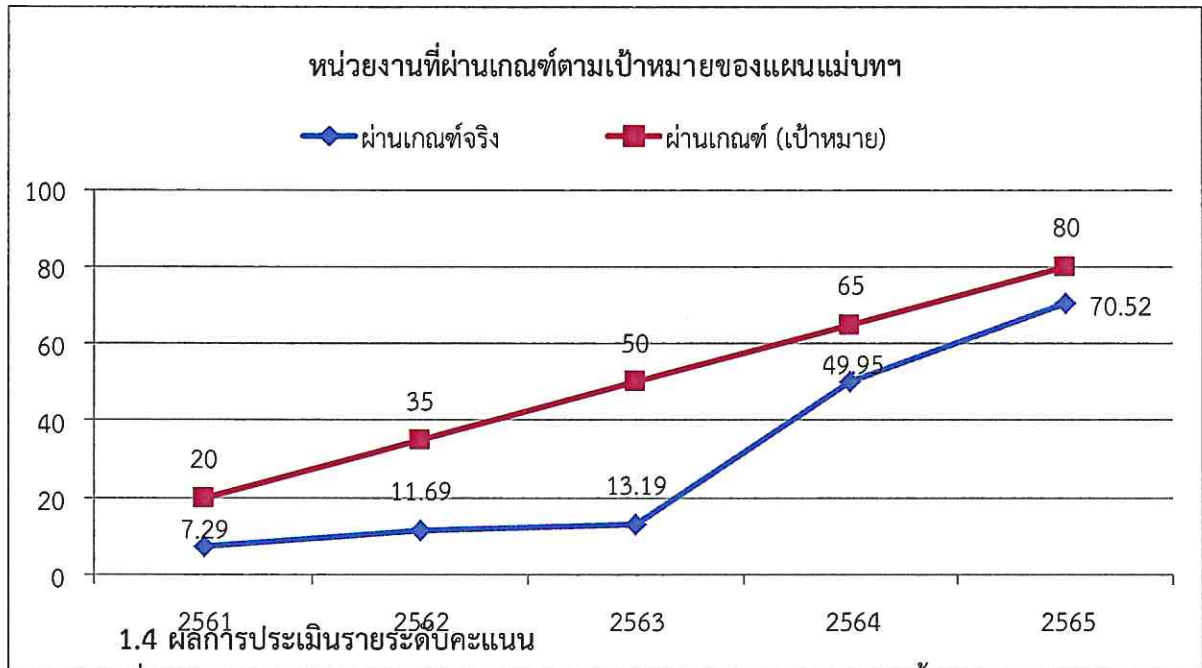
หมายเหตุ: ปี 2561 เป็นผลการประเมินเฉพาะองค์กรปกครองส่วนท้องถิ่นที่ดำเนินการครบถ้วนตามหลักเกณฑ์ที่กำหนดจำนวน 5,994 แห่ง ปี 2562 เป็นผลการประเมินของหน่วยงานภาครัฐทั่วประเทศที่ดำเนินการครบถ้วนตามหลักเกณฑ์ที่กำหนดจำนวน 8,058 แห่ง ปี 2563 เป็นผลการประเมินของหน่วยงานภาครัฐทั่วประเทศจำนวน 8,303 แห่ง ปี 2564 เป็นผลการประเมินของหน่วยงานภาครัฐทั่วประเทศจำนวน 8,300 แห่ง และปี 2565 เป็นผลการประเมินของหน่วยงานภาครัฐทั่วประเทศจำนวน 8,303 แห่ง

1.3 ผลการประเมินเปรียบเทียบกับเกณฑ์แผนแม่บทฯ

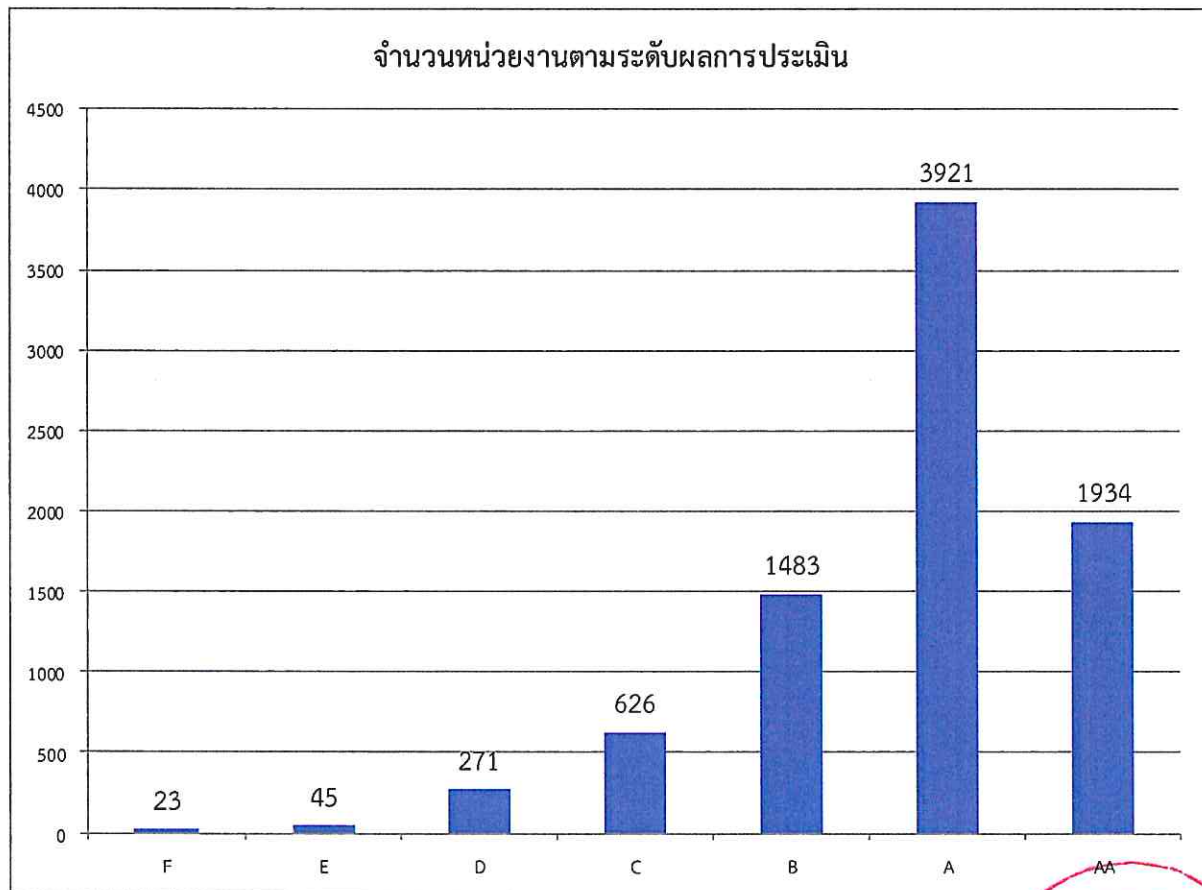
เมื่อเปรียบเทียบผลการประเมิน ITA ปีงบประมาณ พ.ศ. 2565 กับเกณฑ์ตามแผนแม่บทภายใต้ยุทธศาสตร์ชาติ ประเด็นการต่อต้านการทุจริตและประพฤติมิชอบ โดยแผนแม่บทฯ ได้กำหนดค่าเป้าหมายของตัวชี้วัดร้อยละของหน่วยงานที่ผ่านการประเมิน ITA (85 คะแนนขึ้นไป) ในปีงบประมาณ พ.ศ. 2565 ไม่น้อยกว่าร้อยละ 80 ทั้งนี้ ในผลการประเมินเมื่อเปรียบเทียบกับค่าเป้าหมายข้างต้นแสดงได้ดังนี้

ผ่านเกณฑ์เป้าหมายแผนแม่บทฯ	ไม่ผ่านเกณฑ์เป้าหมายแผนแม่บทฯ
5,855 (70.52%)	2,448 (29.48%)



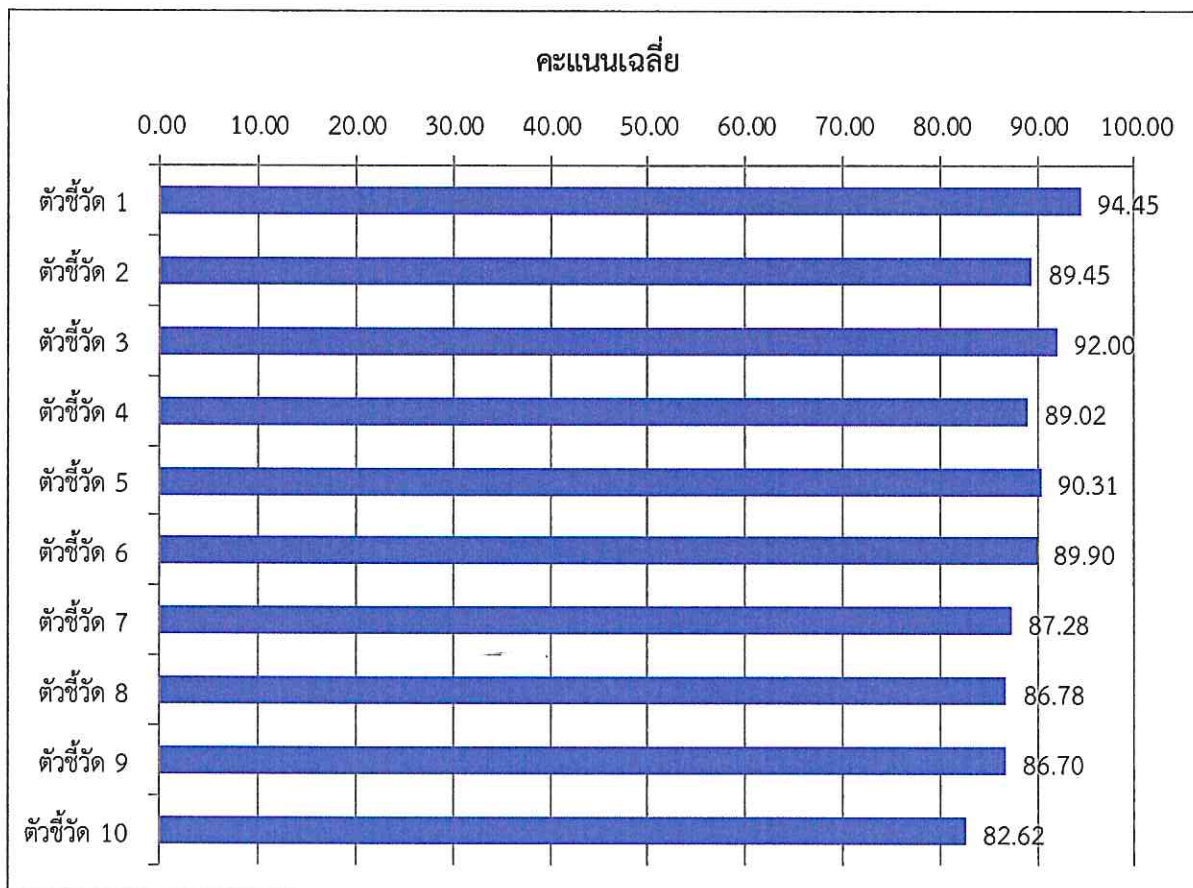


เมื่อจำแนกหน่วยงานตามระดับของผลการประเมิน (AA - F) แสดงได้ดังนี้



1.5 ผลการประเมินรายตัวชี้วัด

เมื่อจำแนกตามผลการประเมินรายตัวชี้วัด แสดงได้ดังนี้



2. สรุปผลการประเมินรายประเภท

ผลการประเมินเฉลี่ยของหน่วยงานภาครัฐแต่ละประเภท และสัดส่วนของหน่วยงานภาครัฐที่มีผลการประเมินผ่านเกณฑ์ตามแผนแม่บทภายใต้ยุทธศาสตร์ชาติ ประเด็นการต่อต้านการทุจริตและประพฤติมิชอบ (85 คะแนนขึ้นไป) แสดงได้ดังนี้

ที่	ประเภทหน่วยงาน	จำนวนหน่วยงาน	คะแนนเฉลี่ย	จำนวนที่ผ่าน	ร้อยละที่ผ่าน
1	หน่วยงานของศาล	3	90.06	3	100.00%
2	หน่วยงานขององค์กรอัยการ	1	92.40	1	100.00%
3	หน่วยงานขององค์กรอิสระ	5	86.81	4	80.00%
4	หน่วยงานในสังกัดรัฐสภา	3	95.55	3	100.00%
5	ส่วนราชการระดับกรม	146	90.48	126	86.30%
6	รัฐวิสาหกิจ	51	92.85	46	90.20%
7	องค์การมหาชน	57	91.90	53	92.98%
8	หน่วยงานอื่นของรัฐ	18	90.93	15	83.33%
9	กองทุน	7	89.54	5	71.43%
10	สถาบันอุดมศึกษา	86	88.04	66	76.74%
11	จังหวัด	76	93.01	73	96.05%
12	องค์การบริหารส่วนจังหวัด	76	93.29	70	92.11%
13	เทศบาลนคร	30	88.69	23	76.67%
14	เทศบาลเมือง	195	89.30	152	77.95%
15	เทศบาลตำบล	2,247	87.80	1,605	71.43%
16	องค์การบริหารส่วนตำบล	5,300	87.04	3,609	68.09%
17	องค์กรปกครองส่วนท้องถิ่นรูปแบบพิเศษ	2	83.13	1	50.00%



3. สรุปผลการประเมินรายการกระทรวง

ผลการประเมินเฉลี่ยของหน่วยงานภาครัฐแต่ละกระทรวง และสัดส่วนของหน่วยงานภาครัฐที่มีผลการประเมินผ่านเกณฑ์ตามแผนแม่บทภายใต้ยุทธศาสตร์ชาติ ประเด็นการต่อต้านการทุจริตและประพฤติมิชอบ (85 คะแนนขึ้นไป) แสดงได้ดังนี้

ที่	กระทรวง	จำนวนหน่วยงาน*	คะแนนเฉลี่ย	จำนวนที่ผ่าน	ร้อยละที่ผ่าน
1	สำนักนายกรัฐมนตรี	32	90.72	28	87.50%
2	กระทรวงกลาโหม	8	94.91	8	100.00%
3	กระทรวงการคลัง	26	92.62	24	92.31%
4	กระทรวงการต่างประเทศ	1	91.12	1	100.00%
5	กระทรวงการท่องเที่ยวและกีฬา	7	95.18	7	100.00%
6	กระทรวงการพัฒนาสังคมและความมั่นคงของมนุษย์	9	93.01	9	100.00%
7	กระทรวงการอุดมศึกษา วิทยาศาสตร์ วิจัยและนวัตกรรม	17	92.66	17	100.00%
8	กระทรวงเกษตรและสหกรณ์	22	91.54	21	95.45%
9	กระทรวงคมนาคม	18	90.23	16	88.89%
10	กระทรวงดิจิทัลเพื่อเศรษฐกิจและสังคม	8	90.78	7	87.50%
11	กระทรวงทรัพยากรธรรมชาติและสิ่งแวดล้อม	15	91.37	13	86.67%
12	กระทรวงพลังงาน	9	93.28	8	88.89%
13	กระทรวงพาณิชย์	12	91.12	10	83.33%
14	กระทรวงมหาดไทย	14	92.20	11	78.57%
15	กระทรวงยุติธรรม	13	90.97	12	92.31%
16	กระทรวงแรงงาน	6	90.38	5	83.33%
17	กระทรวงวัฒนธรรม	10	90.00	8	80.00%
18	กระทรวงศึกษาธิการ	11	89.58	10	90.91%
19	กระทรวงสาธารณสุข	17	88.61	13	76.47%
20	กระทรวงอุตสาหกรรม	8	88.00	5	62.50%
21	ไม่สังกัดสำนักนายกรัฐมนตรี กระทรวงหรือทบวง	18	89.79	14	77.78%

หมายเหตุ: *หน่วยงานภายในกระทรวง ประกอบด้วย ส่วนราชการระดับกรม รัฐวิสาหกิจ องค์การมหาชน หน่วยงานอื่นของรัฐ และกองทุน



4. สรุปผลการประเมินรายพื้นที่ภาค

ผลการประเมินเฉลี่ยของหน่วยงานภาครัฐแต่ละพื้นที่ภาค และสัดส่วนของหน่วยงานภาครัฐที่มีผลการประเมินผ่านเกณฑ์ตามแผนแม่บทภายใต้ยุทธศาสตร์ชาติ ประเด็นการต่อต้านการทุจริตและประพฤติมิชอบ (85 คะแนนขึ้นไป) แสดงได้ดังนี้

ที่	พื้นที่ภาค	จำนวนหน่วยงาน*	คะแนนเฉลี่ย	จำนวนที่ผ่าน	ร้อยละที่ผ่าน
1	พื้นที่ภาค 1	729	88.66	535	73.39%
2	พื้นที่ภาค 2	592	89.63	458	77.36%
3	พื้นที่ภาค 3	1,475	82.72	756	51.25%
4	พื้นที่ภาค 4	1,510	89.85	1,186	78.54%
5	พื้นที่ภาค 5	830	88.13	614	73.98%
6	พื้นที่ภาค 6	879	88.54	645	73.38%
7	พื้นที่ภาค 7	706	85.64	446	63.17%
8	พื้นที่ภาค 8	573	87.95	412	71.90%
9	พื้นที่ภาค 9	631	88.30	480	76.07%
10	พื้นที่ส่วนกลาง	375	90.45	323	85.45%

หมายเหตุ: *หน่วยงานในพื้นที่ ประกอบด้วย จังหวัด (ราชการส่วนภูมิภาค) องค์การบริหารส่วนจังหวัด เทศบาลนคร เทศบาลเมือง เทศบาลตำบล องค์การบริหารส่วนตำบล และองค์กรปกครองส่วนท้องถิ่นรูปแบบพิเศษ



5. สรุปผลการประเมินรายจังหวัด

ผลการประเมินเฉลี่ยของหน่วยงานภาครัฐแต่ละจังหวัด และสัดส่วนของหน่วยงานภาครัฐที่มีผลการประเมินผ่านเกณฑ์ตามแผนแม่บทภายใต้ยุทธศาสตร์ชาติ ประเด็นการต่อต้านการทุจริตและประพฤติมิชอบ (85 คะแนนขึ้นไป) แสดงได้ดังนี้

ที่	จังหวัด	จำนวน หน่วยงาน*	คะแนน เฉลี่ย	จำนวน ที่ผ่าน	ร้อยละ ที่ผ่าน
1	กระบี่	63	86.39	40	63.49%
2	กาญจนบุรี	123	85.60	73	59.35%
3	กำแพงเพชร	91	88.35	64	70.33%
4	กาฬสินธุ์	152	87.87	114	75.00%
5	ขอนแก่น	226	92.49	196	86.73%
6	จันทบุรี	83	88.66	61	73.49%
7	ฉะเชิงเทรา	110	89.31	80	72.73%
8	ชลบุรี	100	86.75	70	70.00%
9	ชัยนาท	61	91.97	56	91.80%
10	ชัยภูมิ	144	79.47	54	37.50%
11	ชุมพร	80	86.87	57	71.25%
12	เชียงราย	145	86.62	92	63.45%
13	เชียงใหม่	212	88.91	165	77.83%
14	ตรัง	101	90.87	89	88.12%
15	ตราด	45	93.24	42	93.33%
16	ตาก	70	85.61	46	65.71%
17	นครนายก	47	86.06	31	65.96%
18	นครปฐม	118	91.19	101	85.59%
19	นครพนม	105	88.78	80	76.19%
20	นครราชสีมา	335	82.49	181	54.03%
21	นครศรีธรรมราช	186	86.37	122	65.59%
22	นครสวรรค์	144	96.52	144	100.00%
23	นนทบุรี	47	88.84	37	78.72%
24	นราธิวาส	90	89.90	72	80.00%
25	น่าน	101	88.47	81	80.20%
26	บึงกาฬ	59	96.37	59	100.00%
27	บุรีรัมย์	210	82.41	102	48.57%
28	ปทุมธานี	66	80.09	27	40.91%
29	ประจวบคีรีขันธ์	62	82.75	29	46.77%
30	ปราจีนบุรี	71	95.10	68	95.77%
31	ปัตตานี	115	92.50	104	90.43%



ที่	จังหวัด	จำนวน หน่วยงาน*	คะแนน เฉลี่ย	จำนวน ที่ผ่าน	ร้อยละ ที่ผ่าน
32	พระนครศรีอยุธยา	159	83.08	83	52.20%
33	พะเยา	73	84.47	39	53.42%
34	พังงา	53	93.56	50	94.34%
35	พัทลุง	75	85.53	49	65.33%
36	พิจิตร	103	80.99	44	42.72%
37	พิษณุโลก	104	89.12	80	76.92%
38	เพชรบุรี	86	86.73	56	65.12%
39	เพชรบูรณ์	129	90.94	108	83.72%
40	แพร่	85	96.10	84	98.82%
41	ภูเก็ต	20	95.14	20	100.00%
42	มหาสารคาม	144	80.72	61	42.36%
43	มุกดาหาร	56	84.93	31	55.36%
44	แม่ฮ่องสอน	51	81.55	30	58.82%
45	ยโสธร	89	92.41	80	89.89%
46	ยะลา	65	84.19	40	61.54%
47	ร้อยเอ็ด	204	96.53	203	99.51%
48	ระนอง	32	91.37	28	87.50%
49	ระยอง	69	88.22	50	72.46%
50	ราชบุรี	113	76.43	34	30.09%
51	ลพบุรี	127	94.56	121	95.28%
52	ลำปาง	104	87.03	76	73.08%
53	ลำพูน	59	89.19	47	79.66%
54	เลย	102	90.39	84	82.35%
55	ศรีสะเกษ	218	82.27	102	46.79%
56	สกลนคร	142	89.83	116	81.69%
57	สงขลา	142	86.20	98	69.01%
58	สตูล	43	85.64	28	65.12%
59	สมุทรปราการ	50	84.42	28	56.00%
60	สมุทรสงคราม	37	90.07	31	83.78%
61	สมุทรสาคร	39	91.66	34	87.18%
62	สระแก้ว	67	91.37	56	83.58%
63	สระบุรี	110	95.33	105	95.45%
64	สิงห์บุรี	43	95.26	43	100.00%
65	สุโขทัย	92	86.41	65	70.65%
66	สุพรรณบุรี	128	86.27	88	68.75%



ที่	จังหวัด	จำนวน หน่วยงาน*	คะแนน เฉลี่ย	จำนวน ที่ผ่าน	ร้อยละ ที่ผ่าน
67	สุราษฎร์ธานี	139	87.42	95	68.35%
68	สุรินทร์	174	86.95	119	68.39%
69	หนองคาย	69	87.44	47	68.12%
70	หนองบัวลำภู	69	86.36	49	71.01%
71	อ่างทอง	66	83.93	35	53.03%
72	อำนาจเจริญ	65	88.89	43	66.15%
73	อุดรธานี	182	89.92	146	80.22%
74	อุดรดิตถ์	81	83.81	43	53.09%
75	อุทัยธานี	65	89.48	51	78.46%
76	อุบลราชธานี	240	77.34	75	31.25%

หมายเหตุ: *หน่วยงานในพื้นที่ ประกอบด้วย จังหวัด (ราชการส่วนภูมิภาค) องค์การบริหารส่วนจังหวัด เทศบาลนคร เทศบาลเมือง เทศบาลตำบล องค์การบริหารส่วนตำบล และองค์กรปกครองส่วนท้องถิ่นรูปแบบพิเศษ



ผลการประเมินคุณธรรมและความโปร่งใสในการดำเนินงานของหน่วยงานภาครัฐ
ประจำปีงบประมาณ พ.ศ. 2565
ประเภทหน่วยงานของศาล

ที่	หน่วยงาน	คะแนน ITA 2565	ระดับผล คะแนน	เปรียบเทียบ กับปีที่ผ่านมา	เปรียบเทียบ กับเกณฑ์
1	สำนักงานศาลปกครอง	92.37	A	-3.17	ผ่าน
2	สำนักงานศาลยุติธรรม	88.70	A	-7.13	ผ่าน
3	สำนักงานศาลรัฐธรรมนูญ	89.12	A	-0.37	ผ่าน



ผลการประเมินคุณธรรมและความโปร่งใสในการดำเนินงานของหน่วยงานภาครัฐ
ประจำปีงบประมาณ พ.ศ. 2565
ประเภทหน่วยงานขององค์กรอิสระ

ที่	หน่วยงาน	คะแนน ITA 2565	ระดับผลคะแนน	เปรียบเทียบกับปีที่ผ่านมา	เปรียบเทียบกับเกณฑ์
1	สำนักงานการตรวจเงินแผ่นดิน	93.05	A	-0.39	ผ่าน
2	สำนักงานคณะกรรมการการเลือกตั้ง	71.35	C	-16.64	ไม่ผ่าน
3	สำนักงานคณะกรรมการสิทธิมนุษยชนแห่งชาติ	93.40	A	+0.12	ผ่าน
4	สำนักงานผู้ตรวจการแผ่นดิน	85.29	A	-5.15	ผ่าน
5	สำนักงานคณะกรรมการป้องกันและปราบปรามการทุจริตแห่งชาติ	90.95	A	+0.61	ผ่าน




ผลการประเมินคุณธรรมและความโปร่งใสในการดำเนินงานของหน่วยงานภาครัฐ
ประจำปีงบประมาณ พ.ศ. 2565
ประเภทหน่วยงานในสังกัดรัฐสภา

ที่	หน่วยงาน	คะแนน ITA 2565	ระดับผล คะแนน	เปรียบเทียบ กับปีที่ผ่านมา	เปรียบเทียบ กับเกณฑ์
1	สถาบันพระปกเกล้า	89.97	A	+1.14	ผ่าน
2	สำนักงานเลขาธิการวุฒิสภา	97.21	AA	+6.37	ผ่าน
3	สำนักงานเลขาธิการสภาผู้แทนราษฎร	99.46	AA	+2.00	ผ่าน




ผลการประเมินคุณธรรมและความโปร่งใสในการดำเนินงานของหน่วยงานภาครัฐ
ประจำปีงบประมาณ พ.ศ. 2565
ประเภทหน่วยงานขององค์กรอัยการ

ที่	หน่วยงาน	คะแนน ITA 2565	ระดับผล คะแนน	เปรียบเทียบ กับปีที่ผ่านมา	เปรียบเทียบ กับเกณฑ์
1	สำนักงานอัยการสูงสุด	92.40	A	-3.42	ผ่าน



ผลการประเมินคุณธรรมและความโปร่งใสในการดำเนินงานของหน่วยงานภาครัฐ
ประจำปีงบประมาณ พ.ศ. 2565
ประเภทส่วนราชการระดับกรม

ที่	กระทรวง	หน่วยงาน	คะแนน ITA 2565	ระดับผลคะแนน	เปรียบเทียบปีที่ผ่านมา	เปรียบเทียบกับเกณฑ์
1	สำนักนายกรัฐมนตรี	กรมประชาสัมพันธ์	80.83	B	-9.12	ไม่ผ่าน
2	สำนักนายกรัฐมนตรี	สำนักข่าวกรองแห่งชาติ	89.48	A	-1.21	ผ่าน
3	สำนักนายกรัฐมนตรี	สำนักงบประมาณ	95.50	AA	-1.58	ผ่าน
4	สำนักนายกรัฐมนตรี	สำนักงานขับเคลื่อนการปฏิรูปประเทศ ยุทธศาสตร์ชาติ และการสร้างความสามัคคีปรองดอง	88.89	A	+7.36	ผ่าน
5	สำนักนายกรัฐมนตรี	สำนักงานคณะกรรมการกฤษฎีกา	91.89	A	+0.12	ผ่าน
6	สำนักนายกรัฐมนตรี	สำนักงานคณะกรรมการข้าราชการพลเรือน	90.12	A	-0.51	ผ่าน
7	สำนักนายกรัฐมนตรี	สำนักงานคณะกรรมการคุ้มครองผู้บริโภค	90.14	A	+0.48	ผ่าน
8	สำนักนายกรัฐมนตรี	สำนักงานคณะกรรมการพัฒนาระบบราชการ	92.62	A	+0.77	ผ่าน
9	สำนักนายกรัฐมนตรี	สำนักงานคณะกรรมการส่งเสริมการลงทุน	89.71	A	-0.46	ผ่าน
10	สำนักนายกรัฐมนตรี	สำนักงานทรัพยากรน้ำแห่งชาติ	90.20	A	-0.42	ผ่าน
11	สำนักนายกรัฐมนตรี	สำนักงานปลัดสำนักนายกรัฐมนตรี	91.16	A	+2.02	ผ่าน
12	สำนักนายกรัฐมนตรี	สำนักงานสภาพัฒนาการคลังแห่งชาติ	69.13	C	-16.13	ไม่ผ่าน
13	สำนักนายกรัฐมนตรี	สำนักงานสภาพัฒนาการเศรษฐกิจและสังคมแห่งชาติ	92.07	A	-4.06	ผ่าน
14	สำนักนายกรัฐมนตรี	สำนักเลขาธิการคณะรัฐมนตรี	96.82	AA	+1.28	ผ่าน
15	สำนักนายกรัฐมนตรี	สำนักเลขาธิการนายกรัฐมนตรี	89.21	A	+0.13	ผ่าน
16	กระทรวงกลาโหม	กองทัพบก	92.63	A	-1.54	ผ่าน
17	กระทรวงกลาโหม	กองทัพเรือ	98.87	AA	+1.18	ผ่าน
18	กระทรวงกลาโหม	กองทัพอากาศ	95.22	AA	+0.47	ผ่าน
19	กระทรวงกลาโหม	กองบัญชาการกองทัพไทย	93.96	A	-3.06	ผ่าน
20	กระทรวงกลาโหม	สำนักงานปลัดกระทรวงกลาโหม	96.83	AA	+0.31	ผ่าน
21	กระทรวงการคลัง	กรมธนารักษ์	87.90	A	+1.59	ผ่าน
22	กระทรวงการคลัง	กรมบัญชีกลาง	91.80	A	-0.03	ผ่าน
23	กระทรวงการคลัง	กรมศุลกากร	84.24	B	-11.06	ไม่ผ่าน
24	กระทรวงการคลัง	กรมสรรพสามิต	92.93	A	-0.13	ผ่าน
25	กระทรวงการคลัง	กรมสรรพากร	93.34	A	+0.32	ผ่าน
26	กระทรวงการคลัง	สำนักงานคณะกรรมการนโยบายรัฐวิสาหกิจ	91.61	A	+10.91	ผ่าน
27	กระทรวงการคลัง	สำนักงานบริหารหนี้สาธารณะ	97.17	AA	-0.28	ผ่าน
28	กระทรวงการคลัง	สำนักงานปลัดกระทรวงการคลัง	91.24	A	+1.55	ผ่าน
29	กระทรวงการคลัง	สำนักงานเศรษฐกิจการคลัง	91.57	A	-3.68	ผ่าน
30	กระทรวงการต่างประเทศ	สำนักงานปลัดกระทรวงการต่างประเทศ	91.12	A	-1.44	ผ่าน
31	กระทรวงการท่องเที่ยวและกีฬา	กรมการท่องเที่ยว	95.85	AA	-0.84	ผ่าน
32	กระทรวงการท่องเที่ยวและกีฬา	กรมพลศึกษา	94.22	A	-0.83	ผ่าน
33	กระทรวงการท่องเที่ยวและกีฬา	สำนักงานปลัดกระทรวงการท่องเที่ยวและกีฬา	96.73	AA	+1.73	ผ่าน
34	กระทรวงการพัฒนาสังคมและความมั่นคงของมนุษย์	กรมกิจการเด็กและเยาวชน	91.26	A	-0.15	ผ่าน



ที่	กระทรวง	หน่วยงาน	คะแนน ITA 2565	ระดับผล คะแนน	เปรียบเทียบ ปีที่ผ่านมา	เปรียบเทียบ กับเกณฑ์
35	กระทรวงการพัฒนาสังคมและความมั่นคง ของมนุษย์	กรมกิจการผู้สูงอายุ	93.19	A	-3.16	ผ่าน
36	กระทรวงการพัฒนาสังคมและความมั่นคง ของมนุษย์	กรมกิจการสตรีและสถาบันครอบครัว	95.96	AA	+1.62	ผ่าน
37	กระทรวงการพัฒนาสังคมและความมั่นคง ของมนุษย์	กรมพัฒนาสังคมและสวัสดิการ	88.02	A	-4.97	ผ่าน
38	กระทรวงการพัฒนาสังคมและความมั่นคง ของมนุษย์	กรมส่งเสริมและพัฒนาคุณภาพชีวิต คนพิการ	93.52	A	-1.91	ผ่าน
39	กระทรวงการพัฒนาสังคมและความมั่นคง ของมนุษย์	สำนักงานปลัดกระทรวงการพัฒนาสังคม และความมั่นคงของมนุษย์	91.99	A	-0.05	ผ่าน
40	กระทรวงการอุดมศึกษา วิทยาศาสตร์ วิจัยและนวัตกรรม	กรมวิทยาศาสตร์บริการ	89.29	A	-2.08	ผ่าน
41	กระทรวงการอุดมศึกษา วิทยาศาสตร์ วิจัยและนวัตกรรม	สำนักงานการวิจัยแห่งชาติ	87.66	A	-4.81	ผ่าน
42	กระทรวงการอุดมศึกษา วิทยาศาสตร์ วิจัยและนวัตกรรม	สำนักงานปรมาณูเพื่อสันติ	92.71	A	+2.55	ผ่าน
43	กระทรวงการอุดมศึกษา วิทยาศาสตร์ วิจัยและนวัตกรรม	สำนักงานปลัดกระทรวงการอุดมศึกษา วิทยาศาสตร์ วิจัยและนวัตกรรม	94.74	A	+3.09	ผ่าน
44	กระทรวงเกษตรและสหกรณ์	กรมการข้าว	94.34	A	+6.27	ผ่าน
45	กระทรวงเกษตรและสหกรณ์	กรมชลประทาน	92.05	A	-1.06	ผ่าน
46	กระทรวงเกษตรและสหกรณ์	กรมตรวจบัญชีสหกรณ์	93.38	A	+0.69	ผ่าน
47	กระทรวงเกษตรและสหกรณ์	กรมประมง	91.74	A	+1.53	ผ่าน
48	กระทรวงเกษตรและสหกรณ์	กรมปศุสัตว์	93.03	A	+1.22	ผ่าน
49	กระทรวงเกษตรและสหกรณ์	กรมฝนหลวงและการบินเกษตร	76.56	B	-15.66	ไม่ผ่าน
50	กระทรวงเกษตรและสหกรณ์	กรมพัฒนาที่ดิน	96.81	AA	+2.34	ผ่าน
51	กระทรวงเกษตรและสหกรณ์	กรมวิชาการเกษตร	90.15	A	-1.92	ผ่าน
52	กระทรวงเกษตรและสหกรณ์	กรมส่งเสริมการเกษตร	89.15	A	-1.45	ผ่าน
53	กระทรวงเกษตรและสหกรณ์	กรมส่งเสริมสหกรณ์	93.90	A	+0.10	ผ่าน
54	กระทรวงเกษตรและสหกรณ์	กรมหม่อนไหม	87.43	A	-1.66	ผ่าน
55	กระทรวงเกษตรและสหกรณ์	สำนักงานการปฏิรูปที่ดินเพื่อเกษตรกรรม	86.65	A	-3.57	ผ่าน
56	กระทรวงเกษตรและสหกรณ์	สำนักงานปลัดกระทรวงเกษตรและสหกรณ์	92.23	A	-1.63	ผ่าน
57	กระทรวงเกษตรและสหกรณ์	สำนักงานมาตรฐานสินค้าเกษตรและอาหาร แห่งชาติ	86.17	A	-6.83	ผ่าน
58	กระทรวงเกษตรและสหกรณ์	สำนักงานเศรษฐกิจการเกษตร	85.92	A	-1.10	ผ่าน
59	กระทรวงคมนาคม	กรมการขนส่งทางบก	89.17	A	+0.23	ผ่าน
60	กระทรวงคมนาคม	กรมการขนส่งทางราง	91.70	A	+20.46	ผ่าน
61	กระทรวงคมนาคม	กรมเจ้าท่า	89.32	A	-2.34	ผ่าน
62	กระทรวงคมนาคม	กรมทางหลวง	90.92	A	-0.57	ผ่าน
63	กระทรวงคมนาคม	กรมทางหลวงชนบท	90.76	A	-1.82	ผ่าน
64	กระทรวงคมนาคม	กรมท่าอากาศยาน	85.73	A	-4.51	ผ่าน
65	กระทรวงคมนาคม	สำนักงานนโยบายและแผนการขนส่ง และจราจร	93.30	A	+0.46	ผ่าน
66	กระทรวงคมนาคม	สำนักงานปลัดกระทรวงคมนาคม	93.15	A	+4.13	ผ่าน
67	กระทรวงดิจิทัลเพื่อเศรษฐกิจและสังคม	กรมอุตุนิยมวิทยา	88.99	A	-4.32	ผ่าน
68	กระทรวงดิจิทัลเพื่อเศรษฐกิจและสังคม	สำนักงานคณะกรรมการดิจิทัลเพื่อเศรษฐกิจ และสังคมแห่งชาติ	67.07	C	-25.39	ไม่ผ่าน
69	กระทรวงดิจิทัลเพื่อเศรษฐกิจและสังคม	สำนักงานปลัดกระทรวงดิจิทัลเพื่อเศรษฐกิจ และสังคม	92.48	A	-2.48	ผ่าน



ที่	กระทรวง	หน่วยงาน	คะแนน ITA 2565	ระดับผลคะแนน	เปรียบเทียบปีที่ผ่านมา	เปรียบเทียบกับเกณฑ์
70	กระทรวงดิจิทัลเพื่อเศรษฐกิจและสังคม	สำนักงานสถิติแห่งชาติ	95.77	AA	-2.77	ผ่าน
71	กระทรวงทรัพยากรธรรมชาติและสิ่งแวดล้อม	กรมควบคุมมลพิษ	81.48	B	-10.19	ไม่ผ่าน
72	กระทรวงทรัพยากรธรรมชาติและสิ่งแวดล้อม	กรมทรัพยากรทางทะเลและชายฝั่ง	89.62	A	-8.45	ผ่าน
73	กระทรวงทรัพยากรธรรมชาติและสิ่งแวดล้อม	กรมทรัพยากรธรณี	88.39	A	-4.66	ผ่าน
74	กระทรวงทรัพยากรธรรมชาติและสิ่งแวดล้อม	กรมทรัพยากรน้ำ	93.16	A	+2.77	ผ่าน
75	กระทรวงทรัพยากรธรรมชาติและสิ่งแวดล้อม	กรมทรัพยากรน้ำบาดาล	96.80	AA	+4.76	ผ่าน
76	กระทรวงทรัพยากรธรรมชาติและสิ่งแวดล้อม	กรมป่าไม้	91.65	A	+2.75	ผ่าน
77	กระทรวงทรัพยากรธรรมชาติและสิ่งแวดล้อม	กรมส่งเสริมคุณภาพสิ่งแวดล้อม	96.74	AA	+0.04	ผ่าน
78	กระทรวงทรัพยากรธรรมชาติและสิ่งแวดล้อม	กรมอุทยานแห่งชาติ สัตว์ป่า และพันธุ์พืช	85.79	A	-2.65	ผ่าน
79	กระทรวงทรัพยากรธรรมชาติและสิ่งแวดล้อม	สำนักงานนโยบายและแผนทรัพยากรธรรมชาติและสิ่งแวดล้อม	96.91	AA	+1.84	ผ่าน
80	กระทรวงทรัพยากรธรรมชาติและสิ่งแวดล้อม	สำนักงานปลัดกระทรวงทรัพยากรธรรมชาติและสิ่งแวดล้อม	96.55	AA	+4.11	ผ่าน
81	กระทรวงพลังงาน	กรมเชื้อเพลิงธรรมชาติ	93.58	A	+0.36	ผ่าน
82	กระทรวงพลังงาน	กรมธุรกิจพลังงาน	93.52	A	+0.17	ผ่าน
83	กระทรวงพลังงาน	กรมพัฒนาพลังงานทดแทนและอนุรักษ์พลังงาน	92.83	A	+7.63	ผ่าน
84	กระทรวงพลังงาน	สำนักงานนโยบายและแผนพลังงาน	95.58	AA	-2.27	ผ่าน
85	กระทรวงพลังงาน	สำนักงานปลัดกระทรวงพลังงาน	93.11	A	+0.79	ผ่าน
86	กระทรวงพาณิชย์	กรมการค้าต่างประเทศ	90.17	A	+3.05	ผ่าน
87	กระทรวงพาณิชย์	กรมการค้าภายใน	78.10	B	-11.30	ไม่ผ่าน
88	กระทรวงพาณิชย์	กรมเจรจาการค้าระหว่างประเทศ	97.28	AA	+2.60	ผ่าน
89	กระทรวงพาณิชย์	กรมทรัพย์สินทางปัญญา	93.12	A	+0.44	ผ่าน
90	กระทรวงพาณิชย์	กรมพัฒนาธุรกิจการค้า	84.69	B	-7.58	ไม่ผ่าน
91	กระทรวงพาณิชย์	กรมส่งเสริมการค้าระหว่างประเทศ	88.10	A	-1.72	ผ่าน
92	กระทรวงพาณิชย์	สำนักงานนโยบายและยุทธศาสตร์การค้า	94.04	A	+1.35	ผ่าน
93	กระทรวงพาณิชย์	สำนักงานปลัดกระทรวงพาณิชย์	95.78	AA	+2.63	ผ่าน
94	กระทรวงมหาดไทย	กรมการปกครอง	99.55	AA	+0.43	ผ่าน
95	กระทรวงมหาดไทย	กรมการพัฒนาชุมชน	95.61	AA	-1.44	ผ่าน
96	กระทรวงมหาดไทย	กรมที่ดิน	96.99	AA	+0.48	ผ่าน
97	กระทรวงมหาดไทย	กรมป้องกันและบรรเทาสาธารณภัย	84.79	B	-6.38	ไม่ผ่าน
98	กระทรวงมหาดไทย	กรมโยธาธิการและผังเมือง	86.33	A	-1.58	ผ่าน
99	กระทรวงมหาดไทย	กรมส่งเสริมการปกครองท้องถิ่น	74.19	C	-19.72	ไม่ผ่าน
100	กระทรวงมหาดไทย	สำนักงานปลัดกระทรวงมหาดไทย	96.91	AA	+6.39	ผ่าน
101	กระทรวงยุติธรรม	กรมคุ้มครองสิทธิและเสรีภาพ	91.53	A	-2.88	ผ่าน
102	กระทรวงยุติธรรม	กรมคุมประพฤติ	93.35	A	-1.21	ผ่าน
103	กระทรวงยุติธรรม	กรมบังคับคดี	88.57	A	-5.00	ผ่าน
104	กระทรวงยุติธรรม	กรมพินิจและคุ้มครองเด็กและเยาวชน	91.64	A	+3.28	ผ่าน
105	กระทรวงยุติธรรม	กรมราชทัณฑ์	99.49	AA	+9.93	ผ่าน
106	กระทรวงยุติธรรม	กรมสอบสวนคดีพิเศษ	95.43	AA	+4.05	ผ่าน



ที่	กระทรวง	หน่วยงาน	คะแนน ITA 2565	ระดับผลคะแนน	เปรียบเทียบปีที่ผ่านมา	เปรียบเทียบกับเกณฑ์
107	กระทรวงยุติธรรม	สถาบันนิติวิทยาศาสตร์	88.32	A	-4.26	ผ่าน
108	กระทรวงยุติธรรม	สำนักงานกิจการยุติธรรม	91.79	A	-1.23	ผ่าน
109	กระทรวงยุติธรรม	สำนักงานคณะกรรมการป้องกันและปราบปรามยาเสพติด	92.03	A	+0.13	ผ่าน
110	กระทรวงยุติธรรม	สำนักงานปลัดกระทรวงยุติธรรม	92.51	A	+3.18	ผ่าน
111	กระทรวงแรงงาน	กรมการจัดหางาน	86.70	A	-4.16	ผ่าน
112	กระทรวงแรงงาน	กรมพัฒนาฝีมือแรงงาน	82.54	B	-9.04	ไม่ผ่าน
113	กระทรวงแรงงาน	กรมสวัสดิการและคุ้มครองแรงงาน	94.33	A	-1.26	ผ่าน
114	กระทรวงแรงงาน	สำนักงานประกันสังคม	90.24	A	+0.31	ผ่าน
115	กระทรวงแรงงาน	สำนักงานปลัดกระทรวงแรงงาน	94.79	A	+0.32	ผ่าน
116	กระทรวงวัฒนธรรม	กรมการศาสนา	97.85	AA	+0.95	ผ่าน
117	กระทรวงวัฒนธรรม	กรมศิลปากร	73.12	C	-14.83	ไม่ผ่าน
118	กระทรวงวัฒนธรรม	กรมส่งเสริมวัฒนธรรม	82.87	B	-12.19	ไม่ผ่าน
119	กระทรวงวัฒนธรรม	สำนักงานปลัดกระทรวงวัฒนธรรม	96.12	AA	+0.03	ผ่าน
120	กระทรวงวัฒนธรรม	สำนักงานศิลปวัฒนธรรมร่วมสมัย	89.70	A	-5.87	ผ่าน
121	กระทรวงศึกษาธิการ	สำนักงานคณะกรรมการการศึกษาระดับขั้นพื้นฐาน	98.32	AA	+6.42	ผ่าน
122	กระทรวงศึกษาธิการ	สำนักงานคณะกรรมการการอาชีวศึกษา	88.92	A	+1.33	ผ่าน
123	กระทรวงศึกษาธิการ	สำนักงานปลัดกระทรวงศึกษาธิการ	87.30	A	-1.65	ผ่าน
124	กระทรวงศึกษาธิการ	สำนักงานเลขาธิการสภาการศึกษา	90.38	A	-1.18	ผ่าน
125	กระทรวงสาธารณสุข	กรมการแพทย์	87.36	A	+0.17	ผ่าน
126	กระทรวงสาธารณสุข	กรมการแพทย์แผนไทยและการแพทย์ทางเลือก	91.00	A	+0.14	ผ่าน
127	กระทรวงสาธารณสุข	กรมควบคุมโรค	92.63	A	+4.79	ผ่าน
128	กระทรวงสาธารณสุข	กรมวิทยาศาสตร์การแพทย์	82.09	B	-10.47	ไม่ผ่าน
129	กระทรวงสาธารณสุข	กรมสนับสนุนบริการสุขภาพ	88.78	A	-0.13	ผ่าน
130	กระทรวงสาธารณสุข	กรมสุขภาพจิต	79.42	B	-12.97	ไม่ผ่าน
131	กระทรวงสาธารณสุข	กรมอนามัย	93.05	A	+1.01	ผ่าน
132	กระทรวงสาธารณสุข	สำนักงานปลัดกระทรวงสาธารณสุข	96.85	AA	+0.18	ผ่าน
133	กระทรวงสาธารณสุข	สำนักงานคณะกรรมการอาหารและยา	74.42	C	-14.47	ไม่ผ่าน
134	กระทรวงอุตสาหกรรม	กรมโรงงานอุตสาหกรรม	94.99	A	+2.24	ผ่าน
135	กระทรวงอุตสาหกรรม	กรมส่งเสริมอุตสาหกรรม	79.79	B	-10.91	ไม่ผ่าน
136	กระทรวงอุตสาหกรรม	กรมอุตสาหกรรมพื้นฐานและการเหมืองแร่	84.79	B	-7.20	ไม่ผ่าน
137	กระทรวงอุตสาหกรรม	สำนักงานคณะกรรมการอ้อยและน้ำตาลทราย	78.13	B	-14.38	ไม่ผ่าน
138	กระทรวงอุตสาหกรรม	สำนักงานปลัดกระทรวงอุตสาหกรรม	91.62	A	-0.06	ผ่าน
139	กระทรวงอุตสาหกรรม	สำนักงานมาตรฐานผลิตภัณฑ์อุตสาหกรรม	89.87	A	-3.50	ผ่าน
140	กระทรวงอุตสาหกรรม	สำนักงานเศรษฐกิจอุตสาหกรรม	92.88	A	+0.50	ผ่าน
141	ไม่สังกัดสำนักนายกรัฐมนตรี กระทรวงหรือทบวง	สำนักงานคณะกรรมการพิเศษเพื่อประสานงานโครงการอันเนื่องมาจากพระราชดำริ	90.02	A	-1.41	ผ่าน
142	ไม่สังกัดสำนักนายกรัฐมนตรี กระทรวงหรือทบวง	สำนักงานตำรวจแห่งชาติ	81.56	B	-5.40	ไม่ผ่าน
143	ไม่สังกัดสำนักนายกรัฐมนตรี กระทรวงหรือทบวง	สำนักงานพระพุทธศาสนาแห่งชาติ	88.43	A	-4.73	ผ่าน
144	ไม่สังกัดสำนักนายกรัฐมนตรี กระทรวงหรือทบวง	สำนักงานราชบัณฑิตยสภา	93.48	A	-4.39	ผ่าน



ที่	กระทรวง	หน่วยงาน	คะแนน ITA 2565	ระดับผลคะแนน	เปรียบเทียบปีที่ผ่านมา	เปรียบเทียบกับเกณฑ์
145	ไม่สังกัดสำนักนายกรัฐมนตรี กระทรวงหรือทบวง	สำนักงานคณะกรรมการป้องกันและปราบปรามการทุจริตในภาครัฐ	93.54	A	-1.46	ผ่าน
146	ไม่สังกัดสำนักนายกรัฐมนตรี กระทรวงหรือทบวง	สำนักงานป้องกันและปราบปรามการฟอกเงิน	95.04	AA	-2.41	ผ่าน



ผลการประเมินคุณธรรมและความโปร่งใสในการดำเนินงานของหน่วยงานภาครัฐ
ประจำปีงบประมาณ พ.ศ. 2565
ประเภทรัฐวิสาหกิจ

ที่	หน่วยงาน	คะแนน ITA 2565	ระดับผลคะแนน	เปรียบเทียบกับปีที่ผ่านมา	เปรียบเทียบกับเกณฑ์
1	การกีฬาแห่งประเทศไทย	96.09	AA	-2.60	ผ่าน
2	การเคหะแห่งชาติ	97.96	AA	+0.03	ผ่าน
3	การท่องเที่ยวแห่งประเทศไทย	90.86	A	-2.04	ผ่าน
4	การทางพิเศษแห่งประเทศไทย	92.77	A	+4.83	ผ่าน
5	การทำเรือแห่งประเทศไทย	92.23	A	+5.01	ผ่าน
6	การนิคมอุตสาหกรรมแห่งประเทศไทย	91.92	A	+1.46	ผ่าน
7	การประปานครหลวง	98.23	AA	+4.30	ผ่าน
8	การประปาส่วนภูมิภาค	98.58	AA	+4.64	ผ่าน
9	การไฟฟ้านครหลวง	95.80	AA	-1.54	ผ่าน
10	การไฟฟ้าฝ่ายผลิตแห่งประเทศไทย	96.65	AA	+1.88	ผ่าน
11	การไฟฟ้าส่วนภูมิภาค	97.37	AA	-0.97	ผ่าน
12	การยางแห่งประเทศไทย	93.36	A	-1.22	ผ่าน
13	การยาสูบแห่งประเทศไทย	96.93	AA	+1.86	ผ่าน
14	การรถไฟฟ้ามหานครแห่งประเทศไทย	93.32	A	+6.80	ผ่าน
15	การรถไฟแห่งประเทศไทย	79.52	B	-3.93	ไม่ผ่าน
16	ธนาคารพัฒนาวิสาหกิจขนาดกลางและขนาดย่อมแห่งประเทศไทย	96.48	AA	-3.01	ผ่าน
17	ธนาคารเพื่อการเกษตรและสหกรณ์การเกษตร	95.33	AA	-1.44	ผ่าน
18	ธนาคารเพื่อการส่งออกและนำเข้าแห่งประเทศไทย	94.86	A	-0.47	ผ่าน
19	ธนาคารออมสิน	98.58	AA	-0.27	ผ่าน
20	ธนาคารอาคารสงเคราะห์	99.92	AA	+0.11	ผ่าน
21	ธนาคารอิสลามแห่งประเทศไทย	90.52	A	-7.71	ผ่าน
22	บริษัทประกันสินเชื่ออุตสาหกรรมขนาดย่อม	93.85	A	+2.27	ผ่าน
23	บริษัท ขนส่ง จำกัด	96.13	AA	+0.31	ผ่าน
24	บริษัท ท่าอากาศยานไทย จำกัด (มหาชน)	91.58	A	+3.67	ผ่าน
25	บริษัท โทรคมนาคมแห่งชาติ จำกัด (มหาชน)	91.80	A	-2.65	ผ่าน
26	บริษัท ธนารักษ์พัฒนาสินทรัพย์ จำกัด	84.15	B	-9.41	ไม่ผ่าน
27	บริษัท บริหารสินทรัพย์ ธนาคารอิสลามแห่งประเทศไทย จำกัด	96.73	AA	-0.37	ผ่าน
28	บริษัท ปตท. จำกัด (มหาชน)	94.82	A	+0.56	ผ่าน
29	บริษัท ไปรษณีย์ไทย จำกัด	94.38	A	+0.28	ผ่าน
30	บริษัท วิทยุการบินแห่งประเทศไทย จำกัด	88.46	A	+1.14	ผ่าน
31	บริษัท อสมท จำกัด (มหาชน)	89.28	A	+0.45	ผ่าน
32	บริษัท อู่กรุงเทพ จำกัด	93.96	A	+1.20	ผ่าน
33	โรงงานไฟฟ้ กรมสรรพสามิต	87.65	A	-6.14	ผ่าน
34	โรงพิมพ์ตำรวจ สำนักงานตำรวจแห่งชาติ	79.20	B	-5.43	ไม่ผ่าน
35	สถาบันการบินพลเรือน	84.09	B	-3.63	ไม่ผ่าน
36	สถาบันวิจัยวิทยาศาสตร์และเทคโนโลยีแห่งประเทศไทย	96.71	AA	+0.35	ผ่าน
37	สำนักงานธนุเคราะห์	90.15	A	-4.99	ผ่าน




ที่	หน่วยงาน	คะแนน ITA 2565	ระดับผลคะแนน	เปรียบเทียบปีที่ผ่านมา	เปรียบเทียบกับเกณฑ์
38	สำนักงานสลากกินแบ่งรัฐบาล	91.70	A	-3.21	ผ่าน
39	องค์การขนส่งมวลชนกรุงเทพ	91.35	A	-3.91	ผ่าน
40	องค์การคลังสินค้า	94.69	A	+1.10	ผ่าน
41	องค์การจัดการน้ำเสีย	94.94	A	-1.45	ผ่าน
42	องค์การตลาด	87.93	A	-2.22	ผ่าน
43	องค์การตลาดเพื่อเกษตรกร	94.32	A	+1.18	ผ่าน
44	องค์การพิพิธภัณฑ์วิทยาศาสตร์แห่งชาติ	97.41	AA	-2.13	ผ่าน
45	องค์การเภสัชกรรม	93.04	A	+0.20	ผ่าน
46	องค์การส่งเสริมกิจการโคนมแห่งประเทศไทย	94.48	A	-1.69	ผ่าน
47	องค์การสวนพฤกษศาสตร์	81.56	B	-9.65	ไม่ผ่าน
48	องค์การสวนสัตว์แห่งประเทศไทย	92.48	A	+13.52	ผ่าน
49	องค์การสะพานปลา	96.23	AA	+3.94	ผ่าน
50	องค์การสุรา กรมสรรพสามิต	91.82	A	-5.64	ผ่าน
51	องค์การอุตสาหกรรมป่าไม้	93.12	A	+3.04	ผ่าน



ผลการประเมินคุณธรรมและความโปร่งใสในการดำเนินงานของหน่วยงานภาครัฐ
ประจำปีงบประมาณ พ.ศ. 2565
ประเภทองค์การมหาชน

ที่	หน่วยงาน	คะแนน ITA 2565	ระดับผลคะแนน	เปรียบเทียบปีที่ผ่านมา	เปรียบเทียบกับเกณฑ์
1	กองทุนพัฒนาสื่อปลอดภัยและสร้างสรรค์	93.27	A	+0.22	ผ่าน
2	กองทุนสนับสนุนการสร้างเสริมสุขภาพ	93.25	A	-0.43	ผ่าน
3	โรงพยาบาลบ้านแพ้ว (องค์การมหาชน)	88.59	A	-1.48	ผ่าน
4	โรงเรียนทิดลวิทยานุสรณ์	89.98	A	-1.85	ผ่าน
5	ศูนย์ความเป็นเลิศด้านชีววิทยาศาสตร์ (องค์การมหาชน)	91.18	A	+0.85	ผ่าน
6	ศูนย์คุณธรรม (องค์การมหาชน)	88.65	A	-4.04	ผ่าน
7	ศูนย์มานุษยวิทยาสิรินธร (องค์การมหาชน)	96.36	AA	+0.65	ผ่าน
8	สถาบันการแพทย์ฉุกเฉินแห่งชาติ	93.01	A	-0.69	ผ่าน
9	สถาบันคุณวุฒิวิชาชีพ (องค์การมหาชน)	97.10	AA	-0.28	ผ่าน
10	สถาบันทดสอบทางการศึกษาแห่งชาติ (องค์การมหาชน)	80.57	B	-9.61	ไม่ผ่าน
11	สถาบันเทคโนโลยีนิวเคลียร์แห่งชาติ (องค์การมหาชน)	86.96	A	-6.21	ผ่าน
12	สถาบันเทคโนโลยีป้องกันประเทศ	89.69	A	-2.57	ผ่าน
13	สถาบันบริหารจัดการธนาคารที่ดิน (องค์การมหาชน)	91.94	A	-2.31	ผ่าน
14	สถาบันพัฒนาองค์กรชุมชน (องค์การมหาชน)	95.04	AA	+0.08	ผ่าน
15	สถาบันเพื่อการยุติธรรมแห่งประเทศไทย (องค์การมหาชน)	90.77	A	+1.18	ผ่าน
16	สถาบันมาตรวิทยาแห่งชาติ	88.43	A	-6.90	ผ่าน
17	สถาบันระหว่างประเทศเพื่อการค้าและการพัฒนา (องค์การมหาชน)	93.70	A	-1.94	ผ่าน
18	สถาบันรับรองคุณภาพสถานพยาบาล (องค์การมหาชน)	93.79	A	+1.70	ผ่าน
19	สถาบันวัคซีนแห่งชาติ (องค์การมหาชน)	86.02	A	-7.53	ผ่าน
20	สถาบันวิจัยดาราศาสตร์แห่งชาติ (องค์การมหาชน)	93.31	A	-0.09	ผ่าน
21	สถาบันวิจัยระบบสาธารณสุข	92.85	A	-2.79	ผ่าน
22	สถาบันวิจัยและพัฒนาพื้นที่สูง (องค์การมหาชน)	94.64	A	-0.07	ผ่าน
23	สถาบันวิจัยและพัฒนาอัญมณีและเครื่องประดับแห่งชาติ (องค์การมหาชน)	93.63	A	+1.67	ผ่าน
24	สถาบันวิจัยแสงซินโครตรอน (องค์การมหาชน)	94.45	A	-1.71	ผ่าน
25	สถาบันส่งเสริมการสอนวิทยาศาสตร์และเทคโนโลยี	90.22	A	-5.40	ผ่าน
26	สถาบันส่งเสริมความปลอดภัย อาชีวอนามัย และสภาพแวดล้อมในการทำงาน (องค์การมหาชน)	93.70	A	-1.03	ผ่าน
27	สถาบันส่งเสริมศิลปหัตถกรรมไทย (องค์การมหาชน)	90.13	A	+3.36	ผ่าน
28	สถาบันสารสนเทศทรัพยากรน้ำ (องค์การมหาชน)	94.01	A	-0.73	ผ่าน
29	สถาบันอนุญาโตตุลาการ	72.37	C	-16.53	ไม่ผ่าน
30	สำนักงานคณะกรรมการส่งเสริมสวัสดิการและสวัสดิภาพครูและบุคลากรทางการศึกษา	91.17	A	-1.37	ผ่าน
31	สำนักงานคณะกรรมการสุขภาพแห่งชาติ	91.39	A	+0.67	ผ่าน
32	สำนักงานความร่วมมือพัฒนาเศรษฐกิจกับประเทศเพื่อนบ้าน (องค์การมหาชน)	92.83	A	-1.88	ผ่าน
33	สำนักงานวัฒนธรรมแห่งชาติ (องค์การมหาชน)	92.98	A	+1.08	ผ่าน
34	สำนักงานพัฒนาเทคโนโลยีอวกาศและภูมิสารสนเทศ (องค์การมหาชน)	95.00	AA	+1.12	ผ่าน
35	สำนักงานพัฒนาธุรกรรมทางอิเล็กทรอนิกส์ (องค์การมหาชน)	97.11	AA	-1.80	ผ่าน



ที่	หน่วยงาน	คะแนน ITA 2565	ระดับผลคะแนน	เปรียบเทียบปีที่ผ่านมา	เปรียบเทียบกับเกณฑ์
36	สำนักงานพัฒนารัฐบาลดิจิทัล (องค์การมหาชน)	93.45	A	-4.08	ผ่าน
37	สำนักงานพัฒนาเศรษฐกิจจากฐานชีวภาพ (องค์การมหาชน)	94.83	A	+0.24	ผ่าน
38	สำนักงานพิพิธภัณฑ์เกษตรเฉลิมพระเกียรติพระบาทสมเด็จพระเจ้าอยู่หัว (องค์การมหาชน)	94.70	A	+2.08	ผ่าน
39	สำนักงานเลขาธิการคุรุสภา	91.10	A	-2.15	ผ่าน
40	สำนักงานส่งเสริมเศรษฐกิจดิจิทัล	98.61	AA	+1.98	ผ่าน
41	สำนักงานสภานโยบายการอุดมศึกษา วิทยาศาสตร์ วิจัย และนวัตกรรมแห่งชาติ	92.02	A	-2.93	ผ่าน
42	สำนักงานกองทุนน้ำมันเชื้อเพลิง	83.12	B	-1.26	ไม่ผ่าน
43	สำนักงานกองทุนหมู่บ้านและชุมชนเมืองแห่งชาติ	90.83	A	+2.03	ผ่าน
44	สำนักงานคณะกรรมการส่งเสริมวิทยาศาสตร์ วิจัย และนวัตกรรม	94.89	A	+0.56	ผ่าน
45	สำนักงานบริหารและพัฒนาองค์ความรู้ (องค์การมหาชน)	95.98	AA	+5.81	ผ่าน
46	สำนักงานพัฒนาการวิจัยการเกษตร (องค์การมหาชน)	96.63	AA	-0.59	ผ่าน
47	สำนักงานพัฒนาพิงคนคร (องค์การมหาชน)	83.15	B	-8.77	ไม่ผ่าน
48	สำนักงานพัฒนาวิทยาศาสตร์และเทคโนโลยีแห่งชาติ	93.51	A	-1.47	ผ่าน
49	สำนักงานรับรองมาตรฐานและประเมินคุณภาพการศึกษา (องค์การมหาชน)	91.16	A	+1.82	ผ่าน
50	สำนักงานส่งเสริมการจัดประชุมและนิทรรศการ (องค์การมหาชน)	97.04	AA	+2.03	ผ่าน
51	สำนักงานส่งเสริมวิสาหกิจขนาดกลางและขนาดย่อม	90.76	A	-2.94	ผ่าน
52	สำนักงานส่งเสริมวิสาหกิจเพื่อสังคม	97.56	AA	NA	ผ่าน
53	สำนักงานส่งเสริมเศรษฐกิจสร้างสรรค์ (องค์การมหาชน)	93.97	A	-0.97	ผ่าน
54	สำนักงานหลักประกันสุขภาพแห่งชาติ	89.14	A	-0.28	ผ่าน
55	หอภาพยนตร์ (องค์การมหาชน)	87.72	A	-6.53	ผ่าน
56	องค์การบริหารการพัฒนาพื้นที่พิเศษเพื่อการท่องเที่ยวอย่างยั่งยืน (องค์การมหาชน)	98.72	AA	+2.69	ผ่าน
57	องค์การบริหารจัดการก๊าซเรือนกระจก (องค์การมหาชน)	91.54	A	-1.06	ผ่าน



ผลการประเมินคุณธรรมและความโปร่งใสในการดำเนินงานของหน่วยงานภาครัฐ
ประจำปีงบประมาณ พ.ศ. 2565
ประเภทหน่วยงานอื่นของรัฐ

ที่	หน่วยงาน	คะแนน ITA 2565	ระดับผลคะแนน	เปรียบเทียบกับปีที่ผ่านมา	เปรียบเทียบกับเกณฑ์
1	กองอำนวยการรักษาความมั่นคงภายในราชอาณาจักร	94.70	A	+2.95	ผ่าน
2	ธนาคารแห่งประเทศไทย	93.09	A	-1.39	ผ่าน
3	ราชวิทยาลัยจุฬาภรณ์	88.94	A	-0.28	ผ่าน
4	ศูนย์อำนวยการบริหารจังหวัดชายแดนภาคใต้	95.98	AA	+0.34	ผ่าน
5	ศูนย์อำนวยการรักษาผลประโยชน์ของชาติทางทะเล	79.87	B	-17.06	ไม่ผ่าน
6	สถาบันคุ้มครองเงินฝาก	91.70	A	-1.89	ผ่าน
7	สถาบันพระบรมราชชนก	84.32	B	-0.90	ไม่ผ่าน
8	สำนักงานการบินพลเรือนแห่งประเทศไทย	90.57	A	+7.17	ผ่าน
9	สำนักงานคณะกรรมการการแข่งขันทางการค้า	90.63	A	+0.60	ผ่าน
10	สำนักงานคณะกรรมการกำกับกิจการพลังงาน	96.32	AA	+3.77	ผ่าน
11	สำนักงานคณะกรรมการกำกับและส่งเสริมการประกอบธุรกิจประกันภัย	96.51	AA	-0.71	ผ่าน
12	สำนักงานคณะกรรมการกำกับหลักทรัพย์และตลาดหลักทรัพย์	94.65	A	+0.86	ผ่าน
13	สำนักงานคณะกรรมการกิจการกระจายเสียง กิจการโทรทัศน์ และกิจการโทรคมนาคมแห่งชาติ	99.58	AA	+2.98	ผ่าน
14	สำนักงานคณะกรรมการนโยบายเขตพัฒนาพิเศษภาคตะวันออก	95.82	AA	+0.73	ผ่าน
15	สำนักงานลูกเสือแห่งชาติ	86.30	A	-11.59	ผ่าน
16	สำนักงานสภาเกษตรกรแห่งชาติ	62.30	D	NA	ไม่ผ่าน
17	องค์การกระจายเสียงและแพร่ภาพสาธารณะแห่งประเทศไทย	97.24	AA	+1.66	ผ่าน
18	องค์การส่งเสริมการค้าต่างประเทศของประเทศไทย	98.14	AA	+1.59	ผ่าน



ผลการประเมินคุณธรรมและความโปร่งใสในการดำเนินงานของหน่วยงานภาครัฐ
ประจำปีงบประมาณ พ.ศ. 2565
ประเภทกองทุน

ที่	หน่วยงาน	คะแนน ITA 2565	ระดับผล คะแนน	เปรียบเทียบปี ที่ผ่านมา	เปรียบเทียบกับ เกณฑ์
1	กองทุนการออมแห่งชาติ	92.52	A	+1.43	ผ่าน
2	กองทุนเงินให้กู้ยืมเพื่อการศึกษา	91.89	A	-2.41	ผ่าน
3	กองทุนจัดรูปที่ดินเพื่อพัฒนาพื้นที่	83.60	B	-10.24	ไม่ผ่าน
4	กองทุนบำเหน็จบำนาญข้าราชการ	90.55	A	-6.89	ผ่าน
5	กองทุนเพื่อความเสมอภาคทางการศึกษา	94.73	A	+1.17	ผ่าน
6	กองทุนฟื้นฟูและพัฒนาเกษตรกร	78.71	B	-19.81	ไม่ผ่าน
7	กองทุนยุติธรรม	94.75	A	+4.63	ผ่าน



ผลการประเมินคุณธรรมและความโปร่งใสในการดำเนินงานของหน่วยงานภาครัฐ
ประจำปีงบประมาณ พ.ศ. 2565
ประเภทสถาบันอุดมศึกษา

ที่	หน่วยงาน	คะแนน ITA 2565	ระดับผลคะแนน	เปรียบเทียบปีที่ผ่านมา	เปรียบเทียบกับเกณฑ์
1	จุฬาลงกรณ์มหาวิทยาลัย	87.46	A	-3.62	ผ่าน
2	มหาวิทยาลัยการกีฬาแห่งชาติ	93.79	A	+0.28	ผ่าน
3	มหาวิทยาลัยกาฬสินธุ์	83.33	B	-3.88	ไม่ผ่าน
4	มหาวิทยาลัยเกษตรศาสตร์	90.52	A	+0.42	ผ่าน
5	มหาวิทยาลัยขอนแก่น	83.72	B	-4.50	ไม่ผ่าน
6	มหาวิทยาลัยเชียงใหม่	87.31	A	-0.19	ผ่าน
7	มหาวิทยาลัยทักษิณ	89.06	A	-1.06	ผ่าน
8	มหาวิทยาลัยเทคโนโลยีพระจอมเกล้าธนบุรี	83.39	B	-8.90	ไม่ผ่าน
9	มหาวิทยาลัยเทคโนโลยีพระจอมเกล้าพระนครเหนือ	90.90	A	-0.01	ผ่าน
10	มหาวิทยาลัยเทคโนโลยีราชมงคลกรุงเทพ	86.21	A	+1.28	ผ่าน
11	มหาวิทยาลัยเทคโนโลยีราชมงคลตะวันออก	92.27	A	+0.13	ผ่าน
12	มหาวิทยาลัยเทคโนโลยีราชมงคลธัญบุรี	90.37	A	+0.94	ผ่าน
13	มหาวิทยาลัยเทคโนโลยีราชมงคลพระนคร	91.42	A	-1.43	ผ่าน
14	มหาวิทยาลัยเทคโนโลยีราชมงคลรัตนโกสินทร์	77.72	B	-8.31	ไม่ผ่าน
15	มหาวิทยาลัยเทคโนโลยีราชมงคลล้านนา	78.28	B	-9.40	ไม่ผ่าน
16	มหาวิทยาลัยเทคโนโลยีราชมงคลศรีวิชัย	87.66	A	-0.17	ผ่าน
17	มหาวิทยาลัยเทคโนโลยีราชมงคลสุวรรณภูมิ	89.10	A	+0.40	ผ่าน
18	มหาวิทยาลัยเทคโนโลยีราชมงคลอีสาน	88.30	A	+0.80	ผ่าน
19	มหาวิทยาลัยเทคโนโลยีสุรนารี	90.59	A	+1.71	ผ่าน
20	มหาวิทยาลัยธรรมศาสตร์	91.03	A	-4.66	ผ่าน
21	มหาวิทยาลัยนครพนม	71.19	C	-2.56	ไม่ผ่าน
22	มหาวิทยาลัยนราธิวาสราชนครินทร์	91.30	A	-2.14	ผ่าน
23	มหาวิทยาลัยนครสวรรค์	86.71	A	-1.75	ผ่าน
24	มหาวิทยาลัยนวมินทราธิราช	76.69	B	NA	ไม่ผ่าน
25	มหาวิทยาลัยบูรพา	86.01	A	-2.18	ผ่าน
26	มหาวิทยาลัยพะเยา	95.80	AA	+0.84	ผ่าน
27	มหาวิทยาลัยมหาจุฬาลงกรณราชวิทยาลัย	93.20	A	-5.30	ผ่าน
28	มหาวิทยาลัยมหามกุฏราชวิทยาลัย	91.10	A	+3.39	ผ่าน
29	มหาวิทยาลัยมหาสารคาม	81.03	B	-9.91	ไม่ผ่าน
30	มหาวิทยาลัยมหิดล	91.41	A	+0.33	ผ่าน
31	มหาวิทยาลัยแม่โจ้	87.21	A	-4.66	ผ่าน
32	มหาวิทยาลัยแม่ฟ้าหลวง	95.70	AA	+0.74	ผ่าน
33	มหาวิทยาลัยราชภัฏกาญจนบุรี	79.15	B	-11.31	ไม่ผ่าน
34	มหาวิทยาลัยราชภัฏกำแพงเพชร	90.38	A	-1.63	ผ่าน
35	มหาวิทยาลัยราชภัฏจันทรเกษม	93.36	A	-0.54	ผ่าน
36	มหาวิทยาลัยราชภัฏชัยภูมิ	91.20	A	-6.97	ผ่าน
37	มหาวิทยาลัยราชภัฏเชียงราย	87.01	A	-1.34	ผ่าน
38	มหาวิทยาลัยราชภัฏเชียงใหม่	87.90	A	-1.75	ผ่าน
39	มหาวิทยาลัยราชภัฏเทพสตรี	76.68	B	-10.61	ไม่ผ่าน



ที่	หน่วยงาน	คะแนน ITA 2565	ระดับผล คะแนน	เปรียบเทียบปี ที่ผ่านมา	เปรียบเทียบกับ เกณฑ์
40	มหาวิทยาลัยราชภัฏธนบุรี	98.52	AA	-0.77	ผ่าน
41	มหาวิทยาลัยราชภัฏนครปฐม	76.83	B	-12.20	ไม่ผ่าน
42	มหาวิทยาลัยราชภัฏนครราชสีมา	85.63	A	-5.41	ผ่าน
43	มหาวิทยาลัยราชภัฏนครศรีธรรมราช	83.01	B	-3.63	ไม่ผ่าน
44	มหาวิทยาลัยราชภัฏนครสวรรค์	92.58	A	-0.39	ผ่าน
45	มหาวิทยาลัยราชภัฏบ้านสมเด็จเจ้าพระยา	91.11	A	-1.14	ผ่าน
46	มหาวิทยาลัยราชภัฏบุรีรัมย์	90.97	A	-5.55	ผ่าน
47	มหาวิทยาลัยราชภัฏพระนคร	90.94	A	+3.03	ผ่าน
48	มหาวิทยาลัยราชภัฏพระนครศรีอยุธยา	91.69	A	-0.91	ผ่าน
49	มหาวิทยาลัยราชภัฏพิบูลสงคราม	88.58	A	-5.98	ผ่าน
50	มหาวิทยาลัยราชภัฏเพชรบุรี	93.51	A	+1.08	ผ่าน
51	มหาวิทยาลัยราชภัฏเพชรบูรณ์	87.81	A	-3.40	ผ่าน
52	มหาวิทยาลัยราชภัฏภูเก็ต	89.73	A	+13.73	ผ่าน
53	มหาวิทยาลัยราชภัฏมหาสารคาม	87.05	A	+2.79	ผ่าน
54	มหาวิทยาลัยราชภัฏยะลา	93.50	A	+1.12	ผ่าน
55	มหาวิทยาลัยราชภัฏร้อยเอ็ด	72.36	C	-16.37	ไม่ผ่าน
56	มหาวิทยาลัยราชภัฏราชนครินทร์	80.42	B	+6.83	ไม่ผ่าน
57	มหาวิทยาลัยราชภัฏรำไพพรรณี	82.15	B	-4.19	ไม่ผ่าน
58	มหาวิทยาลัยราชภัฏลำปาง	92.56	A	-0.88	ผ่าน
59	มหาวิทยาลัยราชภัฏเลย	89.43	A	-2.40	ผ่าน
60	มหาวิทยาลัยราชภัฏวไลยอลงกรณ์ ในพระบรมราชูปถัมภ์	92.80	A	+0.50	ผ่าน
61	มหาวิทยาลัยราชภัฏศรีสะเกษ	81.72	B	-4.01	ไม่ผ่าน
62	มหาวิทยาลัยราชภัฏสกลนคร	83.30	B	-4.74	ไม่ผ่าน
63	มหาวิทยาลัยราชภัฏสงขลา	91.76	A	+3.67	ผ่าน
64	มหาวิทยาลัยราชภัฏสวนสุนันทา	94.40	A	+2.94	ผ่าน
65	มหาวิทยาลัยราชภัฏสุราษฎร์ธานี	94.76	A	+0.03	ผ่าน
66	มหาวิทยาลัยราชภัฏสุรินทร์	88.75	A	-1.06	ผ่าน
67	มหาวิทยาลัยราชภัฏหมู่บ้านจอมบึง	92.03	A	+3.05	ผ่าน
68	มหาวิทยาลัยราชภัฏอุดรธานี	87.22	A	-2.23	ผ่าน
69	มหาวิทยาลัยราชภัฏอุตรดิตถ์	91.39	A	+2.91	ผ่าน
70	มหาวิทยาลัยราชภัฏอุบลราชธานี	91.87	A	+2.51	ผ่าน
71	มหาวิทยาลัยรามคำแหง	89.30	A	+2.83	ผ่าน
72	มหาวิทยาลัยวลัยลักษณ์	92.46	A	+1.43	ผ่าน
73	มหาวิทยาลัยศรีนครินทรวิโรฒ	91.69	A	+2.87	ผ่าน
74	มหาวิทยาลัยศิลปากร	85.97	A	-2.54	ผ่าน
75	มหาวิทยาลัยสงขลานครินทร์	87.20	A	-2.25	ผ่าน
76	มหาวิทยาลัยสวนดุสิต	90.90	A	-0.54	ผ่าน
77	มหาวิทยาลัยสุโขทัยธรรมมาธิราช	92.01	A	+0.17	ผ่าน
78	มหาวิทยาลัยอุบลราชธานี	88.97	A	-0.99	ผ่าน
79	สถาบันการพยาบาลศรีสวรินทิรา สภากาชาดไทย	73.98	C	-16.58	ไม่ผ่าน
80	สถาบันดนตรีกัลยาณีวัฒนา	84.43	B	+8.25	ไม่ผ่าน
81	สถาบันเทคโนโลยีจิตรลดา	90.21	A	-5.82	ผ่าน
82	สถาบันเทคโนโลยีปทุมวัน	76.33	B	-12.09	ไม่ผ่าน
83	สถาบันเทคโนโลยีพระจอมเกล้าเจ้าคุณทหารลาดกระบัง	95.24	AA	+0.95	ผ่าน
84	สถาบันบัณฑิตพัฒนบริหารศาสตร์	95.29	AA	+0.43	ผ่าน
85	สถาบันบัณฑิตพัฒนศิลป์	94.31	A	+7.59	ผ่าน
86	สถาบันวิทยาลัยชุมชน	88.94	A	-0.26	ผ่าน



ผลการประเมินคุณธรรมและความโปร่งใสในการดำเนินงานของหน่วยงานภาครัฐ
ประจำปีงบประมาณ พ.ศ. 2565
ประเภทจังหวัด (ราชการส่วนภูมิภาค)

ที่	หน่วยงาน	คะแนน ITA 2565	ระดับผลคะแนน	เปรียบเทียบปีที่ผ่านมา	เปรียบเทียบกับเกณฑ์
1	จังหวัดกระบี่	90.42	A	-0.01	ผ่าน
2	จังหวัดกาญจนบุรี	58.13	D	-32.97	ไม่ผ่าน
3	จังหวัดกาฬสินธุ์	98.90	AA	+8.65	ผ่าน
4	จังหวัดกำแพงเพชร	94.03	A	+24.15	ผ่าน
5	จังหวัดขอนแก่น	91.99	A	+0.90	ผ่าน
6	จังหวัดจันทบุรี	95.58	AA	+0.64	ผ่าน
7	จังหวัดฉะเชิงเทรา	97.29	AA	+2.79	ผ่าน
8	จังหวัดชลบุรี	90.34	A	-0.74	ผ่าน
9	จังหวัดชัยนาท	91.62	A	+5.70	ผ่าน
10	จังหวัดชัยภูมิ	92.92	A	-3.57	ผ่าน
11	จังหวัดชุมพร	93.47	A	+1.16	ผ่าน
12	จังหวัดเชียงราย	90.87	A	+0.03	ผ่าน
13	จังหวัดเชียงใหม่	91.50	A	-1.39	ผ่าน
14	จังหวัดตรัง	96.96	AA	+0.53	ผ่าน
15	จังหวัดตราด	92.72	A	+0.81	ผ่าน
16	จังหวัดตาก	92.83	A	+1.71	ผ่าน
17	จังหวัดนครนายก	92.46	A	-1.45	ผ่าน
18	จังหวัดนครปฐม	93.68	A	+3.06	ผ่าน
19	จังหวัดนครพนม	95.01	AA	-1.89	ผ่าน
20	จังหวัดนครราชสีมา	93.27	A	-3.77	ผ่าน
21	จังหวัดนครศรีธรรมราช	93.26	A	-1.06	ผ่าน
22	จังหวัดนครสวรรค์	97.73	AA	+2.64	ผ่าน
23	จังหวัดนนทบุรี	91.14	A	-2.95	ผ่าน
24	จังหวัดนราธิวาส	74.57	C	-11.85	ไม่ผ่าน
25	จังหวัดปทุมธานี	90.15	A	-1.07	ผ่าน
26	จังหวัดบึงกาฬ	99.42	AA	-0.18	ผ่าน
27	จังหวัดบุรีรัมย์	88.93	A	-1.31	ผ่าน
28	จังหวัดพิจิตร	92.16	A	-2.48	ผ่าน
29	จังหวัดประจวบคีรีขันธ์	90.91	A	+1.34	ผ่าน
30	จังหวัดปราจีนบุรี	96.54	AA	+1.98	ผ่าน
31	จังหวัดปัตตานี	95.41	AA	+2.02	ผ่าน
32	จังหวัดพระนครศรีอยุธยา	98.63	AA	+1.38	ผ่าน
33	จังหวัดพะเยา	95.01	AA	-0.27	ผ่าน
34	จังหวัดพังงา	98.02	AA	+3.37	ผ่าน
35	จังหวัดพัทลุง	91.45	A	-0.01	ผ่าน
36	จังหวัดพิจิตร	91.14	A	+2.56	ผ่าน
37	จังหวัดพิษณุโลก	91.83	A	+0.74	ผ่าน
38	จังหวัดเพชรบุรี	90.47	A	+0.52	ผ่าน
39	จังหวัดเพชรบูรณ์	95.54	AA	+0.00	ผ่าน



ที่	หน่วยงาน	คะแนน ITA 2565	ระดับผลคะแนน	เปรียบเทียบปีที่ผ่านมา	เปรียบเทียบกับเกณฑ์
40	จังหวัดแพร่	99.49	AA	+0.34	ผ่าน
41	จังหวัดภูเก็ต	92.89	A	-0.59	ผ่าน
42	จังหวัดมหาสารคาม	98.48	AA	+8.24	ผ่าน
43	จังหวัดมุกดาหาร	92.37	A	+7.09	ผ่าน
44	จังหวัดแม่ฮ่องสอน	93.00	A	-2.64	ผ่าน
45	จังหวัดยโสธร	96.58	AA	+0.29	ผ่าน
46	จังหวัดยะลา	89.82	A	-5.25	ผ่าน
47	จังหวัดร้อยเอ็ด	99.65	AA	+9.74	ผ่าน
48	จังหวัดระนอง	94.07	A	-1.38	ผ่าน
49	จังหวัดระยอง	89.04	A	-1.90	ผ่าน
50	จังหวัดราชบุรี	83.14	B	-12.47	ไม่ผ่าน
51	จังหวัดลพบุรี	93.88	A	+1.00	ผ่าน
52	จังหวัดลำปาง	96.26	AA	+6.49	ผ่าน
53	จังหวัดลำพูน	90.92	A	-0.58	ผ่าน
54	จังหวัดเลย	93.38	A	+3.66	ผ่าน
55	จังหวัดศรีสะเกษ	92.30	A	+0.05	ผ่าน
56	จังหวัดสกลนคร	94.12	A	+1.09	ผ่าน
57	จังหวัดสงขลา	90.15	A	-0.20	ผ่าน
58	จังหวัดสตูล	91.96	A	-2.42	ผ่าน
59	จังหวัดสมุทรปราการ	95.03	AA	+3.45	ผ่าน
60	จังหวัดสมุทรสงคราม	91.35	A	+2.63	ผ่าน
61	จังหวัดสมุทรสาคร	97.30	AA	+2.46	ผ่าน
62	จังหวัดสระแก้ว	96.40	AA	+2.84	ผ่าน
63	จังหวัดสระบุรี	98.28	AA	+4.63	ผ่าน
64	จังหวัดสิงห์บุรี	97.34	AA	+1.18	ผ่าน
65	จังหวัดสุโขทัย	92.20	A	+1.57	ผ่าน
66	จังหวัดสุพรรณบุรี	85.89	A	-8.14	ผ่าน
67	จังหวัดสุราษฎร์ธานี	92.08	A	-3.03	ผ่าน
68	จังหวัดสุรินทร์	93.31	A	-2.12	ผ่าน
69	จังหวัดหนองคาย	98.74	AA	+11.82	ผ่าน
70	จังหวัดหนองบัวลำภู	93.53	A	+4.11	ผ่าน
71	จังหวัดอ่างทอง	99.99	AA	+8.69	ผ่าน
72	จังหวัดอำนาจเจริญ	96.67	AA	+3.79	ผ่าน
73	จังหวัดอุดรธานี	91.42	A	+0.27	ผ่าน
74	จังหวัดอุตรดิตถ์	87.64	A	-1.68	ผ่าน
75	จังหวัดอุทัยธานี	94.77	A	+0.71	ผ่าน
76	จังหวัดอุบลราชธานี	98.73	AA	+0.12	ผ่าน



ผลการประเมินคุณธรรมและความโปร่งใสในการดำเนินงานของหน่วยงานภาครัฐ
ประจำปีงบประมาณ พ.ศ. 2565
ประเภทองค์กรปกครองส่วนท้องถิ่น
พื้นที่ภาค 1
จังหวัดชัยนาท

ที่	หน่วยงาน	อำเภอ	คะแนน ITA 2565	ระดับผลคะแนน	เปรียบเทียบปีที่ผ่านมา	เปรียบเทียบกับเกณฑ์
1	องค์การบริหารส่วนจังหวัดชัยนาท	เมืองชัยนาท	98.92	AA	+17.42	ผ่าน
2	เทศบาลเมืองชัยนาท	เมืองชัยนาท	95.40	AA	+1.36	ผ่าน
3	เทศบาลตำบลเนินขาม	เนินขาม	97.50	AA	+12.92	ผ่าน
4	เทศบาลตำบลคู่งสำเภา	มโนรมย์	99.94	AA	+4.81	ผ่าน
5	เทศบาลตำบลมโนรมย์	มโนรมย์	96.99	AA	+4.83	ผ่าน
6	เทศบาลตำบลศิลาदान	มโนรมย์	96.99	AA	+0.15	ผ่าน
7	เทศบาลตำบลหางน้ำสาคร	มโนรมย์	97.51	AA	+13.79	ผ่าน
8	เทศบาลตำบลชัยนาท	เมืองชัยนาท	89.59	A	+27.51	ผ่าน
9	เทศบาลตำบลธรรมามูล	เมืองชัยนาท	98.95	AA	+8.01	ผ่าน
10	เทศบาลตำบลนางลือ	เมืองชัยนาท	98.22	AA	+6.65	ผ่าน
11	เทศบาลตำบลบ้านกล้วย	เมืองชัยนาท	94.29	A	+1.92	ผ่าน
12	เทศบาลตำบลเสือโฮก	เมืองชัยนาท	86.97	A	+9.69	ผ่าน
13	เทศบาลตำบลหาดท่าเสา	เมืองชัยนาท	91.45	A	+20.37	ผ่าน
14	เทศบาลตำบลวัดสิงห์	วัดสิงห์	95.76	AA	+4.95	ผ่าน
15	เทศบาลตำบลหนองขุ่น	วัดสิงห์	88.58	A	+14.59	ผ่าน
16	เทศบาลตำบลหนองน้อย	วัดสิงห์	83.62	B	+2.92	ไม่ผ่าน
17	เทศบาลตำบลดงคอน	สรรคบุรี	85.74	A	+1.18	ผ่าน
18	เทศบาลตำบลคอนกำ	สรรคบุรี	95.80	AA	+15.41	ผ่าน
19	เทศบาลตำบลบางซุด	สรรคบุรี	88.01	A	+18.57	ผ่าน
20	เทศบาลตำบลแพรกศรีราชา	สรรคบุรี	85.57	A	+11.78	ผ่าน
21	เทศบาลตำบลโพงาม	สรรคบุรี	87.68	A	+11.72	ผ่าน
22	เทศบาลตำบลสรรคบุรี	สรรคบุรี	95.83	AA	+4.68	ผ่าน
23	เทศบาลตำบลห้วยกรด	สรรคบุรี	74.05	C	-7.61	ไม่ผ่าน
24	เทศบาลตำบลห้วยกรดพัฒนา	สรรคบุรี	96.26	AA	+1.42	ผ่าน
25	เทศบาลตำบลเจ้าพระยา	สรรพยา	89.18	A	-2.43	ผ่าน
26	เทศบาลตำบลลูก	สรรพยา	99.05	AA	+14.33	ผ่าน
27	เทศบาลตำบลบางหลวง	สรรพยา	85.70	A	-5.81	ผ่าน
28	เทศบาลตำบลโพธิ์พิทักษ์	สรรพยา	92.80	A	+27.83	ผ่าน
29	เทศบาลตำบลโพนางคำตัก	สรรพยา	90.02	A	-3.20	ผ่าน
30	เทศบาลตำบลโพนางคำออก	สรรพยา	95.06	AA	+8.45	ผ่าน
31	เทศบาลตำบลสรรพยา	สรรพยา	96.74	AA	+7.88	ผ่าน
32	เทศบาลตำบลหาดอาษา	สรรพยา	93.36	A	+4.28	ผ่าน
33	เทศบาลตำบลวังตะเคียน	หนองมะโมง	85.34	A	+17.05	ผ่าน
34	เทศบาลตำบลหนองมะโมง	หนองมะโมง	87.61	A	+29.28	ผ่าน
35	เทศบาลตำบลบ้านเขียน	หันคา	98.00	AA	+18.38	ผ่าน
36	เทศบาลตำบลสามง่ามท่าโบสถ์	หันคา	97.50	AA	+6.62	ผ่าน
37	เทศบาลตำบลสามง่ามพัฒนา	หันคา	89.08	A	+12.91	ผ่าน




ที่	หน่วยงาน	อำเภอ	คะแนน ITA 2565	ระดับผลคะแนน	เปรียบเทียบปีที่ผ่านมา	เปรียบเทียบกับเกณฑ์
38	เทศบาลตำบลหนองแขง	หันคา	93.21	A	+15.46	ผ่าน
39	เทศบาลตำบลห้วยจู	หันคา	91.02	A	+23.58	ผ่าน
40	เทศบาลตำบลหันคา	หันคา	92.92	A	+18.40	ผ่าน
41	องค์การบริหารส่วนตำบลกะบกเตี้ย	เนินขาม	90.66	A	+12.06	ผ่าน
42	องค์การบริหารส่วนตำบลสุขเดือนห้า	เนินขาม	97.17	AA	+0.60	ผ่าน
43	องค์การบริหารส่วนตำบลท่าฉนวน	มโนรมย์	98.01	AA	+3.79	ผ่าน
44	องค์การบริหารส่วนตำบลไร่พัฒนา	มโนรมย์	92.78	A	+2.83	ผ่าน
45	องค์การบริหารส่วนตำบลวัดโคก	มโนรมย์	90.31	A	+9.49	ผ่าน
46	องค์การบริหารส่วนตำบลอุตุตะเกา	มโนรมย์	97.48	AA	+2.62	ผ่าน
47	องค์การบริหารส่วนตำบลเขาท่าพระ	เมืองชัยนาท	78.76	B	-8.66	ไม่ผ่าน
48	องค์การบริหารส่วนตำบลท่าชัย	เมืองชัยนาท	96.88	AA	+29.00	ผ่าน
49	องค์การบริหารส่วนตำบลบ่อแร่	วัดสิงห์	85.92	A	+0.88	ผ่าน
50	องค์การบริหารส่วนตำบลมะขามเฒ่า	วัดสิงห์	96.46	AA	+2.40	ผ่าน
51	องค์การบริหารส่วนตำบลวังหมัน	วัดสิงห์	86.62	A	+3.74	ผ่าน
52	องค์การบริหารส่วนตำบลหนองบัว	วัดสิงห์	95.15	AA	+10.06	ผ่าน
53	องค์การบริหารส่วนตำบลเที่ยงแท้	สรรคบุรี	95.18	AA	-0.32	ผ่าน
54	องค์การบริหารส่วนตำบลเขาแก้ว	สรรพยา	79.99	B	-8.59	ไม่ผ่าน
55	องค์การบริหารส่วนตำบลกุดจอก	หนองมะโมง	81.24	B	+4.34	ไม่ผ่าน
56	องค์การบริหารส่วนตำบลสะพานหิน	หนองมะโมง	85.92	A	+5.35	ผ่าน
57	องค์การบริหารส่วนตำบลเด่นใหญ่	หันคา	94.88	A	+7.05	ผ่าน
58	องค์การบริหารส่วนตำบลไพรนกยูง	หันคา	88.03	A	-2.68	ผ่าน
59	องค์การบริหารส่วนตำบลวังไก่อ่เดือน	หันคา	99.75	AA	+2.90	ผ่าน
60	องค์การบริหารส่วนตำบลหันคา	หันคา	90.94	A	+12.57	ผ่าน



ผลการประเมินคุณธรรมและความโปร่งใสในการดำเนินงานของหน่วยงานภาครัฐ
ประจำปีงบประมาณ พ.ศ. 2565
ประเภทองค์กรปกครองส่วนท้องถิ่น
พื้นที่ภาค 1
จังหวัดนนทบุรี

ที่	หน่วยงาน	อำเภอ	คะแนน ITA 2565	ระดับผลคะแนน	เปรียบเทียบกับปีที่ผ่านมา	เปรียบเทียบกับเกณฑ์
1	องค์การบริหารส่วนจังหวัดนนทบุรี	เมืองนนทบุรี	95.99	AA	+0.45	ผ่าน
2	เทศบาลนครปากเกร็ด	ปากเกร็ด	91.89	A	-1.90	ผ่าน
3	เทศบาลนครนนทบุรี	เมืองนนทบุรี	92.01	A	+1.11	ผ่าน
4	เทศบาลเมืองบางกรวย	บางกรวย	92.20	A	+4.15	ผ่าน
5	เทศบาลเมืองบางคูรัด	บางบัวทอง	86.15	A	+0.12	ผ่าน
6	เทศบาลเมืองบางบัวทอง	บางบัวทอง	83.12	B	-10.85	ไม่ผ่าน
7	เทศบาลเมืองบางรักพัฒนา	บางบัวทอง	99.40	AA	+33.78	ผ่าน
8	เทศบาลเมืองพิมลราช	บางบัวทอง	86.91	A	-9.12	ผ่าน
9	เทศบาลเมืองใหม่บางบัวทอง	บางบัวทอง	97.89	AA	+3.40	ผ่าน
10	เทศบาลเมืองบางแม่นาง	บางใหญ่	95.54	AA	+5.44	ผ่าน
11	เทศบาลเมืองไทรมี	เมืองนนทบุรี	86.44	A	-2.75	ผ่าน
12	เทศบาลเมืองบางกร่าง	เมืองนนทบุรี	83.73	B	-9.17	ไม่ผ่าน
13	เทศบาลเมืองบางศรีเมือง	เมืองนนทบุรี	87.14	A	-1.44	ผ่าน
14	เทศบาลตำบลไทรน้อย	ไทรน้อย	95.21	AA	-0.15	ผ่าน
15	เทศบาลตำบลบางสีทอง	บางกรวย	90.44	A	+1.81	ผ่าน
16	เทศบาลตำบลปลายบาง	บางกรวย	87.27	A	+4.21	ผ่าน
17	เทศบาลตำบลศาลากลาง	บางกรวย	82.22	B	-2.94	ไม่ผ่าน
18	เทศบาลตำบลบางม่วง	บางใหญ่	70.00	C	-19.97	ไม่ผ่าน
19	เทศบาลตำบลบางเลน	บางใหญ่	77.44	B	-17.03	ไม่ผ่าน
20	เทศบาลตำบลบางใหญ่	บางใหญ่	94.14	A	+5.57	ผ่าน
21	เทศบาลตำบลบ้านบางม่วง	บางใหญ่	95.94	AA	-0.27	ผ่าน
22	เทศบาลตำบลเสาธงหิน	บางใหญ่	96.65	AA	+0.16	ผ่าน
23	เทศบาลตำบลบางพลับ	ปากเกร็ด	85.87	A	-3.15	ผ่าน
24	องค์การบริหารส่วนตำบลขุนศรี	ไทรน้อย	93.63	A	+3.32	ผ่าน
25	องค์การบริหารส่วนตำบลคลองขวาง	ไทรน้อย	76.47	B	+0.13	ไม่ผ่าน
26	องค์การบริหารส่วนตำบลทวีวัฒนา	ไทรน้อย	81.74	B	-16.27	ไม่ผ่าน
27	องค์การบริหารส่วนตำบลไทรน้อย	ไทรน้อย	95.34	AA	+0.96	ผ่าน
28	องค์การบริหารส่วนตำบลไทรใหญ่	ไทรน้อย	83.78	B	+1.03	ไม่ผ่าน
29	องค์การบริหารส่วนตำบลราษฎร์นิยม	ไทรน้อย	92.27	A	+15.06	ผ่าน
30	องค์การบริหารส่วนตำบลหนองเพรางาย	ไทรน้อย	92.80	A	+20.63	ผ่าน
31	องค์การบริหารส่วนตำบลบางขุน	บางกรวย	91.60	A	+3.09	ผ่าน
32	องค์การบริหารส่วนตำบลบางขุนทอง	บางกรวย	86.67	A	-6.46	ผ่าน
33	องค์การบริหารส่วนตำบลมหาสวัสดิ์	บางกรวย	88.41	A	-3.32	ผ่าน
34	องค์การบริหารส่วนตำบลบางรักใหญ่	บางบัวทอง	89.50	A	+29.26	ผ่าน
35	องค์การบริหารส่วนตำบลละหาร	บางบัวทอง	95.69	AA	+14.30	ผ่าน
36	องค์การบริหารส่วนตำบลลำไผ่	บางบัวทอง	87.63	A	-1.53	ผ่าน
37	องค์การบริหารส่วนตำบลบางใหญ่	บางใหญ่	85.60	A	-10.50	ผ่าน



ที่	หน่วยงาน	อำเภอ	คะแนน ITA 2565	ระดับผลคะแนน	เปรียบเทียบปีที่ผ่านมา	เปรียบเทียบกับเกณฑ์
38	องค์การบริหารส่วนตำบลบ้านใหม่	บางใหญ่	80.13	B	-17.17	ไม่ผ่าน
39	องค์การบริหารส่วนตำบลเกาะเกร็ด	ปากเกร็ด	90.15	A	+0.13	ผ่าน
40	องค์การบริหารส่วนตำบลคลองข่อย	ปากเกร็ด	91.71	A	-1.63	ผ่าน
41	องค์การบริหารส่วนตำบลคลองพระอุดม	ปากเกร็ด	74.99	C	-16.26	ไม่ผ่าน
42	องค์การบริหารส่วนตำบลท่าอิฐ	ปากเกร็ด	86.94	A	-0.89	ผ่าน
43	องค์การบริหารส่วนตำบลบางตะไนย์	ปากเกร็ด	92.25	A	-1.85	ผ่าน
44	องค์การบริหารส่วนตำบลอ้อมเกร็ด	ปากเกร็ด	94.08	A	+7.09	ผ่าน
45	องค์การบริหารส่วนตำบลบางไผ่	เมืองนนทบุรี	88.03	A	-5.55	ผ่าน
46	องค์การบริหารส่วนตำบลบางรักน้อย	เมืองนนทบุรี	91.39	A	-3.68	ผ่าน



ผลการประเมินคุณธรรมและความโปร่งใสในการดำเนินงานของหน่วยงานภาครัฐ
ประจำปีงบประมาณ พ.ศ. 2565
ประเภทองค์กรปกครองส่วนท้องถิ่น
พื้นที่ภาค 1
จังหวัดปทุมธานี

ที่	หน่วยงาน	อำเภอ	คะแนน ITA 2565	ระดับผลคะแนน	เปรียบเทียบกับปีที่ผ่านมา	เปรียบเทียบกับเกณฑ์
1	องค์การบริหารส่วนจังหวัดปทุมธานี	เมืองปทุมธานี	93.91	A	-0.85	ผ่าน
2	เทศบาลนครรังสิต	ธัญบุรี	93.29	A	-0.42	ผ่าน
3	เทศบาลเมืองคลองหลวง	คลองหลวง	50.91	E	-1.35	ไม่ผ่าน
4	เทศบาลเมืองท่าโขลง	คลองหลวง	86.38	A	+2.62	ผ่าน
5	เทศบาลเมืองบึงยี่โถ	ธัญบุรี	86.27	A	+3.60	ผ่าน
6	เทศบาลเมืองสนั่นรักษ์	ธัญบุรี	86.87	A	+7.18	ผ่าน
7	เทศบาลเมืองบางกะดี	เมืองปทุมธานี	83.59	B	-3.92	ไม่ผ่าน
8	เทศบาลเมืองบางคูวัด	เมืองปทุมธานี	88.72	A	+7.73	ผ่าน
9	เทศบาลเมืองปทุมธานี	เมืองปทุมธานี	81.96	B	-0.14	ไม่ผ่าน
10	เทศบาลเมืองคูคต	ลำลูกกา	96.28	AA	+7.76	ผ่าน
11	เทศบาลเมืองลาดสวาย	ลำลูกกา	68.38	C	-25.34	ไม่ผ่าน
12	เทศบาลเมืองลำสามแก้ว	ลำลูกกา	82.76	B	-10.90	ไม่ผ่าน
13	เทศบาลตำบลธัญบุรี	ธัญบุรี	62.18	D	-6.20	ไม่ผ่าน
14	เทศบาลตำบลบางชะแยง	เมืองปทุมธานี	64.46	D	-20.95	ไม่ผ่าน
15	เทศบาลตำบลบางเตี๋ย	เมืองปทุมธานี	82.15	B	+13.40	ไม่ผ่าน
16	เทศบาลตำบลบางพูน	เมืองปทุมธานี	79.21	B	-9.01	ไม่ผ่าน
17	เทศบาลตำบลบางหลวง	เมืองปทุมธานี	87.49	A	-3.27	ผ่าน
18	เทศบาลตำบลบ้านกลาง	เมืองปทุมธานี	56.18	D	-4.30	ไม่ผ่าน
19	เทศบาลตำบลบ้านใหม่	เมืองปทุมธานี	89.49	A	+26.51	ผ่าน
20	เทศบาลตำบลหลักหก	เมืองปทุมธานี	71.98	C	+6.38	ไม่ผ่าน
21	เทศบาลตำบลคลองพระอุดม	ลาดหลุมแก้ว	78.42	B	-6.60	ไม่ผ่าน
22	เทศบาลตำบลคูขวาง	ลาดหลุมแก้ว	77.99	B	-12.64	ไม่ผ่าน
23	เทศบาลตำบลระแหง	ลาดหลุมแก้ว	89.01	A	-0.58	ผ่าน
24	เทศบาลตำบลลำไทร	ลำลูกกา	91.13	A	-5.50	ผ่าน
25	เทศบาลตำบลลำลูกกา	ลำลูกกา	82.39	B	+9.80	ไม่ผ่าน
26	เทศบาลตำบลเชียงรากใหญ่	สามโคก	64.02	D	+3.32	ไม่ผ่าน
27	เทศบาลตำบลบางเดย	สามโคก	88.97	A	+24.49	ผ่าน
28	เทศบาลตำบลสามโคก	สามโคก	72.22	C	-15.98	ไม่ผ่าน
29	เทศบาลตำบลหนองสามวัง	หนองเสือ	82.48	B	+8.06	ไม่ผ่าน
30	เทศบาลตำบลหนองเสือ	หนองเสือ	81.40	B	+26.59	ไม่ผ่าน
31	องค์การบริหารส่วนตำบลคลองเจ็ด	คลองหลวง	67.91	C	+7.39	ไม่ผ่าน
32	องค์การบริหารส่วนตำบลคลองสาม	คลองหลวง	89.55	A	+5.60	ผ่าน
33	องค์การบริหารส่วนตำบลคลองสี่	คลองหลวง	88.97	A	+4.69	ผ่าน
34	องค์การบริหารส่วนตำบลคลองหก	คลองหลวง	76.49	B	+30.27	ไม่ผ่าน
35	องค์การบริหารส่วนตำบลคลองห้า	คลองหลวง	77.56	B	+6.32	ไม่ผ่าน
36	องค์การบริหารส่วนตำบลบางพุด	เมืองปทุมธานี	72.62	C	-0.81	ไม่ผ่าน
37	องค์การบริหารส่วนตำบลบางหลวง	เมืองปทุมธานี	84.51	B	+37.49	ไม่ผ่าน

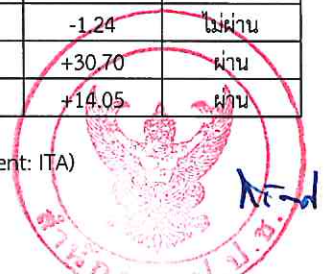


ที่	หน่วยงาน	อำเภอ	คะแนน ITA 2565	ระดับผลคะแนน	เปรียบเทียบปีที่ผ่านมา	เปรียบเทียบกับเกณฑ์
38	องค์การบริหารส่วนตำบลบ้านกระแซง	เมืองปทุมธานี	73.26	C	+5.73	ไม่ผ่าน
39	องค์การบริหารส่วนตำบลบ้านฉาง	เมืองปทุมธานี	97.99	AA	+1.23	ผ่าน
40	องค์การบริหารส่วนตำบลสวนพริกไทย	เมืองปทุมธานี	53.06	E	-32.22	ไม่ผ่าน
41	องค์การบริหารส่วนตำบลคูบางหลวง	ลาดหลุมแก้ว	88.92	A	-2.94	ผ่าน
42	องค์การบริหารส่วนตำบลบ่อเงิน	ลาดหลุมแก้ว	86.85	A	-5.72	ผ่าน
43	องค์การบริหารส่วนตำบลระแหง	ลาดหลุมแก้ว	95.02	AA	-1.33	ผ่าน
44	องค์การบริหารส่วนตำบลลาดหลุมแก้ว	ลาดหลุมแก้ว	82.71	B	-7.21	ไม่ผ่าน
45	องค์การบริหารส่วนตำบลหน้าไม้	ลาดหลุมแก้ว	75.64	B	-12.97	ไม่ผ่าน
46	องค์การบริหารส่วนตำบลบึงคอไห	ลำลูกกา	88.72	A	-3.48	ผ่าน
47	องค์การบริหารส่วนตำบลบึงคำพร้อย	ลำลูกกา	59.76	D	-5.75	ไม่ผ่าน
48	องค์การบริหารส่วนตำบลบึงทองหลาง	ลำลูกกา	83.87	B	+11.65	ไม่ผ่าน
49	องค์การบริหารส่วนตำบลพิชชอุดม	ลำลูกกา	39.29	F	-16.69	ไม่ผ่าน
50	องค์การบริหารส่วนตำบลลำไทร	ลำลูกกา	92.62	A	-0.95	ผ่าน
51	องค์การบริหารส่วนตำบลลำลูกกา	ลำลูกกา	89.42	A	+5.27	ผ่าน
52	องค์การบริหารส่วนตำบลกระแซง	สามโคก	83.89	B	-6.20	ไม่ผ่าน
53	องค์การบริหารส่วนตำบลคลองควาย	สามโคก	66.31	C	-21.34	ไม่ผ่าน
54	องค์การบริหารส่วนตำบลเชียงรากน้อย	สามโคก	85.39	A	+14.43	ผ่าน
55	องค์การบริหารส่วนตำบลท้ายเกาะ	สามโคก	94.87	A	+1.09	ผ่าน
56	องค์การบริหารส่วนตำบลบางกระบือ	สามโคก	66.89	C	+5.52	ไม่ผ่าน
57	องค์การบริหารส่วนตำบลบางโพธิ์เหนือ	สามโคก	66.23	C	-8.71	ไม่ผ่าน
58	องค์การบริหารส่วนตำบลบ้านจัว	สามโคก	72.02	C	-9.13	ไม่ผ่าน
59	องค์การบริหารส่วนตำบลบ้านปทุม	สามโคก	82.04	B	+4.06	ไม่ผ่าน
60	องค์การบริหารส่วนตำบลนพรัตน์	หนองเสือ	74.89	C	-15.75	ไม่ผ่าน
61	องค์การบริหารส่วนตำบลบึงกาสาม	หนองเสือ	90.79	A	-1.43	ผ่าน
62	องค์การบริหารส่วนตำบลบึงชำอ้อ	หนองเสือ	77.59	B	-6.17	ไม่ผ่าน
63	องค์การบริหารส่วนตำบลบึงบอน	หนองเสือ	95.23	AA	+32.10	ผ่าน
64	องค์การบริหารส่วนตำบลบึงบา	หนองเสือ	87.93	A	+27.56	ผ่าน
65	องค์การบริหารส่วนตำบลศาลาครุ	หนองเสือ	84.27	B	-7.17	ไม่ผ่าน



ผลการประเมินคุณธรรมและความโปร่งใสในการดำเนินงานของหน่วยงานภาครัฐ
ประจำปีงบประมาณ พ.ศ. 2565
ประเภทองค์กรปกครองส่วนท้องถิ่น
พื้นที่ภาค 1
จังหวัดพระนครศรีอยุธยา

ที่	หน่วยงาน	อำเภอ	คะแนน ITA 2565	ระดับผลคะแนน	เปรียบเทียบปีที่ผ่านมา	เปรียบเทียบกับเกณฑ์
1	องค์การบริหารส่วนจังหวัดพระนครศรีอยุธยา	พระนครศรีอยุธยา	98.45	AA	+4.62	ผ่าน
2	เทศบาลนครพระนครศรีอยุธยา	พระนครศรีอยุธยา	63.20	D	-1.83	ไม่ผ่าน
3	เทศบาลเมืองบ้านกรวด	บางปะอิน	69.52	C	-1.46	ไม่ผ่าน
4	เทศบาลเมืองผักไห่	ผักไห่	85.10	A	-10.28	ผ่าน
5	เทศบาลเมืองอโยธยา	พระนครศรีอยุธยา	97.67	AA	+1.83	ผ่าน
6	เทศบาลเมืองลำตาเสา	วังน้อย	92.08	A	+3.97	ผ่าน
7	เทศบาลเมืองเสนา	เสนา	89.01	A	-0.36	ผ่าน
8	เทศบาลตำบลท่าเรือ	ท่าเรือ	78.22	B	+19.79	ไม่ผ่าน
9	เทศบาลตำบลท่าหลวง	ท่าเรือ	99.72	AA	+1.53	ผ่าน
10	เทศบาลตำบลนครหลวง	นครหลวง	79.49	B	+10.35	ไม่ผ่าน
11	เทศบาลตำบลอรัญญิก	นครหลวง	89.70	A	+3.41	ผ่าน
12	เทศบาลตำบลบางซ้าย	บางซ้าย	65.75	C	+7.32	ไม่ผ่าน
13	เทศบาลตำบลบางไทร	บางไทร	67.11	C	-19.71	ไม่ผ่าน
14	เทศบาลตำบลราชคราม	บางไทร	72.79	C	-17.74	ไม่ผ่าน
15	เทศบาลตำบลบางบาล	บางบาล	72.99	C	-3.43	ไม่ผ่าน
16	เทศบาลตำบลมหาพราหมณ์	บางบาล	66.67	C	-0.46	ไม่ผ่าน
17	เทศบาลตำบลบางปะหัน	บางปะหัน	75.86	B	+15.44	ไม่ผ่าน
18	เทศบาลตำบลคลองจิก	บางปะอิน	85.98	A	-3.77	ผ่าน
19	เทศบาลตำบลเชียงรากน้อย	บางปะอิน	89.80	A	-3.07	ผ่าน
20	เทศบาลตำบลลาดกระเทียม	บางปะอิน	99.87	AA	+0.75	ผ่าน
21	เทศบาลตำบลบางกระสั้น	บางปะอิน	99.59	AA	+11.41	ผ่าน
22	เทศบาลตำบลบางปะอิน	บางปะอิน	86.53	A	+1.98	ผ่าน
23	เทศบาลตำบลบ้านสร้าง	บางปะอิน	88.27	A	+9.47	ผ่าน
24	เทศบาลตำบลปราสาททอง	บางปะอิน	74.33	C	-4.17	ไม่ผ่าน
25	เทศบาลตำบลพระอินทราชา	บางปะอิน	97.98	AA	-1.25	ผ่าน
26	เทศบาลตำบลบ้านแพรก	บ้านแพรก	42.15	F	-14.94	ไม่ผ่าน
27	เทศบาลตำบลลาดชะโด	ผักไห่	86.45	A	+3.14	ผ่าน
28	เทศบาลตำบลภาชี	ภาชี	78.01	B	+4.13	ไม่ผ่าน
29	เทศบาลตำบลมหาราช	มหาราช	98.06	AA	+16.17	ผ่าน
30	เทศบาลตำบลโรงช้าง	มหาราช	81.82	B	-2.65	ไม่ผ่าน
31	เทศบาลตำบลลาดบัวหลวง	ลาดบัวหลวง	60.50	D	-3.90	ไม่ผ่าน
32	เทศบาลตำบลสามเมือง	ลาดบัวหลวง	86.63	A	+7.08	ผ่าน
33	เทศบาลตำบลเจ้าเจ็ด	เสนา	96.24	AA	-1.12	ผ่าน
34	เทศบาลตำบลบางนมโค	เสนา	99.67	AA	+22.39	ผ่าน
35	เทศบาลตำบลสามโก้	เสนา	80.23	B	-1.24	ไม่ผ่าน
36	เทศบาลตำบลหัวเวียง	เสนา	87.99	A	+30.70	ผ่าน
37	เทศบาลตำบลอุทัย	อุทัย	95.76	AA	+14.05	ผ่าน



ที่	หน่วยงาน	อำเภอ	คะแนน ITA 2565	ระดับผลคะแนน	เปรียบเทียบกับปีที่ผ่านมา	เปรียบเทียบกับเกณฑ์
38	องค์การบริหารส่วนตำบลจำปา	ท่าเรือ	45.92	F	-8.21	ไม่ผ่าน
39	องค์การบริหารส่วนตำบลท่าเจ้าสนุก	ท่าเรือ	74.18	C	-10.70	ไม่ผ่าน
40	องค์การบริหารส่วนตำบลท่าหลวง	ท่าเรือ	83.69	B	+10.86	ไม่ผ่าน
41	องค์การบริหารส่วนตำบลบ้านร่อม	ท่าเรือ	95.92	AA	+0.78	ผ่าน
42	องค์การบริหารส่วนตำบลปากท่า	ท่าเรือ	88.14	A	+10.06	ผ่าน
43	องค์การบริหารส่วนตำบลโพธิ์เอน	ท่าเรือ	94.52	A	-0.01	ผ่าน
44	องค์การบริหารส่วนตำบลวังแดง	ท่าเรือ	77.42	B	-8.15	ไม่ผ่าน
45	องค์การบริหารส่วนตำบลศาลาลอย	ท่าเรือ	83.65	B	+28.66	ไม่ผ่าน
46	องค์การบริหารส่วนตำบลหนองขนาก	ท่าเรือ	93.94	A	+20.13	ผ่าน
47	องค์การบริหารส่วนตำบลคลองสะแก	นครหลวง	82.69	B	+11.06	ไม่ผ่าน
48	องค์การบริหารส่วนตำบลปอโพรง	นครหลวง	96.92	AA	+12.90	ผ่าน
49	องค์การบริหารส่วนตำบลบ้านซุง	นครหลวง	92.57	A	+4.66	ผ่าน
50	องค์การบริหารส่วนตำบลปากจั่น	นครหลวง	82.46	B	+10.92	ไม่ผ่าน
51	องค์การบริหารส่วนตำบลแม่ลา	นครหลวง	87.39	A	-2.15	ผ่าน
52	องค์การบริหารส่วนตำบลหนองปลิง	นครหลวง	55.35	D	-2.75	ไม่ผ่าน
53	องค์การบริหารส่วนตำบลเทพมงคล	บางซ้าย	88.66	A	+2.85	ผ่าน
54	องค์การบริหารส่วนตำบลบางซ้าย	บางซ้าย	90.75	A	+8.80	ผ่าน
55	องค์การบริหารส่วนตำบลปลายกลัด	บางซ้าย	86.85	A	+17.93	ผ่าน
56	องค์การบริหารส่วนตำบลวังพัฒนา	บางซ้าย	53.40	E	-1.01	ไม่ผ่าน
57	องค์การบริหารส่วนตำบลกระแซง	บางไทร	92.37	A	-0.60	ผ่าน
58	องค์การบริหารส่วนตำบลโคกช้าง	บางไทร	56.33	D	+0.65	ไม่ผ่าน
59	องค์การบริหารส่วนตำบลบางยี่โท	บางไทร	92.87	A	+20.29	ผ่าน
60	องค์การบริหารส่วนตำบลบ้านกลิ่ง	บางไทร	63.18	D	+7.00	ไม่ผ่าน
61	องค์การบริหารส่วนตำบลบ้านม้า	บางไทร	77.37	B	-1.45	ไม่ผ่าน
62	องค์การบริหารส่วนตำบลไผ่พระ	บางไทร	91.97	A	+10.48	ผ่าน
63	องค์การบริหารส่วนตำบลโพแดง	บางไทร	94.17	A	+5.95	ผ่าน
64	องค์การบริหารส่วนตำบลไม้ตรา	บางไทร	94.04	A	+18.59	ผ่าน
65	องค์การบริหารส่วนตำบลสนามชัย	บางไทร	86.57	A	+2.21	ผ่าน
66	องค์การบริหารส่วนตำบลกบเจา	บางบาล	68.64	C	-10.38	ไม่ผ่าน
67	องค์การบริหารส่วนตำบลน้ำเต้า	บางบาล	95.13	AA	+12.27	ผ่าน
68	องค์การบริหารส่วนตำบลบ้านคลิ่ง	บางบาล	96.28	AA	+22.60	ผ่าน
69	องค์การบริหารส่วนตำบลพระขาว	บางบาล	85.45	A	-5.88	ผ่าน
70	องค์การบริหารส่วนตำบลตานิม	บางปะหัน	95.44	AA	+48.95	ผ่าน
71	องค์การบริหารส่วนตำบลทับน้ำ	บางปะหัน	96.29	AA	-1.97	ผ่าน
72	องค์การบริหารส่วนตำบลบางเดื่อ	บางปะหัน	94.69	A	+1.61	ผ่าน
73	องค์การบริหารส่วนตำบลบางปะหัน	บางปะหัน	78.12	B	+19.34	ไม่ผ่าน
74	องค์การบริหารส่วนตำบลบ้านขล้อ	บางปะหัน	76.98	B	-6.86	ไม่ผ่าน
75	องค์การบริหารส่วนตำบลบ้านลี	บางปะหัน	89.91	A	+16.84	ผ่าน
76	องค์การบริหารส่วนตำบลพุดเตา	บางปะหัน	94.79	A	+26.52	ผ่าน
77	องค์การบริหารส่วนตำบลโพธิ์สามต้น	บางปะหัน	78.73	B	-8.88	ไม่ผ่าน
78	องค์การบริหารส่วนตำบลเสาชง	บางปะหัน	81.90	B	+1.32	ไม่ผ่าน
79	องค์การบริหารส่วนตำบลหันสัง	บางปะหัน	98.43	AA	-0.75	ผ่าน
80	องค์การบริหารส่วนตำบลเกาะเกิด	บางปะอิน	80.07	B	+2.65	ไม่ผ่าน
81	องค์การบริหารส่วนตำบลดลิ่งชัน	บางปะอิน	75.23	B	+11.17	ไม่ผ่าน
82	องค์การบริหารส่วนตำบลบางประแดง	บางปะอิน	99.83	AA	+39.36	ผ่าน
83	องค์การบริหารส่วนตำบลบ้านแปง	บางปะอิน	59.79	D	-16.30	ไม่ผ่าน
84	องค์การบริหารส่วนตำบลบ้านพลับ	บางปะอิน	100	AA	+3.37	ผ่าน



ที่	หน่วยงาน	อำเภอ	คะแนน ITA 2565	ระดับผลคะแนน	เปรียบเทียบกับปีที่ผ่านมา	เปรียบเทียบกับเกณฑ์
85	องค์การบริหารส่วนตำบลบ้านโพ	บางปะอิน	97.29	AA	+19.10	ผ่าน
86	องค์การบริหารส่วนตำบลบ้านหว้า	บางปะอิน	68.05	C	+11.28	ไม่ผ่าน
87	องค์การบริหารส่วนตำบลวัดยม	บางปะอิน	81.83	B	+17.02	ไม่ผ่าน
88	องค์การบริหารส่วนตำบลสามเรือน	บางปะอิน	69.07	C	-10.94	ไม่ผ่าน
89	องค์การบริหารส่วนตำบลคลองน้อย	บ้านแพรก	83.36	B	+14.27	ไม่ผ่าน
90	องค์การบริหารส่วนตำบลสำพะเนียง	บ้านแพรก	68.25	C	+6.70	ไม่ผ่าน
91	องค์การบริหารส่วนตำบลลุมพินี	ผักไห่	98.77	AA	+22.87	ผ่าน
92	องค์การบริหารส่วนตำบลคอนลาน	ผักไห่	79.76	B	+11.39	ไม่ผ่าน
93	องค์การบริหารส่วนตำบลท่าดินแดง	ผักไห่	74.96	C	+3.78	ไม่ผ่าน
94	องค์การบริหารส่วนตำบลนาคู	ผักไห่	87.74	A	+20.51	ผ่าน
95	องค์การบริหารส่วนตำบลบ้านแค	ผักไห่	93.64	A	+34.39	ผ่าน
96	องค์การบริหารส่วนตำบลลาดชิด	ผักไห่	89.86	A	+11.99	ผ่าน
97	องค์การบริหารส่วนตำบลลาดน้ำเค็ม	ผักไห่	68.21	C	+17.81	ไม่ผ่าน
98	องค์การบริหารส่วนตำบลหน้าโคก	ผักไห่	82.77	B	+9.05	ไม่ผ่าน
99	องค์การบริหารส่วนตำบลเกาะเรียน	พระนครศรีอยุธยา	89.13	A	+18.93	ผ่าน
100	องค์การบริหารส่วนตำบลคลองตะเคียน	พระนครศรีอยุธยา	81.40	B	+5.20	ไม่ผ่าน
101	องค์การบริหารส่วนตำบลคลองสระบัว	พระนครศรีอยุธยา	54.07	E	-4.90	ไม่ผ่าน
102	องค์การบริหารส่วนตำบลบ้านเกาะ	พระนครศรีอยุธยา	80.68	B	+1.70	ไม่ผ่าน
103	องค์การบริหารส่วนตำบลบ้านป้อม	พระนครศรีอยุธยา	88.62	A	+12.45	ผ่าน
104	องค์การบริหารส่วนตำบลบ้านใหม่	พระนครศรีอยุธยา	93.21	A	-2.75	ผ่าน
105	องค์การบริหารส่วนตำบลปากกราน	พระนครศรีอยุธยา	94.99	A	+13.22	ผ่าน
106	องค์การบริหารส่วนตำบลลุมเขาทอง	พระนครศรีอยุธยา	94.54	A	+33.83	ผ่าน
107	องค์การบริหารส่วนตำบลลุมพลี	พระนครศรีอยุธยา	90.27	A	+15.96	ผ่าน
108	องค์การบริหารส่วนตำบลวัดตูม	พระนครศรีอยุธยา	90.39	A	+4.38	ผ่าน
109	องค์การบริหารส่วนตำบลสวนพริก	พระนครศรีอยุธยา	91.22	A	+19.18	ผ่าน
110	องค์การบริหารส่วนตำบลสำเภาล่ม	พระนครศรีอยุธยา	81.59	B	-0.21	ไม่ผ่าน
111	องค์การบริหารส่วนตำบลหันตรา	พระนครศรีอยุธยา	91.42	A	-3.49	ผ่าน
112	องค์การบริหารส่วนตำบลกระเจียว	ภาชี	95.20	AA	+3.66	ผ่าน
113	องค์การบริหารส่วนตำบลโคกม่วง	ภาชี	91.13	A	-2.62	ผ่าน
114	องค์การบริหารส่วนตำบลดอนหญ้านาง	ภาชี	69.61	C	-12.12	ไม่ผ่าน
115	องค์การบริหารส่วนตำบลไผ่ล้อม	ภาชี	81.97	B	+7.56	ไม่ผ่าน
116	องค์การบริหารส่วนตำบลพระแก้ว	ภาชี	94.26	A	+2.80	ผ่าน
117	องค์การบริหารส่วนตำบลระโสม	ภาชี	90.34	A	+16.10	ผ่าน
118	องค์การบริหารส่วนตำบลหนองน้ำใส	ภาชี	73.59	C	+1.32	ไม่ผ่าน
119	องค์การบริหารส่วนตำบลท่าต่อ	มหาราช	91.84	A	-4.29	ผ่าน
120	องค์การบริหารส่วนตำบลบางนา	มหาราช	71.02	C	+2.48	ไม่ผ่าน
121	องค์การบริหารส่วนตำบลบ้านขวาง	มหาราช	78.37	B	+10.82	ไม่ผ่าน
122	องค์การบริหารส่วนตำบลบ้านนา	มหาราช	97.57	AA	+0.35	ผ่าน
123	องค์การบริหารส่วนตำบลบ้านใหม่	มหาราช	68.55	C	-2.63	ไม่ผ่าน
124	องค์การบริหารส่วนตำบลคลองพระยาบันลือ	ลาดบัวหลวง	77.31	B	-3.24	ไม่ผ่าน
125	องค์การบริหารส่วนตำบลคูสลอด	ลาดบัวหลวง	67.83	C	+10.57	ไม่ผ่าน
126	องค์การบริหารส่วนตำบลพระยาบันลือ	ลาดบัวหลวง	93.84	A	+2.56	ผ่าน
127	องค์การบริหารส่วนตำบลลาดบัวหลวง	ลาดบัวหลวง	81.44	B	+28.79	ไม่ผ่าน
128	องค์การบริหารส่วนตำบลสิงหนาท	ลาดบัวหลวง	77.81	B	+7.37	ไม่ผ่าน
129	องค์การบริหารส่วนตำบลหลักชัย	ลาดบัวหลวง	75.31	B	-15.83	ไม่ผ่าน
130	องค์การบริหารส่วนตำบลข้าวงาม	วังน้อย	66.36	C	+17.34	ไม่ผ่าน
131	องค์การบริหารส่วนตำบลชะแมบ	วังน้อย	95.55	AA	+20.85	ผ่าน




ที่	หน่วยงาน	อำเภอ	คะแนน ITA 2565	ระดับผลคะแนน	เปรียบเทียบปีที่ผ่านมา	เปรียบเทียบกับเกณฑ์
132	องค์การบริหารส่วนตำบลบ่อตาโล่	วังน้อย	68.31	C	-0.98	ไม่ผ่าน
133	องค์การบริหารส่วนตำบลพยอม	วังน้อย	69.68	C	+12.49	ไม่ผ่าน
134	องค์การบริหารส่วนตำบลลำไทร	วังน้อย	66.03	C	-10.96	ไม่ผ่าน
135	องค์การบริหารส่วนตำบลวังจุก	วังน้อย	84.78	B	+12.39	ไม่ผ่าน
136	องค์การบริหารส่วนตำบลวังน้อย	วังน้อย	46.82	F	-32.33	ไม่ผ่าน
137	องค์การบริหารส่วนตำบลสนับทึบ	วังน้อย	93.17	A	+16.09	ผ่าน
138	องค์การบริหารส่วนตำบลหันตะเภา	วังน้อย	84.51	B	-8.54	ไม่ผ่าน
139	องค์การบริหารส่วนตำบลชานนา	เสนา	89.19	A	+17.45	ผ่าน
140	องค์การบริหารส่วนตำบลดอนทอง	เสนา	90.92	A	+2.53	ผ่าน
141	องค์การบริหารส่วนตำบลบ้านแพน	เสนา	81.52	B	-2.89	ไม่ผ่าน
142	องค์การบริหารส่วนตำบลบ้านโพธิ์	เสนา	96.55	AA	+10.68	ผ่าน
143	องค์การบริหารส่วนตำบลบ้านหลวง	เสนา	87.82	A	+39.65	ผ่าน
144	องค์การบริหารส่วนตำบลมารวิชัย	เสนา	82.61	B	+4.58	ไม่ผ่าน
145	องค์การบริหารส่วนตำบลรางจรเข้	เสนา	93.16	A	+8.18	ผ่าน
146	องค์การบริหารส่วนตำบลลาดงา	เสนา	85.00	A	+6.79	ผ่าน
147	องค์การบริหารส่วนตำบลสามตุ่ม	เสนา	88.58	A	+29.73	ผ่าน
148	องค์การบริหารส่วนตำบลข้าวเม่า	อุทัย	98.50	AA	+13.12	ผ่าน
149	องค์การบริหารส่วนตำบลคานหาม	อุทัย	67.82	C	-7.43	ไม่ผ่าน
150	องค์การบริหารส่วนตำบลธนู	อุทัย	91.16	A	+17.00	ผ่าน
151	องค์การบริหารส่วนตำบลบ้านช้าง	อุทัย	77.41	B	+14.54	ไม่ผ่าน
152	องค์การบริหารส่วนตำบลบ้านทึบ	อุทัย	95.55	AA	+14.02	ผ่าน
153	องค์การบริหารส่วนตำบลโพสาวหาญ	อุทัย	78.94	B	+14.73	ไม่ผ่าน
154	องค์การบริหารส่วนตำบลสามบัณฑิต	อุทัย	89.28	A	+0.85	ผ่าน
155	องค์การบริหารส่วนตำบลเสนา	อุทัย	62.57	D	+9.40	ไม่ผ่าน
156	องค์การบริหารส่วนตำบลหนองน้ำส้ม	อุทัย	57.60	D	-6.75	ไม่ผ่าน
157	องค์การบริหารส่วนตำบลหนองไม้ซุง	อุทัย	79.86	B	+14.52	ไม่ผ่าน
158	องค์การบริหารส่วนตำบลอุทัย	อุทัย	71.94	C	-5.50	ไม่ผ่าน




ผลการประเมินคุณธรรมและความโปร่งใสในการดำเนินงานของหน่วยงานภาครัฐ
ประจำปีงบประมาณ พ.ศ. 2565
ประเภทองค์กรปกครองส่วนท้องถิ่น
พื้นที่ภาค 1
จังหวัดลพบุรี

ที่	หน่วยงาน	อำเภอ	คะแนน ITA 2565	ระดับผลคะแนน	เปรียบเทียบกับปีที่ผ่านมา	เปรียบเทียบกับเกณฑ์
1	องค์การบริหารส่วนจังหวัดลพบุรี	เมืองลพบุรี	96.77	AA	+1.55	ผ่าน
2	เทศบาลเมืองบ้านหมี่	บ้านหมี่	95.73	AA	+2.19	ผ่าน
3	เทศบาลเมืองเขาสامยอด	เมืองลพบุรี	98.19	AA	+7.83	ผ่าน
4	เทศบาลเมืองลพบุรี	เมืองลพบุรี	97.86	AA	+2.71	ผ่าน
5	เทศบาลตำบลโคกสำโรง	โคกสำโรง	92.89	A	+7.91	ผ่าน
6	เทศบาลตำบลนารายณ์	ชัยบาดาล	91.95	A	+3.71	ผ่าน
7	เทศบาลตำบลโคกสลุด	ท่าม่วง	98.69	AA	-0.32	ผ่าน
8	เทศบาลตำบลท่าโขลง	ท่าม่วง	88.36	A	+0.54	ผ่าน
9	เทศบาลตำบลท่าม่วง	ท่าม่วง	90.73	A	-1.79	ผ่าน
10	เทศบาลตำบลบางงา	ท่าม่วง	84.88	B	-6.13	ไม่ผ่าน
11	เทศบาลตำบลโพตลาดแก้ว	ท่าม่วง	98.34	AA	+6.17	ผ่าน
12	เทศบาลตำบลบ้านท่าหลวง	ท่าหลวง	92.75	A	+9.39	ผ่าน
13	เทศบาลตำบลแก่งเสือเต้น	พัฒนานิคม	94.60	A	+1.22	ผ่าน
14	เทศบาลตำบลเขาพระยาเดินธง	พัฒนานิคม	92.23	A	+3.39	ผ่าน
15	เทศบาลตำบลลิ้ง	พัฒนานิคม	97.93	AA	-1.24	ผ่าน
16	เทศบาลตำบลพัฒนานิคม	พัฒนานิคม	94.82	A	+3.22	ผ่าน
17	เทศบาลตำบลกกโก	เมืองลพบุรี	83.52	B	+3.45	ไม่ผ่าน
18	เทศบาลตำบลเขาพระงาม	เมืองลพบุรี	99.54	AA	+3.22	ผ่าน
19	เทศบาลตำบลโคกตูม	เมืองลพบุรี	96.88	AA	+2.98	ผ่าน
20	เทศบาลตำบลถนนใหญ่	เมืองลพบุรี	88.61	A	+0.75	ผ่าน
21	เทศบาลตำบลท่าศาลา	เมืองลพบุรี	97.91	AA	+10.61	ผ่าน
22	เทศบาลตำบลป่าตาล	เมืองลพบุรี	98.42	AA	+14.93	ผ่าน
23	เทศบาลตำบลสระโบสถ์	สระโบสถ์	96.75	AA	+3.12	ผ่าน
24	เทศบาลตำบลหนองม่วง	หนองม่วง	97.07	AA	+7.64	ผ่าน
25	องค์การบริหารส่วนตำบลโคกเจริญ	โคกเจริญ	91.96	A	-6.86	ผ่าน
26	องค์การบริหารส่วนตำบลโคกแสมสาร	โคกเจริญ	99.70	AA	+7.86	ผ่าน
27	องค์การบริหารส่วนตำบลยางราก	โคกเจริญ	93.29	A	+7.58	ผ่าน
28	องค์การบริหารส่วนตำบลวังทอง	โคกเจริญ	97.30	AA	-0.80	ผ่าน
29	องค์การบริหารส่วนตำบลหนองมะคำ	โคกเจริญ	87.91	A	-2.72	ผ่าน
30	องค์การบริหารส่วนตำบลเกาะแก้ว	โคกสำโรง	90.74	A	-1.69	ผ่าน
31	องค์การบริหารส่วนตำบลคลองเกตุ	โคกสำโรง	96.23	AA	-1.19	ผ่าน
32	องค์การบริหารส่วนตำบลโคกสำโรง	โคกสำโรง	94.26	A	+1.59	ผ่าน
33	องค์การบริหารส่วนตำบลดงมะธูม	โคกสำโรง	98.50	AA	+15.33	ผ่าน
34	องค์การบริหารส่วนตำบลดงเหล็ก	โคกสำโรง	92.44	A	-0.08	ผ่าน
35	องค์การบริหารส่วนตำบลเพนียด	โคกสำโรง	96.46	AA	-1.25	ผ่าน
36	องค์การบริหารส่วนตำบลวังขอนขว้าง	โคกสำโรง	90.08	A	-3.48	ผ่าน
37	องค์การบริหารส่วนตำบลวังจั่น	โคกสำโรง	97.41	AA	-1.44	ผ่าน



ที่	หน่วยงาน	อำเภอ	คะแนน ITA 2565	ระดับผลคะแนน	เปรียบเทียบปีที่ผ่านมา	เปรียบเทียบกับเกณฑ์
38	องค์การบริหารส่วนตำบลวังเพลิง	โคกสำโรง	99.12	AA	+4.16	ผ่าน
39	องค์การบริหารส่วนตำบลสะแกราบ	โคกสำโรง	98.38	AA	+3.34	ผ่าน
40	องค์การบริหารส่วนตำบลหนองแรม	โคกสำโรง	99.99	AA	+2.28	ผ่าน
41	องค์การบริหารส่วนตำบลหลุมข้าว	โคกสำโรง	99.09	AA	+11.54	ผ่าน
42	องค์การบริหารส่วนตำบลห้วยโป่ง	โคกสำโรง	90.66	A	+7.95	ผ่าน
43	องค์การบริหารส่วนตำบลเกาะรัง	ชัยบาดาล	96.62	AA	+1.10	ผ่าน
44	องค์การบริหารส่วนตำบลเขาแหลม	ชัยบาดาล	97.91	AA	-0.74	ผ่าน
45	องค์การบริหารส่วนตำบลชัยนารายณ์	ชัยบาดาล	90.76	A	-3.97	ผ่าน
46	องค์การบริหารส่วนตำบลชัยบาดาล	ชัยบาดาล	90.50	A	-2.63	ผ่าน
47	องค์การบริหารส่วนตำบลซับตะเคียน	ชัยบาดาล	94.63	A	-1.47	ผ่าน
48	องค์การบริหารส่วนตำบลท่าดินดำ	ชัยบาดาล	99.22	AA	+39.20	ผ่าน
49	องค์การบริหารส่วนตำบลท่ามะนาว	ชัยบาดาล	99.38	AA	+0.59	ผ่าน
50	องค์การบริหารส่วนตำบลนาโสม	ชัยบาดาล	96.22	AA	+1.31	ผ่าน
51	องค์การบริหารส่วนตำบลนิคมสำนารายณ์	ชัยบาดาล	99.15	AA	+7.03	ผ่าน
52	องค์การบริหารส่วนตำบลบัวชุม	ชัยบาดาล	86.20	A	-7.60	ผ่าน
53	องค์การบริหารส่วนตำบลบ้านใหม่สามัคคี	ชัยบาดาล	97.75	AA	+1.41	ผ่าน
54	องค์การบริหารส่วนตำบลม่วงค่อม	ชัยบาดาล	80.07	B	-14.23	ไม่ผ่าน
55	องค์การบริหารส่วนตำบลลำนารายณ์	ชัยบาดาล	98.94	AA	+2.01	ผ่าน
56	องค์การบริหารส่วนตำบลศิลาทิพย์	ชัยบาดาล	89.22	A	-0.59	ผ่าน
57	องค์การบริหารส่วนตำบลหนองยายโดีะ	ชัยบาดาล	77.91	B	-11.84	ไม่ผ่าน
58	องค์การบริหารส่วนตำบลห้วยหิน	ชัยบาดาล	93.48	A	-0.33	ผ่าน
59	องค์การบริหารส่วนตำบลเขาสมคอน	ท่าม่วง	95.79	AA	+2.27	ผ่าน
60	องค์การบริหารส่วนตำบลท่าม่วง	ท่าม่วง	90.35	A	-2.49	ผ่าน
61	องค์การบริหารส่วนตำบลบางคู	ท่าม่วง	94.58	A	-0.57	ผ่าน
62	องค์การบริหารส่วนตำบลบางลี่	ท่าม่วง	96.08	AA	-2.49	ผ่าน
63	องค์การบริหารส่วนตำบลบ้านเบิก	ท่าม่วง	90.97	A	-7.92	ผ่าน
64	องค์การบริหารส่วนตำบลมัจฉินท์	ท่าม่วง	98.17	AA	+1.09	ผ่าน
65	องค์การบริหารส่วนตำบลหัวสำโรง	ท่าม่วง	95.52	AA	-0.80	ผ่าน
66	องค์การบริหารส่วนตำบลแก่งผักกูด	ท่าหลวง	98.43	AA	+1.37	ผ่าน
67	องค์การบริหารส่วนตำบลซับจำปา	ท่าหลวง	94.90	A	+10.12	ผ่าน
68	องค์การบริหารส่วนตำบลท่าหลวง	ท่าหลวง	97.60	AA	+3.21	ผ่าน
69	องค์การบริหารส่วนตำบลหนองผักแว่น	ท่าหลวง	94.48	A	-0.48	ผ่าน
70	องค์การบริหารส่วนตำบลหัวสำ	ท่าหลวง	92.44	A	+7.04	ผ่าน
71	องค์การบริหารส่วนตำบลขอนแก่น	บ้านหมี่	99.12	AA	+0.43	ผ่าน
72	องค์การบริหารส่วนตำบลเชียงงา	บ้านหมี่	95.98	AA	+2.74	ผ่าน
73	องค์การบริหารส่วนตำบลดอนตึง	บ้านหมี่	92.07	A	-1.36	ผ่าน
74	องค์การบริหารส่วนตำบลบางกะพืดพลับ	บ้านหมี่	78.24	B	+4.88	ไม่ผ่าน
75	องค์การบริหารส่วนตำบลบางขาม	บ้านหมี่	91.20	A	-6.74	ผ่าน
76	องค์การบริหารส่วนตำบลบางพิง	บ้านหมี่	96.73	AA	+26.18	ผ่าน
77	องค์การบริหารส่วนตำบลบ้านกล้วย	บ้านหมี่	95.13	AA	+3.75	ผ่าน
78	องค์การบริหารส่วนตำบลบ้านชี	บ้านหมี่	94.44	A	+1.68	ผ่าน
79	องค์การบริหารส่วนตำบลบ้านทราย	บ้านหมี่	96.67	AA	+6.35	ผ่าน
80	องค์การบริหารส่วนตำบลไผ่ใหญ่	บ้านหมี่	99.67	AA	+3.35	ผ่าน
81	องค์การบริหารส่วนตำบลพุดา	บ้านหมี่	92.24	A	-0.71	ผ่าน
82	องค์การบริหารส่วนตำบลโพหนอง	บ้านหมี่	99.63	AA	+35.69	ผ่าน
83	องค์การบริหารส่วนตำบลมหาสอน	บ้านหมี่	98.12	AA	+3.99	ผ่าน
84	องค์การบริหารส่วนตำบลสนามแจง	บ้านหมี่	97.44	AA	+0.51	ผ่าน




ที่	หน่วยงาน	อำเภอ	คะแนน ITA 2565	ระดับผลคะแนน	เปรียบเทียบกับปีที่ผ่านมา	เปรียบเทียบกับเกณฑ์
85	องค์การบริหารส่วนตำบลสายห้วยแก้ว	บ้านหมี่	97.53	AA	+31.57	ผ่าน
86	องค์การบริหารส่วนตำบลหนองกระเบียน	บ้านหมี่	99.04	AA	+6.14	ผ่าน
87	องค์การบริหารส่วนตำบลหนองเต่า	บ้านหมี่	99.16	AA	+2.22	ผ่าน
88	องค์การบริหารส่วนตำบลหนองทรายขาว	บ้านหมี่	98.43	AA	+9.53	ผ่าน
89	องค์การบริหารส่วนตำบลหนองเมือง	บ้านหมี่	96.45	AA	-1.99	ผ่าน
90	องค์การบริหารส่วนตำบลหินปัก	บ้านหมี่	95.88	AA	-0.17	ผ่าน
91	องค์การบริหารส่วนตำบลโคกสูง	พัฒนานิคม	86.56	A	-9.04	ผ่าน
92	องค์การบริหารส่วนตำบลช่องสาริกา	พัฒนานิคม	91.13	A	+0.37	ผ่าน
93	องค์การบริหารส่วนตำบลชอนน้อย	พัฒนานิคม	99.25	AA	+3.95	ผ่าน
94	องค์การบริหารส่วนตำบลน้ำสุค	พัฒนานิคม	95.87	AA	+7.15	ผ่าน
95	องค์การบริหารส่วนตำบลมะนาวหวาน	พัฒนานิคม	94.69	A	-3.08	ผ่าน
96	องค์การบริหารส่วนตำบลหนองบัว	พัฒนานิคม	94.80	A	-2.04	ผ่าน
97	องค์การบริหารส่วนตำบลห้วยขุนราม	พัฒนานิคม	99.41	AA	+1.42	ผ่าน
98	องค์การบริหารส่วนตำบลโก่งธนู	เมืองลพบุรี	96.25	AA	-1.97	ผ่าน
99	องค์การบริหารส่วนตำบลโคกกระเทียม	เมืองลพบุรี	91.56	A	-3.24	ผ่าน
100	องค์การบริหารส่วนตำบลโคกลำพาน	เมืองลพบุรี	93.30	A	+1.61	ผ่าน
101	องค์การบริหารส่วนตำบลจี่วราย	เมืองลพบุรี	95.69	AA	+1.61	ผ่าน
102	องค์การบริหารส่วนตำบลตอหน้	เมืองลพบุรี	90.21	A	-2.88	ผ่าน
103	องค์การบริหารส่วนตำบลตะลุง	เมืองลพบุรี	96.31	AA	+2.63	ผ่าน
104	องค์การบริหารส่วนตำบลทะเลชุบศร	เมืองลพบุรี	94.19	A	+6.25	ผ่าน
105	องค์การบริหารส่วนตำบลท่าแค	เมืองลพบุรี	98.56	AA	+3.98	ผ่าน
106	องค์การบริหารส่วนตำบลท้ายตลาด	เมืองลพบุรี	90.37	A	-0.67	ผ่าน
107	องค์การบริหารส่วนตำบลบางขันหมาก	เมืองลพบุรี	98.58	AA	+13.38	ผ่าน
108	องค์การบริหารส่วนตำบลบ้านข่อย	เมืองลพบุรี	94.20	A	+0.07	ผ่าน
109	องค์การบริหารส่วนตำบลพรหมมาستر	เมืองลพบุรี	99.90	AA	+1.09	ผ่าน
110	องค์การบริหารส่วนตำบลโพธิ์เก้าต้น	เมืองลพบุรี	99.84	AA	+1.08	ผ่าน
111	องค์การบริหารส่วนตำบลโพธิ์ตรุ	เมืองลพบุรี	96.07	AA	-1.71	ผ่าน
112	องค์การบริหารส่วนตำบลกุดตาเพชร	ลำสนธิ	89.41	A	-7.44	ผ่าน
113	องค์การบริหารส่วนตำบลเขาน้อย	ลำสนธิ	88.32	A	-4.06	ผ่าน
114	องค์การบริหารส่วนตำบลเขาวงก	ลำสนธิ	98.91	AA	+5.71	ผ่าน
115	องค์การบริหารส่วนตำบลชัยสมบูรณ์	ลำสนธิ	98.42	AA	+5.50	ผ่าน
116	องค์การบริหารส่วนตำบลลำสนธิ	ลำสนธิ	86.30	A	-7.14	ผ่าน
117	องค์การบริหารส่วนตำบลหนองรี	ลำสนธิ	96.51	AA	+9.45	ผ่าน
118	องค์การบริหารส่วนตำบลทุ่งท่าช้าง	สระโบสถ์	91.23	A	+35.74	ผ่าน
119	องค์การบริหารส่วนตำบลนิยมชัย	สระโบสถ์	96.67	AA	+12.85	ผ่าน
120	องค์การบริหารส่วนตำบลมหาโพธิ์	สระโบสถ์	98.68	AA	+2.89	ผ่าน
121	องค์การบริหารส่วนตำบลชอนสมบูรณ์	หนองม่วง	88.29	A	-2.70	ผ่าน
122	องค์การบริหารส่วนตำบลชอนสารเดช	หนองม่วง	83.73	B	-11.22	ไม่ผ่าน
123	องค์การบริหารส่วนตำบลดงดินแดง	หนองม่วง	96.83	AA	-0.39	ผ่าน
124	องค์การบริหารส่วนตำบลบ่อทอง	หนองม่วง	94.02	A	-1.81	ผ่าน
125	องค์การบริหารส่วนตำบลยางโพน	หนองม่วง	96.51	AA	+0.61	ผ่าน
126	องค์การบริหารส่วนตำบลหนองม่วง	หนองม่วง	95.43	AA	+8.01	ผ่าน



ผลการประเมินคุณธรรมและความโปร่งใสในการดำเนินงานของหน่วยงานภาครัฐ
ประจำปีงบประมาณ พ.ศ. 2565
ประเภทองค์กรปกครองส่วนท้องถิ่น
พื้นที่ภาค 1
จังหวัดสมุทรปราการ

ที่	หน่วยงาน	อำเภอ	คะแนน ITA 2565	ระดับผลคะแนน	เปรียบเทียบกับปีที่ผ่านมา	เปรียบเทียบกับเกณฑ์
1	องค์การบริหารส่วนจังหวัดสมุทรปราการ	เมืองสมุทรปราการ	92.13	A	+5.50	ผ่าน
2	เทศบาลนครสมุทรปราการ	เมืองสมุทรปราการ	83.62	B	-13.12	ไม่ผ่าน
3	เทศบาลเมืองบางแก้ว	บางพลี	58.54	D	-20.59	ไม่ผ่าน
4	เทศบาลเมืองปู่เจ้าสมิงพราย	พระประแดง	75.63	B	-15.38	ไม่ผ่าน
5	เทศบาลเมืองพระประแดง	พระประแดง	87.54	A	+12.28	ผ่าน
6	เทศบาลเมืองลัดหลวง	พระประแดง	95.95	AA	-1.60	ผ่าน
7	เทศบาลเมืองปากน้ำสมุทรปราการ	เมืองสมุทรปราการ	79.58	B	+0.19	ไม่ผ่าน
8	เทศบาลเมืองแพรกษา	เมืองสมุทรปราการ	94.69	A	+24.64	ผ่าน
9	เทศบาลเมืองแพรกษาใหม่	เมืองสมุทรปราการ	87.98	A	-0.04	ผ่าน
10	เทศบาลตำบลคลองด่าน	บางบ่อ	90.23	A	-2.77	ผ่าน
11	เทศบาลตำบลคลองสวน	บางบ่อ	90.87	A	+22.62	ผ่าน
12	เทศบาลตำบลบางบ่อ	บางบ่อ	88.02	A	+20.41	ผ่าน
13	เทศบาลตำบลบางพลีน้อย	บางบ่อ	75.01	B	+24.96	ไม่ผ่าน
14	เทศบาลตำบลบางพลี	บางพลี	82.38	B	+26.63	ไม่ผ่าน
15	เทศบาลตำบลบางเสาธง	บางเสาธง	90.2	A	+17.49	ผ่าน
16	เทศบาลตำบลพระสมุทรเจดีย์	พระสมุทรเจดีย์	79.12	B	+9.02	ไม่ผ่าน
17	เทศบาลตำบลแหลมฟ้าผ่า	พระสมุทรเจดีย์	86.17	A	+5.59	ผ่าน
18	เทศบาลตำบลด่านสำโรง	เมืองสมุทรปราการ	86.69	A	+4.70	ผ่าน
19	เทศบาลตำบลเทพารักษ์	เมืองสมุทรปราการ	66.59	C	+6.56	ไม่ผ่าน
20	เทศบาลตำบลบางปู	เมืองสมุทรปราการ	84.87	B	-7.14	ไม่ผ่าน
21	เทศบาลตำบลบางเมือง	เมืองสมุทรปราการ	94.54	A	+25.79	ผ่าน
22	เทศบาลตำบลแพรกษา	เมืองสมุทรปราการ	88.57	A	-3.26	ผ่าน
23	เทศบาลตำบลสำโรงเหนือ	เมืองสมุทรปราการ	90.17	A	+4.65	ผ่าน
24	องค์การบริหารส่วนตำบลคลองด่าน	บางบ่อ	61.23	D	-8.14	ไม่ผ่าน
25	องค์การบริหารส่วนตำบลคลองนินมยตรา	บางบ่อ	75.33	B	-8.13	ไม่ผ่าน
26	องค์การบริหารส่วนตำบลบางบ่อ	บางบ่อ	77.67	B	-5.41	ไม่ผ่าน
27	องค์การบริหารส่วนตำบลบางเปรี้ยว	บางบ่อ	84.08	B	+32.05	ไม่ผ่าน
28	องค์การบริหารส่วนตำบลบ้านระกาศ	บางบ่อ	92.39	A	+11.21	ผ่าน
29	องค์การบริหารส่วนตำบลเป็ริง	บางบ่อ	67.44	C	-7.34	ไม่ผ่าน
30	องค์การบริหารส่วนตำบลบางโฉลง	บางพลี	83.62	B	+3.05	ไม่ผ่าน
31	องค์การบริหารส่วนตำบลบางปลา	บางพลี	95.59	AA	-2.41	ผ่าน
32	องค์การบริหารส่วนตำบลบางพลีใหญ่	บางพลี	69.74	C	+1.24	ไม่ผ่าน
33	องค์การบริหารส่วนตำบลราชาเทวะ	บางพลี	90.85	A	+13.56	ผ่าน
34	องค์การบริหารส่วนตำบลหนองปรือ	บางพลี	89.60	A	+4.82	ผ่าน
35	องค์การบริหารส่วนตำบลบางเสาธง	บางเสาธง	88.90	A	-2.15	ผ่าน
36	องค์การบริหารส่วนตำบลศีรษะจรเข้น้อย	บางเสาธง	82.81	B	-5.00	ไม่ผ่าน
37	องค์การบริหารส่วนตำบลศีรษะจรเข้ใหญ่	บางเสาธง	90.45	A	+3.02	ผ่าน



ที่	หน่วยงาน	อำเภอ	คะแนน ITA 2565	ระดับผลคะแนน	เปรียบเทียบปีที่ผ่านมา	เปรียบเทียบกับเกณฑ์
38	องค์การบริหารส่วนตำบลทรงคนอง	พระประแดง	82.11	B	+13.63	ไม่ผ่าน
39	องค์การบริหารส่วนตำบลบางกระสอบ	พระประแดง	84.87	B	-1.92	ไม่ผ่าน
40	องค์การบริหารส่วนตำบลบางกอบัว	พระประแดง	91.60	A	+4.38	ผ่าน
41	องค์การบริหารส่วนตำบลบางกะเจ้า	พระประแดง	94.95	A	+0.50	ผ่าน
42	องค์การบริหารส่วนตำบลบางน้ำผึ้ง	พระประแดง	88.07	A	+2.98	ผ่าน
43	องค์การบริหารส่วนตำบลบางยอ	พระประแดง	93.38	A	+31.11	ผ่าน
44	องค์การบริหารส่วนตำบลนาเกลือ	พระสมุทรเจดีย์	89.38	A	+21.69	ผ่าน
45	องค์การบริหารส่วนตำบลในคลองบางปลากด	พระสมุทรเจดีย์	65.87	C	+0.33	ไม่ผ่าน
46	องค์การบริหารส่วนตำบลบ้านคลองสวน	พระสมุทรเจดีย์	80.56	B	+10.94	ไม่ผ่าน
47	องค์การบริหารส่วนตำบลแหลมฟ้าผ่า	พระสมุทรเจดีย์	77.84	B	-12.79	ไม่ผ่าน
48	องค์การบริหารส่วนตำบลบางด้วน	เมืองสมุทรปราการ	92.69	A	+15.13	ผ่าน
49	องค์การบริหารส่วนตำบลบางโปรง	เมืองสมุทรปราการ	86.00	A	+23.21	ผ่าน




ผลการประเมินคุณธรรมและความโปร่งใสในการดำเนินงานของหน่วยงานภาครัฐ
ประจำปีงบประมาณ พ.ศ. 2565
ประเภทองค์กรปกครองส่วนท้องถิ่น
พื้นที่ภาค 1
จังหวัดสระบุรี

ที่	หน่วยงาน	อำเภอ	คะแนน ITA 2565	ระดับผลคะแนน	เปรียบเทียบปีที่ผ่านมา	เปรียบเทียบกับเกณฑ์
1	องค์การบริหารส่วนจังหวัดสระบุรี	เมืองสระบุรี	94.59	A	+5.91	ผ่าน
2	เทศบาลเมืองแก่งคอย	แก่งคอย	97.07	AA	+33.23	ผ่าน
3	เทศบาลเมืองทับกวาง	แก่งคอย	97.76	AA	+0.66	ผ่าน
4	เทศบาลเมืองพระพุทธบาท	พระพุทธบาท	89.64	A	+8.40	ผ่าน
5	เทศบาลเมืองสระบุรี	เมืองสระบุรี	94.25	A	+8.61	ผ่าน
6	เทศบาลตำบลหน้าพระลาน	เฉลิมพระเกียรติ	98.49	AA	+11.02	ผ่าน
7	เทศบาลตำบลอนุด	อนุด	94.07	A	+24.88	ผ่าน
8	เทศบาลตำบลลาดน้อย	บ้านหมอ	97.07	AA	+13.04	ผ่าน
9	เทศบาลตำบลท่าลาน	บ้านหมอ	96.96	AA	+19.41	ผ่าน
10	เทศบาลตำบลบางโขมด	บ้านหมอ	93.84	A	+12.47	ผ่าน
11	เทศบาลตำบลบ้านหมอ	บ้านหมอ	85.49	A	+17.70	ผ่าน
12	เทศบาลตำบลสร้างโคก	บ้านหมอ	98.21	AA	+23.31	ผ่าน
13	เทศบาลตำบลหนองบัว	บ้านหมอ	98.64	AA	+21.27	ผ่าน
14	เทศบาลตำบลธารเกษม	พระพุทธบาท	94.62	A	+0.99	ผ่าน
15	เทศบาลตำบลนายาว	พระพุทธบาท	93.74	A	+15.25	ผ่าน
16	เทศบาลตำบลพุก ráng	พระพุทธบาท	98.40	AA	+23.91	ผ่าน
17	เทศบาลตำบลหนองแก	พระพุทธบาท	96.83	AA	+8.72	ผ่าน
18	เทศบาลตำบลห้วยป่าหวาย	พระพุทธบาท	99.74	AA	+35.62	ผ่าน
19	เทศบาลตำบลมวกเหล็ก	มวกเหล็ก	80.61	B	+1.82	ไม่ผ่าน
20	เทศบาลตำบลกุดนกกเปล้า	เมืองสระบุรี	95.55	AA	+21.71	ผ่าน
21	เทศบาลตำบลตะกุด	เมืองสระบุรี	97.92	AA	+5.90	ผ่าน
22	เทศบาลตำบลป้อมเปี้ย	เมืองสระบุรี	96.80	AA	+13.85	ผ่าน
23	เทศบาลตำบลคำพราน	วังม่วง	95.55	AA	+31.05	ผ่าน
24	เทศบาลตำบลวังม่วง	วังม่วง	99.29	AA	+26.32	ผ่าน
25	เทศบาลตำบลแสงพัน	วังม่วง	99.22	AA	+7.30	ผ่าน
26	เทศบาลตำบลวิหารแดง	วิหารแดง	89.53	A	+18.44	ผ่าน
27	เทศบาลตำบลหนองหมู	วิหารแดง	96.22	AA	+19.41	ผ่าน
28	เทศบาลตำบลต้นตาล-พระยาท	เสาไห้	94.82	A	-2.65	ผ่าน
29	เทศบาลตำบลบ้านยาง	เสาไห้	98.39	AA	+18.70	ผ่าน
30	เทศบาลตำบลเมืองเก่า	เสาไห้	96.17	AA	+11.94	ผ่าน
31	เทศบาลตำบลสวนดอกไม้	เสาไห้	95.99	AA	+17.92	ผ่าน
32	เทศบาลตำบลเสาไห้	เสาไห้	96.14	AA	+29.88	ผ่าน
33	เทศบาลตำบลหัวปลวก	เสาไห้	95.61	AA	+3.47	ผ่าน
34	เทศบาลตำบลชสิทธิ์	หนองแค	99.96	AA	+25.24	ผ่าน
35	เทศบาลตำบลไผ่ต่ำ	หนองแค	97.94	AA	+0.52	ผ่าน
36	เทศบาลตำบลหนองแค	หนองแค	92.02	A	+46.18	ผ่าน
37	เทศบาลตำบลหินกอง	หนองแค	98.47	AA	+3.53	ผ่าน



ที่	หน่วยงาน	อำเภอ	คะแนน ITA 2565	ระดับผลคะแนน	เปรียบเทียบปีที่ผ่านมา	เปรียบเทียบกับเกณฑ์
38	เทศบาลตำบลหนองแขง	หนองแขง	93.35	A	+9.30	ผ่าน
39	เทศบาลตำบลหนองโดน	หนองโดน	91.20	A	+12.78	ผ่าน
40	องค์การบริหารส่วนตำบลชะอม	แก่งคอย	97.30	AA	+25.89	ผ่าน
41	องค์การบริหารส่วนตำบลชำผักแพว	แก่งคอย	94.76	A	-0.18	ผ่าน
42	องค์การบริหารส่วนตำบลลาดเตี๋ยว	แก่งคอย	90.99	A	+2.87	ผ่าน
43	องค์การบริหารส่วนตำบลเตาปูน	แก่งคอย	91.35	A	+11.20	ผ่าน
44	องค์การบริหารส่วนตำบลท่าคล้อ	แก่งคอย	98.34	AA	+0.73	ผ่าน
45	องค์การบริหารส่วนตำบลท่าตูม	แก่งคอย	99.80	AA	+2.79	ผ่าน
46	องค์การบริหารส่วนตำบลท่ามะปราง	แก่งคอย	96.58	AA	+2.46	ผ่าน
47	องค์การบริหารส่วนตำบลบ้านป่า	แก่งคอย	70.18	C	+4.60	ไม่ผ่าน
48	องค์การบริหารส่วนตำบลสองคอน	แก่งคอย	98.34	AA	+23.30	ผ่าน
49	องค์การบริหารส่วนตำบลห้วยแห้ง	แก่งคอย	94.93	A	+7.77	ผ่าน
50	องค์การบริหารส่วนตำบลหินซ้อน	แก่งคอย	90.18	A	+4.40	ผ่าน
51	องค์การบริหารส่วนตำบลเขาหินพัฒนา	เฉลิมพระเกียรติ	92.42	A	+36.07	ผ่าน
52	องค์การบริหารส่วนตำบลบ้านแก้ง	เฉลิมพระเกียรติ	94.52	A	+7.78	ผ่าน
53	องค์การบริหารส่วนตำบลฝั่งรวง	เฉลิมพระเกียรติ	94.11	A	+5.09	ผ่าน
54	องค์การบริหารส่วนตำบลพุดแค	เฉลิมพระเกียรติ	96.71	AA	+30.61	ผ่าน
55	องค์การบริหารส่วนตำบลหน้าพระลาน	เฉลิมพระเกียรติ	91.17	A	+6.14	ผ่าน
56	องค์การบริหารส่วนตำบลห้วยบง	เฉลิมพระเกียรติ	97.82	AA	+14.08	ผ่าน
57	องค์การบริหารส่วนตำบลดงตะงาว	ดอนพุด	95.08	AA	+41.05	ผ่าน
58	องค์การบริหารส่วนตำบลโคกใหญ่หระเทพ	บ้านหมอ	97.56	AA	+4.68	ผ่าน
59	องค์การบริหารส่วนตำบลไผ่ขวาง	บ้านหมอ	98.35	AA	+0.07	ผ่าน
60	องค์การบริหารส่วนตำบลเมืองชิดชิน	บ้านหมอ	84.77	B	+39.96	ไม่ผ่าน
61	องค์การบริหารส่วนตำบลเขาวง	พระพุทธบาท	96.56	AA	+12.43	ผ่าน
62	องค์การบริหารส่วนตำบลพุดคำจาน	พระพุทธบาท	96.89	AA	+20.14	ผ่าน
63	องค์การบริหารส่วนตำบลซับสนุ่น	มวกเหล็ก	90.92	A	+22.14	ผ่าน
64	องค์การบริหารส่วนตำบลมวกเหล็ก	มวกเหล็ก	98.60	AA	+4.00	ผ่าน
65	องค์การบริหารส่วนตำบลมิตรภาพ	มวกเหล็ก	80.34	B	+12.70	ไม่ผ่าน
66	องค์การบริหารส่วนตำบลลำพญากลาง	มวกเหล็ก	93.64	A	+1.78	ผ่าน
67	องค์การบริหารส่วนตำบลลำสมพุง	มวกเหล็ก	91.82	A	-1.06	ผ่าน
68	องค์การบริหารส่วนตำบลหนองย่างเสือ	มวกเหล็ก	98.44	AA	+7.75	ผ่าน
69	องค์การบริหารส่วนตำบลโคกสว่าง	เมืองสระบุรี	97.52	AA	+10.83	ผ่าน
70	องค์การบริหารส่วนตำบลดาวเรือง	เมืองสระบุรี	98.83	AA	+1.74	ผ่าน
71	องค์การบริหารส่วนตำบลคลังหิน	เมืองสระบุรี	92.96	A	+15.66	ผ่าน
72	องค์การบริหารส่วนตำบลปากข้าวสาร	เมืองสระบุรี	97.66	AA	+10.07	ผ่าน
73	องค์การบริหารส่วนตำบลหนองโน	เมืองสระบุรี	91.66	A	+17.24	ผ่าน
74	องค์การบริหารส่วนตำบลหนองปลาไหล	เมืองสระบุรี	99.79	AA	+5.20	ผ่าน
75	องค์การบริหารส่วนตำบลหนองยาว	เมืองสระบุรี	99.88	AA	+21.67	ผ่าน
76	องค์การบริหารส่วนตำบลวังม่วง	วังม่วง	99.49	AA	+0.59	ผ่าน
77	องค์การบริหารส่วนตำบลคลองเรือ	วิหารแดง	99.51	AA	+20.35	ผ่าน
78	องค์การบริหารส่วนตำบลเจริญธรรม	วิหารแดง	98.34	AA	+0.29	ผ่าน
79	องค์การบริหารส่วนตำบลบ้านลำ	วิหารแดง	98.00	AA	+7.28	ผ่าน
80	องค์การบริหารส่วนตำบลวิหารแดง	วิหารแดง	96.90	AA	+27.03	ผ่าน
81	องค์การบริหารส่วนตำบลหนองสรวง	วิหารแดง	98.88	AA	+14.37	ผ่าน
82	องค์การบริหารส่วนตำบลหนองหมู	วิหารแดง	96.47	AA	+7.32	ผ่าน
83	องค์การบริหารส่วนตำบลช้างไทยงาม	เสาไห้	95.76	AA	+31.26	ผ่าน
84	องค์การบริหารส่วนตำบลบ้านยาง	เสาไห้	99.95	AA	+2.30	ผ่าน




ที่	หน่วยงาน	อำเภอ	คะแนน ITA 2565	ระดับผลคะแนน	เปรียบเทียบปีที่ผ่านมา	เปรียบเทียบกับเกณฑ์
85	องค์การบริหารส่วนตำบลม่วงงาม	เสนาใต้	96.71	AA	+0.89	ผ่าน
86	องค์การบริหารส่วนตำบลเริงราง	เสนาใต้	95.17	AA	+4.90	ผ่าน
87	องค์การบริหารส่วนตำบลกุ่มหัก	หนองแค	96.51	AA	+25.82	ผ่าน
88	องค์การบริหารส่วนตำบลลขสิทธิ์	หนองแค	98.67	AA	+5.82	ผ่าน
89	องค์การบริหารส่วนตำบลโคกตูม-โพนทอง	หนองแค	98.59	AA	+11.84	ผ่าน
90	องค์การบริหารส่วนตำบลโคกแย้	หนองแค	98.01	AA	+1.67	ผ่าน
91	องค์การบริหารส่วนตำบลบัวลอย	หนองแค	95.68	AA	+3.42	ผ่าน
92	องค์การบริหารส่วนตำบลหนองแขม	หนองแค	92.41	A	+38.98	ผ่าน
93	องค์การบริหารส่วนตำบลหนองไช้	หนองแค	97.19	AA	+28.94	ผ่าน
94	องค์การบริหารส่วนตำบลหนองจรเข้	หนองแค	92.55	A	+7.28	ผ่าน
95	องค์การบริหารส่วนตำบลหนองจิก	หนองแค	94.60	A	+13.26	ผ่าน
96	องค์การบริหารส่วนตำบลหนองนาก	หนองแค	94.39	A	+4.42	ผ่าน
97	องค์การบริหารส่วนตำบลหนองปลาหมอ	หนองแค	94.75	A	+24.74	ผ่าน
98	องค์การบริหารส่วนตำบลหนองปลิง	หนองแค	99.71	AA	+4.09	ผ่าน
99	องค์การบริหารส่วนตำบลหนองโรง	หนองแค	96.52	AA	+31.06	ผ่าน
100	องค์การบริหารส่วนตำบลห้วยขมิ้น	หนองแค	93.71	A	+0.62	ผ่าน
101	องค์การบริหารส่วนตำบลห้วยทราย	หนองแค	99.88	AA	+0.51	ผ่าน
102	องค์การบริหารส่วนตำบลไถ่เส่า	หนองแขง	98.20	AA	+16.52	ผ่าน
103	องค์การบริหารส่วนตำบลโคกสะอาด	หนองแขง	100	AA	+11.23	ผ่าน
104	องค์การบริหารส่วนตำบลม่วงหวาน	หนองแขง	92.85	A	+25.54	ผ่าน
105	องค์การบริหารส่วนตำบลหนองกบ	หนองแขง	97.45	AA	+5.80	ผ่าน
106	องค์การบริหารส่วนตำบลหนองหัวโพ	หนองแขง	97.43	AA	+8.42	ผ่าน
107	องค์การบริหารส่วนตำบลดอนทอง	หนองโดน	96.69	AA	+23.90	ผ่าน
108	องค์การบริหารส่วนตำบลบ้านกล้วย	หนองโดน	95.71	AA	+21.66	ผ่าน
109	องค์การบริหารส่วนตำบลหนองโดน	หนองโดน	79.98	B	+2.45	ไม่ผ่าน



ผลการประเมินคุณธรรมและความโปร่งใสในการดำเนินงานของหน่วยงานภาครัฐ
ประจำปีงบประมาณ พ.ศ. 2565
ประเภทองค์กรปกครองส่วนท้องถิ่น
พื้นที่ภาค 1
จังหวัดสิงห์บุรี

ที่	หน่วยงาน	อำเภอ	คะแนน ITA 2565	ระดับผลคะแนน	เปรียบเทียบกับปีที่ผ่านมา	เปรียบเทียบกับเกณฑ์
1	องค์การบริหารส่วนจังหวัดสิงห์บุรี	เมืองสิงห์บุรี	99.69	AA	+2.11	ผ่าน
2	เทศบาลเมืองบางระจัน	บางระจัน	99.75	AA	+13.47	ผ่าน
3	เทศบาลเมืองสิงห์บุรี	เมืองสิงห์บุรี	93.03	A	+4.13	ผ่าน
4	เทศบาลตำบลโพสังโฆ	ค่ายบางระจัน	94.51	A	-0.60	ผ่าน
5	เทศบาลตำบลดอนสมอ	ท่าช้าง	94.93	A	+26.22	ผ่าน
6	เทศบาลตำบลบางน้ำเชี่ยว	พรหมบุรี	91.18	A	+5.45	ผ่าน
7	เทศบาลตำบลพรหมบุรี	พรหมบุรี	96.19	AA	+20.73	ผ่าน
8	เทศบาลตำบลทับยา	อินทร์บุรี	91.78	A	+5.96	ผ่าน
9	เทศบาลตำบลอินทร์บุรี	อินทร์บุรี	93.03	A	-2.52	ผ่าน
10	องค์การบริหารส่วนตำบลค้อทราย	ค่ายบางระจัน	98.11	AA	+14.54	ผ่าน
11	องค์การบริหารส่วนตำบลค่ายบางระจัน	ค่ายบางระจัน	99.37	AA	+6.20	ผ่าน
12	องค์การบริหารส่วนตำบลท่าข้าม	ค่ายบางระจัน	95.96	AA	+15.65	ผ่าน
13	องค์การบริหารส่วนตำบลโพทะเล	ค่ายบางระจัน	98.05	AA	+22.84	ผ่าน
14	องค์การบริหารส่วนตำบลโพสังโฆ	ค่ายบางระจัน	94.20	A	+28.19	ผ่าน
15	องค์การบริหารส่วนตำบลหนองกระทุ่ม	ค่ายบางระจัน	98.49	AA	+24.11	ผ่าน
16	องค์การบริหารส่วนตำบลโพประจักษ์	ท่าช้าง	99.24	AA	+3.27	ผ่าน
17	องค์การบริหารส่วนตำบลวิหารขาว	ท่าช้าง	92.69	A	+9.78	ผ่าน
18	องค์การบริหารส่วนตำบลบ้านจ่า	บางระจัน	99.09	AA	+27.32	ผ่าน
19	องค์การบริหารส่วนตำบลผักกั้น	บางระจัน	93.94	A	+0.20	ผ่าน
20	องค์การบริหารส่วนตำบลแม่ลา	บางระจัน	94.87	A	+12.38	ผ่าน
21	องค์การบริหารส่วนตำบลไม้ดัด	บางระจัน	94.08	A	-1.11	ผ่าน
22	องค์การบริหารส่วนตำบลสระแจง	บางระจัน	99.53	AA	+27.08	ผ่าน
23	องค์การบริหารส่วนตำบลบ้านแปง	พรหมบุรี	95.24	AA	+14.63	ผ่าน
24	องค์การบริหารส่วนตำบลบ้านหม้อ	พรหมบุรี	93.63	A	-1.89	ผ่าน
25	องค์การบริหารส่วนตำบลพระงาม	พรหมบุรี	96.78	AA	+5.30	ผ่าน
26	องค์การบริหารส่วนตำบลโรงช้าง	พรหมบุรี	98.17	AA	+32.74	ผ่าน
27	องค์การบริหารส่วนตำบลจักษ์สิทธิ์	เมืองสิงห์บุรี	85.33	A	-3.55	ผ่าน
28	องค์การบริหารส่วนตำบลคันโพธิ์	เมืองสิงห์บุรี	96.39	AA	+21.25	ผ่าน
29	องค์การบริหารส่วนตำบลบางกระบือ	เมืองสิงห์บุรี	91.07	A	+1.52	ผ่าน
30	องค์การบริหารส่วนตำบลบางมัญ	เมืองสิงห์บุรี	98.80	AA	+2.63	ผ่าน
31	องค์การบริหารส่วนตำบลโพกรรม	เมืองสิงห์บุรี	94.86	A	+9.07	ผ่าน
32	องค์การบริหารส่วนตำบลม่วงหมุ่ม	เมืองสิงห์บุรี	98.62	AA	+1.36	ผ่าน
33	องค์การบริหารส่วนตำบลหัวไผ่	เมืองสิงห์บุรี	90.92	A	+2.72	ผ่าน
34	องค์การบริหารส่วนตำบลจี่ราย	อินทร์บุรี	96.75	AA	-0.11	ผ่าน
35	องค์การบริหารส่วนตำบลชี่น้ำราย	อินทร์บุรี	92.40	A	-4.48	ผ่าน
36	องค์การบริหารส่วนตำบลทองเอน	อินทร์บุรี	90.09	A	+4.67	ผ่าน
37	องค์การบริหารส่วนตำบลท่างาม	อินทร์บุรี	99.56	AA	+6.04	ผ่าน




ที่	หน่วยงาน	อำเภอ	คะแนน ITA 2565	ระดับผลคะแนน	เปรียบเทียบปีที่ผ่านมา	เปรียบเทียบกับเกณฑ์
38	องค์การบริหารส่วนตำบลน้ำตาล	อินทร์บุรี	95.83	AA	+30.49	ผ่าน
39	องค์การบริหารส่วนตำบลประศุก	อินทร์บุรี	94.40	A	+2.24	ผ่าน
40	องค์การบริหารส่วนตำบลโพธิ์ชัย	อินทร์บุรี	97.52	AA	+4.80	ผ่าน
41	องค์การบริหารส่วนตำบลห้วยชัน	อินทร์บุรี	86.19	A	-6.36	ผ่าน
42	องค์การบริหารส่วนตำบลอินทร์บุรี	อินทร์บุรี	94.59	A	+2.87	ผ่าน



ผลการประเมินคุณธรรมและความโปร่งใสในการดำเนินงานของหน่วยงานภาครัฐ
ประจำปีงบประมาณ พ.ศ. 2565
ประเภทองค์กรปกครองส่วนท้องถิ่น
พื้นที่ภาค 1
จังหวัดอ่างทอง

ที่	หน่วยงาน	อำเภอ	คะแนน ITA 2565	ระดับผลคะแนน	เปรียบเทียบกับปีที่ผ่านมา	เปรียบเทียบกับเกณฑ์
1	องค์การบริหารส่วนจังหวัดอ่างทอง	เมืองอ่างทอง	93.93	A	+2.91	ผ่าน
2	เทศบาลเมืองอ่างทอง	เมืองอ่างทอง	84.24	B	-2.37	ไม่ผ่าน
3	เทศบาลตำบลเกษไชโย	ไชโย	93.70	A	-0.71	ผ่าน
4	เทศบาลตำบลไชโย	ไชโย	86.66	A	-10.34	ผ่าน
5	เทศบาลตำบลป่าโมก	ป่าโมก	88.32	A	+0.58	ผ่าน
6	เทศบาลตำบลโคกพุทรา	โพธิ์ทอง	57.42	D	-26.02	ไม่ผ่าน
7	เทศบาลตำบลทางพระ	โพธิ์ทอง	99.97	AA	+1.03	ผ่าน
8	เทศบาลตำบลโพธิ์ทอง	โพธิ์ทอง	89.76	A	+26.94	ผ่าน
9	เทศบาลตำบลม่วงคั่น	โพธิ์ทอง	70.90	C	-6.34	ไม่ผ่าน
10	เทศบาลตำบลรามะสัก	โพธิ์ทอง	88.65	A	-1.23	ผ่าน
11	เทศบาลตำบลโพสะ	เมืองอ่างทอง	64.56	D	-24.91	ไม่ผ่าน
12	เทศบาลตำบลศาลาแดง	เมืองอ่างทอง	84.10	B	+16.02	ไม่ผ่าน
13	เทศบาลตำบลท่าช้าง	วิเศษชัยชาญ	63.73	D	-5.01	ไม่ผ่าน
14	เทศบาลตำบลบางจัก	วิเศษชัยชาญ	89.31	A	+26.34	ผ่าน
15	เทศบาลตำบลไม้ด้าพัฒนา	วิเศษชัยชาญ	74.66	C	-20.31	ไม่ผ่าน
16	เทศบาลตำบลม่วงเตี้ย	วิเศษชัยชาญ	81.19	B	+8.28	ไม่ผ่าน
17	เทศบาลตำบลวิเศษไชยชาญ	วิเศษชัยชาญ	90.54	A	+3.68	ผ่าน
18	เทศบาลตำบลสาวร้องไห้	วิเศษชัยชาญ	81.68	B	+21.06	ไม่ผ่าน
19	เทศบาลตำบลห้วยคันแหลน	วิเศษชัยชาญ	82.48	B	+11.97	ไม่ผ่าน
20	เทศบาลตำบลสามโก้	สามโก้	70.06	C	-6.48	ไม่ผ่าน
21	เทศบาลตำบลเพชรเมืองทอง	แสวงหา	98.73	AA	+0.18	ผ่าน
22	เทศบาลตำบลแสวงหา	แสวงหา	90.29	A	+1.67	ผ่าน
23	องค์การบริหารส่วนตำบลชัยฤทธิ	ไชโย	74.71	C	+6.37	ไม่ผ่าน
24	องค์การบริหารส่วนตำบลเทวราช	ไชโย	72.58	C	-10.91	ไม่ผ่าน
25	องค์การบริหารส่วนตำบลราชสถิตย์	ไชโย	70.63	C	-18.52	ไม่ผ่าน
26	องค์การบริหารส่วนตำบลนรสิงห์	ป่าโมก	77.56	B	-9.20	ไม่ผ่าน
27	องค์การบริหารส่วนตำบลบางเสด็จ	ป่าโมก	86.64	A	-6.49	ผ่าน
28	องค์การบริหารส่วนตำบลโผงเผง	ป่าโมก	75.65	B	-15.59	ไม่ผ่าน
29	องค์การบริหารส่วนตำบลโรงช้าง	ป่าโมก	86.46	A	+11.14	ผ่าน
30	องค์การบริหารส่วนตำบลสายทอง	ป่าโมก	91.40	A	+0.56	ผ่าน
31	องค์การบริหารส่วนตำบลเอกราช	ป่าโมก	70.24	C	-26.20	ไม่ผ่าน
32	องค์การบริหารส่วนตำบลคำหยาด	โพธิ์ทอง	76.25	B	-9.06	ไม่ผ่าน
33	องค์การบริหารส่วนตำบลบางเจ้าฉ่า	โพธิ์ทอง	93.29	A	+37.41	ผ่าน
34	องค์การบริหารส่วนตำบลบางพลับ	โพธิ์ทอง	88.67	A	+0.02	ผ่าน
35	องค์การบริหารส่วนตำบลบางระกำ	โพธิ์ทอง	66.11	C	+7.06	ไม่ผ่าน
36	องค์การบริหารส่วนตำบลยางซ้าย	โพธิ์ทอง	92.65	A	+0.61	ผ่าน
37	องค์การบริหารส่วนตำบลหนองแม่ไก่	โพธิ์ทอง	79.27	B	-0.10	ไม่ผ่าน



ที่	หน่วยงาน	อำเภอ	คะแนน ITA 2565	ระดับผลคะแนน	เปรียบเทียบปีที่ผ่านมา	เปรียบเทียบกับเกณฑ์
38	องค์การบริหารส่วนตำบลองครักษ์	โพธิ์ทอง	60.13	D	-7.12	ไม่ผ่าน
39	องค์การบริหารส่วนตำบลอ่างแก้ว	โพธิ์ทอง	86.26	A	+7.31	ผ่าน
40	องค์การบริหารส่วนตำบลอินทประมูล	โพธิ์ทอง	99.00	AA	+0.37	ผ่าน
41	องค์การบริหารส่วนตำบลคลองวัว	เมืองอ่างทอง	73.10	C	-18.84	ไม่ผ่าน
42	องค์การบริหารส่วนตำบลจำปาหล่อ	เมืองอ่างทอง	91.47	A	+10.73	ผ่าน
43	องค์การบริหารส่วนตำบลลาดกระวด	เมืองอ่างทอง	89.28	A	-7.50	ผ่าน
44	องค์การบริหารส่วนตำบลบ้านแห	เมืองอ่างทอง	89.12	A	+2.23	ผ่าน
45	องค์การบริหารส่วนตำบลบ้านอิฐ	เมืองอ่างทอง	82.87	B	+4.06	ไม่ผ่าน
46	องค์การบริหารส่วนตำบลป่าจัว	เมืองอ่างทอง	78.21	B	+1.10	ไม่ผ่าน
47	องค์การบริหารส่วนตำบลย่านซื่อ	เมืองอ่างทอง	84.69	B	+19.79	ไม่ผ่าน
48	องค์การบริหารส่วนตำบลหัวไผ่	เมืองอ่างทอง	89.46	A	-0.18	ผ่าน
49	องค์การบริหารส่วนตำบลคลองขนาก	วิเศษชัยชาญ	70.65	C	-2.98	ไม่ผ่าน
50	องค์การบริหารส่วนตำบลลาดใหม่	วิเศษชัยชาญ	92.82	A	+8.10	ผ่าน
51	องค์การบริหารส่วนตำบลบางจัก	วิเศษชัยชาญ	95.07	AA	+2.78	ผ่าน
52	องค์การบริหารส่วนตำบลไผ่จำศีล	วิเศษชัยชาญ	94.01	A	-0.43	ผ่าน
53	องค์การบริหารส่วนตำบลไผ่ม่วง	วิเศษชัยชาญ	84.09	B	-4.33	ไม่ผ่าน
54	องค์การบริหารส่วนตำบลยี่ล้น	วิเศษชัยชาญ	72.22	C	-6.20	ไม่ผ่าน
55	องค์การบริหารส่วนตำบลศาลเจ้าโรงทอง	วิเศษชัยชาญ	93.52	A	+9.30	ผ่าน
56	องค์การบริหารส่วนตำบลหลักแก้ว	วิเศษชัยชาญ	72.02	C	-20.06	ไม่ผ่าน
57	องค์การบริหารส่วนตำบลหัวตะพาน	วิเศษชัยชาญ	98.41	AA	+2.56	ผ่าน
58	องค์การบริหารส่วนตำบลโพธิ์ม่วงพันธ์	สามโก้	77.40	B	+5.15	ไม่ผ่าน
59	องค์การบริหารส่วนตำบลอบทม	สามโก้	90.04	A	+8.13	ผ่าน
60	องค์การบริหารส่วนตำบลจำลอง	แสวงหา	98.74	AA	+0.93	ผ่าน
61	องค์การบริหารส่วนตำบลบ้านพราน	แสวงหา	87.79	A	+0.49	ผ่าน
62	องค์การบริหารส่วนตำบลวังน้ำเย็น	แสวงหา	99.45	AA	+2.10	ผ่าน
63	องค์การบริหารส่วนตำบลศรีพราน	แสวงหา	96.05	AA	+20.73	ผ่าน
64	องค์การบริหารส่วนตำบลสีบัวทอง	แสวงหา	70.69	C	-17.62	ไม่ผ่าน
65	องค์การบริหารส่วนตำบลห้วยไผ่	แสวงหา	95.51	AA	+4.14	ผ่าน



ผลการประเมินคุณธรรมและความโปร่งใสในการดำเนินงานของหน่วยงานภาครัฐ
ประจำปีงบประมาณ พ.ศ. 2565
ประเภทองค์กรปกครองส่วนท้องถิ่น
พื้นที่ภาค 2
จังหวัดจันทบุรี

ที่	หน่วยงาน	อำเภอ	คะแนน ITA 2565	ระดับผลคะแนน	เปรียบเทียบกับปีที่ผ่านมา	เปรียบเทียบกับเกณฑ์
1	องค์การบริหารส่วนจังหวัดจันทบุรี	เมืองจันทบุรี	95.11	AA	+0.92	ผ่าน
2	เทศบาลเมืองขลุง	ขลุง	96.87	AA	+9.00	ผ่าน
3	เทศบาลเมืองท่าใหม่	ท่าใหม่	92.18	A	+29.60	ผ่าน
4	เทศบาลเมืองจันทนิมิต	เมืองจันทบุรี	79.38	B	+24.70	ไม่ผ่าน
5	เทศบาลเมืองจันทบุรี	เมืองจันทบุรี	91.43	A	-1.51	ผ่าน
6	เทศบาลเมืองท่าช้าง	เมืองจันทบุรี	87.66	A	+7.40	ผ่าน
7	เทศบาลตำบลพวา	แก่งหางแมว	76.52	B	+14.35	ไม่ผ่าน
8	เทศบาลตำบลเกรียนหัก	ขลุง	91.92	A	+28.06	ผ่าน
9	เทศบาลตำบลซึ้ง	ขลุง	86.42	A	-6.61	ผ่าน
10	เทศบาลตำบลคกพรหม	ขลุง	78.97	B	-10.50	ไม่ผ่าน
11	เทศบาลตำบลบ่อ	ขลุง	67.95	C	+18.95	ไม่ผ่าน
12	เทศบาลตำบลบ่อเวฬุ	ขลุง	95.10	AA	+23.64	ผ่าน
13	เทศบาลตำบลวันยาว	ขลุง	78.87	B	+20.18	ไม่ผ่าน
14	เทศบาลตำบลคลองพลู	เขาคิชฌกูฏ	91.99	A	+6.57	ผ่าน
15	เทศบาลตำบลจันทเขลม	เขาคิชฌกูฏ	89.84	A	+4.72	ผ่าน
16	เทศบาลตำบลชากไทย	เขาคิชฌกูฏ	80.54	B	+11.93	ไม่ผ่าน
17	เทศบาลตำบลตะเคียนทอง	เขาคิชฌกูฏ	97.83	AA	+4.99	ผ่าน
18	เทศบาลตำบลพลวง	เขาคิชฌกูฏ	72.42	C	-15.16	ไม่ผ่าน
19	เทศบาลตำบลเขาบายศรี	ท่าใหม่	93.38	A	-2.05	ผ่าน
20	เทศบาลตำบลเขาวัว-พลอยแหวน	ท่าใหม่	89.55	A	+17.42	ผ่าน
21	เทศบาลตำบลเนินสูง	ท่าใหม่	92.92	A	+2.34	ผ่าน
22	เทศบาลตำบลสองพี่น้อง	ท่าใหม่	94.34	A	+3.46	ผ่าน
23	เทศบาลตำบลหนองคล้า	ท่าใหม่	86.56	A	+6.82	ผ่าน
24	เทศบาลตำบลช้างข้าม	นายายอาม	91.36	A	+0.61	ผ่าน
25	เทศบาลตำบลนายายอาม	นายายอาม	96.77	AA	-1.07	ผ่าน
26	เทศบาลตำบลสนามไชย	นายายอาม	92.80	A	+13.98	ผ่าน
27	เทศบาลตำบลคลองใหญ่	โป่งน้ำร้อน	81.00	B	-14.08	ไม่ผ่าน
28	เทศบาลตำบลทับไทร	โป่งน้ำร้อน	80.89	B	-14.07	ไม่ผ่าน
29	เทศบาลตำบลโป่งน้ำร้อน	โป่งน้ำร้อน	97.76	AA	+14.45	ผ่าน
30	เทศบาลตำบลหนองตากง	โป่งน้ำร้อน	92.15	A	+5.78	ผ่าน
31	เทศบาลตำบลฉม้น	มะขาม	97.45	AA	+5.02	ผ่าน
32	เทศบาลตำบลท่าหลวง	มะขาม	94.39	A	+15.77	ผ่าน
33	เทศบาลตำบลปึกฉวี	มะขาม	77.87	B	+19.71	ไม่ผ่าน
34	เทศบาลตำบลมะขาม	มะขาม	76.96	B	+18.63	ไม่ผ่าน
35	เทศบาลตำบลมะขามเมืองใหม่	มะขาม	93.54	A	+12.41	ผ่าน
36	เทศบาลตำบลวังแฉิม	มะขาม	95.38	AA	+1.81	ผ่าน
37	เทศบาลตำบลอ่างศิรี	มะขาม	90.22	A	+6.09	ผ่าน



ที่	หน่วยงาน	อำเภอ	คะแนน ITA 2565	ระดับผลคะแนน	เปรียบเทียบปีที่ผ่านมา	เปรียบเทียบกับเกณฑ์
38	เทศบาลตำบลเกาะขวาง	เมืองจันทบุรี	91.57	A	+8.23	ผ่าน
39	เทศบาลตำบลค่ายเนินวง	เมืองจันทบุรี	88.02	A	+11.36	ผ่าน
40	เทศบาลตำบลบางกะจะ	เมืองจันทบุรี	81.12	B	+2.71	ไม่ผ่าน
41	เทศบาลตำบลพลับพลา	เมืองจันทบุรี	85.12	A	+0.63	ผ่าน
42	เทศบาลตำบลพลับพลาจารย์	เมืองจันทบุรี	97.92	AA	+45.67	ผ่าน
43	เทศบาลตำบลแสง	เมืองจันทบุรี	98.59	AA	+32.25	ผ่าน
44	เทศบาลตำบลหนองบัว	เมืองจันทบุรี	86.33	A	+22.29	ผ่าน
45	เทศบาลตำบลทรายขาว	สอยดาว	96.71	AA	+8.84	ผ่าน
46	เทศบาลตำบลทับช้าง	สอยดาว	80.32	B	+0.19	ไม่ผ่าน
47	เทศบาลตำบลปากน้ำแหลมสิงห์	แหลมสิงห์	96.46	AA	+5.16	ผ่าน
48	เทศบาลตำบลพลิว	แหลมสิงห์	94.39	A	+7.10	ผ่าน
49	องค์การบริหารส่วนตำบลแก่งหางแมว	แก่งหางแมว	82.85	B	+24.26	ไม่ผ่าน
50	องค์การบริหารส่วนตำบลขุนซ่อง	แก่งหางแมว	80.56	B	-8.42	ไม่ผ่าน
51	องค์การบริหารส่วนตำบลเขาวงกต	แก่งหางแมว	93.59	A	+3.35	ผ่าน
52	องค์การบริหารส่วนตำบลสามพี่น้อง	แก่งหางแมว	74.19	C	-15.94	ไม่ผ่าน
53	องค์การบริหารส่วนตำบลตรอกนอง	ขลุง	95.88	AA	+1.90	ผ่าน
54	องค์การบริหารส่วนตำบลตะปอน	ขลุง	89.17	A	+23.67	ผ่าน
55	องค์การบริหารส่วนตำบลบางชัน	ขลุง	79.10	B	+23.70	ไม่ผ่าน
56	องค์การบริหารส่วนตำบลมาบไพ	ขลุง	95.15	AA	+5.00	ผ่าน
57	องค์การบริหารส่วนตำบลวังสรรพรส	ขลุง	91.81	A	+28.06	ผ่าน
58	องค์การบริหารส่วนตำบลเขาแก้ว	ท่าใหม่	89.67	A	+20.88	ผ่าน
59	องค์การบริหารส่วนตำบลโขมง	ท่าใหม่	96.89	AA	+3.25	ผ่าน
60	องค์การบริหารส่วนตำบลคลองขุด	ท่าใหม่	90.57	A	+2.27	ผ่าน
61	องค์การบริหารส่วนตำบลตะกาดเง้า	ท่าใหม่	88.53	A	+8.57	ผ่าน
62	องค์การบริหารส่วนตำบลทุ่งเบญจา	ท่าใหม่	85.59	A	+18.21	ผ่าน
63	องค์การบริหารส่วนตำบลรำพัน	ท่าใหม่	97.47	AA	+1.29	ผ่าน
64	องค์การบริหารส่วนตำบลสิวิทยา-บ่อพุ	ท่าใหม่	96.05	AA	+0.68	ผ่าน
65	องค์การบริหารส่วนตำบลกระแจะ	นายายอาม	68.78	C	-5.60	ไม่ผ่าน
66	องค์การบริหารส่วนตำบลนายายอาม	นายายอาม	87.76	A	+18.71	ผ่าน
67	องค์การบริหารส่วนตำบลวังโดนด	นายายอาม	61.85	D	-2.65	ไม่ผ่าน
68	องค์การบริหารส่วนตำบลวังใหม่	นายายอาม	86.14	A	-9.57	ผ่าน
69	องค์การบริหารส่วนตำบลเทพนิมิต	โป่งน้ำร้อน	90.48	A	+23.30	ผ่าน
70	องค์การบริหารส่วนตำบลโป่งน้ำร้อน	โป่งน้ำร้อน	91.98	A	+6.05	ผ่าน
71	องค์การบริหารส่วนตำบลคมบาง	เมืองจันทบุรี	93.86	A	-3.93	ผ่าน
72	องค์การบริหารส่วนตำบลคลองนารายณ์	เมืองจันทบุรี	96.09	AA	-0.64	ผ่าน
73	องค์การบริหารส่วนตำบลท่าช้าง	เมืองจันทบุรี	87.44	A	-10.94	ผ่าน
74	องค์การบริหารส่วนตำบลหนองบัว	เมืองจันทบุรี	96.27	AA	+1.71	ผ่าน
75	องค์การบริหารส่วนตำบลทรายขาว	สอยดาว	76.62	B	-7.40	ไม่ผ่าน
76	องค์การบริหารส่วนตำบลทุ่งขนาน	สอยดาว	91.32	A	+0.53	ผ่าน
77	องค์การบริหารส่วนตำบลปะตง	สอยดาว	98.53	AA	+1.04	ผ่าน
78	องค์การบริหารส่วนตำบลสะตอน	สอยดาว	84.05	B	-9.66	ไม่ผ่าน
79	องค์การบริหารส่วนตำบลเกาะเปริด	แหลมสิงห์	91.49	A	+4.42	ผ่าน
80	องค์การบริหารส่วนตำบลบางกะไชย	แหลมสิงห์	92.23	A	+22.35	ผ่าน
81	องค์การบริหารส่วนตำบลบางสระเก้า	แหลมสิงห์	96.36	AA	+13.22	ผ่าน
82	องค์การบริหารส่วนตำบลหนองซิม	แหลมสิงห์	81.76	B	+25.45	ไม่ผ่าน




ผลการประเมินคุณธรรมและความโปร่งใสในการดำเนินงานของหน่วยงานภาครัฐ
ประจำปีงบประมาณ พ.ศ. 2565
ประเภทองค์กรปกครองส่วนท้องถิ่น
พื้นที่ภาค 2
จังหวัดฉะเชิงเทรา

ที่	หน่วยงาน	อำเภอ	คะแนน ITA 2565	ระดับผลคะแนน	เปรียบเทียบปีที่ผ่านมา	เปรียบเทียบกับเกณฑ์
1	องค์การบริหารส่วนจังหวัดฉะเชิงเทรา	เมืองฉะเชิงเทรา	99.30	AA	+1.85	ผ่าน
2	เทศบาลเมืองฉะเชิงเทรา	เมืองฉะเชิงเทรา	95.03	AA	+3.62	ผ่าน
3	เทศบาลตำบลบางคล้า	บางคล้า	95.92	AA	+0.04	ผ่าน
4	เทศบาลตำบลปากน้ำ	บางคล้า	89.24	A	+18.54	ผ่าน
5	เทศบาลตำบลคลองแสนแสบ	บางน้ำเปรี้ยว	89.67	A	+5.13	ผ่าน
6	เทศบาลตำบลดอนเกาะกา	บางน้ำเปรี้ยว	82.46	B	+12.64	ไม่ผ่าน
7	เทศบาลตำบลอนฉิมพลี	บางน้ำเปรี้ยว	77.42	B	+3.36	ไม่ผ่าน
8	เทศบาลตำบลบางขนาก	บางน้ำเปรี้ยว	94.20	A	+43.06	ผ่าน
9	เทศบาลตำบลบางน้ำเปรี้ยว	บางน้ำเปรี้ยว	98.40	AA	+2.13	ผ่าน
10	เทศบาลตำบลศาลาแดง	บางน้ำเปรี้ยว	95.64	AA	-1.77	ผ่าน
11	เทศบาลตำบลท่าข้าม	บางปะกง	95.43	AA	-1.66	ผ่าน
12	เทศบาลตำบลท่าสะอ้าน	บางปะกง	76.62	B	+16.30	ไม่ผ่าน
13	เทศบาลตำบลบางปะกง	บางปะกง	58.15	D	-10.57	ไม่ผ่าน
14	เทศบาลตำบลบางปะกงพรหมเทพรังสรรค์	บางปะกง	81.10	B	-1.07	ไม่ผ่าน
15	เทศบาลตำบลบางผึ้ง	บางปะกง	99.60	AA	+6.48	ผ่าน
16	เทศบาลตำบลบางวัว	บางปะกง	95.77	AA	+25.86	ผ่าน
17	เทศบาลตำบลบางวัวคณาภิรักษ์	บางปะกง	87.86	A	+3.85	ผ่าน
18	เทศบาลตำบลบางสมัคร	บางปะกง	96.18	AA	+17.14	ผ่าน
19	เทศบาลตำบลพิมพา	บางปะกง	86.18	A	+32.23	ผ่าน
20	เทศบาลตำบลหอมศีล	บางปะกง	85.16	A	+19.06	ผ่าน
21	เทศบาลตำบลเทพราช	บ้านโพธิ์	98.04	AA	+2.61	ผ่าน
22	เทศบาลตำบลบ้านโพธิ์	บ้านโพธิ์	80.96	B	+15.13	ไม่ผ่าน
23	เทศบาลตำบลลาดขวาง	บ้านโพธิ์	94.29	A	+10.27	ผ่าน
24	เทศบาลตำบลแสนภูดาษ	บ้านโพธิ์	74.02	C	+20.03	ไม่ผ่าน
25	เทศบาลตำบลทุ่งสะเดา	แปลงยาว	97.77	AA	+14.34	ผ่าน
26	เทศบาลตำบลแปลงยาว	แปลงยาว	90.41	A	+15.67	ผ่าน
27	เทศบาลตำบลวังเย็น	แปลงยาว	92.47	A	+20.46	ผ่าน
28	เทศบาลตำบลหัวสำโรง	แปลงยาว	96.20	AA	+2.91	ผ่าน
29	เทศบาลตำบลเกาะขนุน	พนมสารคาม	97.52	AA	+6.31	ผ่าน
30	เทศบาลตำบลเขาหินซ้อน	พนมสารคาม	88.12	A	+1.96	ผ่าน
31	เทศบาลตำบลท่าถ่าน	พนมสารคาม	92.43	A	+2.87	ผ่าน
32	เทศบาลตำบลบ้านซ่อง	พนมสารคาม	94.97	A	+5.34	ผ่าน
33	เทศบาลตำบลพนมสารคาม	พนมสารคาม	80.20	B	-19.57	ไม่ผ่าน
34	เทศบาลตำบลนครเมืองเขต	เมืองฉะเชิงเทรา	96.17	AA	+2.61	ผ่าน
35	เทศบาลตำบลสนามชัยเขต	สนามชัยเขต	80.32	B	+8.59	ไม่ผ่าน
36	องค์การบริหารส่วนตำบลก้อแก้ว	คลองเขื่อน	98.53	AA	+3.28	ผ่าน
37	องค์การบริหารส่วนตำบลคลองเขื่อน	คลองเขื่อน	82.75	B	-9.04	ไม่ผ่าน



ที่	หน่วยงาน	อำเภอ	คะแนน ITA 2565	ระดับผล คะแนน	เปรียบเทียบ ปีที่ผ่านมา	เปรียบเทียบ กับเกณฑ์
38	องค์การบริหารส่วนตำบลบางตลาด	คลองเขื่อน	70.56	C	+16.61	ไม่ผ่าน
39	องค์การบริหารส่วนตำบลบางโรง	คลองเขื่อน	86.49	A	-4.26	ผ่าน
40	องค์การบริหารส่วนตำบลบางเล่า	คลองเขื่อน	98.19	AA	+3.21	ผ่าน
41	องค์การบริหารส่วนตำบลคลองตะเกรา	ท่าตะเกียบ	96.09	AA	-2.31	ผ่าน
42	องค์การบริหารส่วนตำบลท่าตะเกียบ	ท่าตะเกียบ	82.23	B	+8.11	ไม่ผ่าน
43	องค์การบริหารส่วนตำบลท่าทองกลาง	บางคล้า	82.98	B	+9.30	ไม่ผ่าน
44	องค์การบริหารส่วนตำบลบางกระเจ็ด	บางคล้า	91.32	A	-0.36	ผ่าน
45	องค์การบริหารส่วนตำบลบางสวน	บางคล้า	89.43	A	+0.71	ผ่าน
46	องค์การบริหารส่วนตำบลสาวชะโงก	บางคล้า	76.10	B	-4.99	ไม่ผ่าน
47	องค์การบริหารส่วนตำบลเสม็ดใต้	บางคล้า	94.36	A	-5.17	ผ่าน
48	องค์การบริหารส่วนตำบลเสม็ดเหนือ	บางคล้า	90.92	A	+3.67	ผ่าน
49	องค์การบริหารส่วนตำบลหัวไทร	บางคล้า	72.65	C	-7.09	ไม่ผ่าน
50	องค์การบริหารส่วนตำบลดอนฉิมพลี	บางน้ำเปรี้ยว	99.93	AA	+5.19	ผ่าน
51	องค์การบริหารส่วนตำบลบางน้ำเปรี้ยว	บางน้ำเปรี้ยว	94.61	A	-2.75	ผ่าน
52	องค์การบริหารส่วนตำบลบึงน้ำรักษ์	บางน้ำเปรี้ยว	80.12	B	+0.87	ไม่ผ่าน
53	องค์การบริหารส่วนตำบลโพรงอากาศ	บางน้ำเปรี้ยว	91.99	A	+25.11	ผ่าน
54	องค์การบริหารส่วนตำบลโยธะกา	บางน้ำเปรี้ยว	65.85	C	+3.71	ไม่ผ่าน
55	องค์การบริหารส่วนตำบลศาลาแดง	บางน้ำเปรี้ยว	85.73	A	-7.26	ผ่าน
56	องค์การบริหารส่วนตำบลสิงโตทอง	บางน้ำเปรี้ยว	99.75	AA	+2.61	ผ่าน
57	องค์การบริหารส่วนตำบลหมอนทอง	บางน้ำเปรี้ยว	95.13	AA	+5.26	ผ่าน
58	องค์การบริหารส่วนตำบลเขาดิน	บางปะกง	65.50	C	+10.96	ไม่ผ่าน
59	องค์การบริหารส่วนตำบลท่าสะอ้าน	บางปะกง	60.33	D	-13.89	ไม่ผ่าน
60	องค์การบริหารส่วนตำบลบางเกลือ	บางปะกง	90.60	A	-0.22	ผ่าน
61	องค์การบริหารส่วนตำบลสองคลอง	บางปะกง	99.53	AA	+2.63	ผ่าน
62	องค์การบริหารส่วนตำบลหนองจอก	บางปะกง	98.93	AA	+3.04	ผ่าน
63	องค์การบริหารส่วนตำบลหอมศีล	บางปะกง	77.40	B	+20.20	ไม่ผ่าน
64	องค์การบริหารส่วนตำบลเกาะไร่	บ้านโพธิ์	89.74	A	+14.90	ผ่าน
65	องค์การบริหารส่วนตำบลคลองขุด	บ้านโพธิ์	90.01	A	+0.90	ผ่าน
66	องค์การบริหารส่วนตำบลคลองบ้านโพธิ์	บ้านโพธิ์	89.28	A	+20.07	ผ่าน
67	องค์การบริหารส่วนตำบลคลองประเวศ	บ้านโพธิ์	73.49	C	-12.97	ไม่ผ่าน
68	องค์การบริหารส่วนตำบลดอนทราย	บ้านโพธิ์	95.07	AA	+13.27	ผ่าน
69	องค์การบริหารส่วนตำบลเทพราช	บ้านโพธิ์	98.27	AA	+4.48	ผ่าน
70	องค์การบริหารส่วนตำบลบางกรูด	บ้านโพธิ์	98.58	AA	+4.82	ผ่าน
71	องค์การบริหารส่วนตำบลสนามจันทร์	บ้านโพธิ์	91.31	A	+13.17	ผ่าน
72	องค์การบริหารส่วนตำบลลิบเอ็ดศอก	บ้านโพธิ์	93.98	A	+7.31	ผ่าน
73	องค์การบริหารส่วนตำบลหนองตึนบก	บ้านโพธิ์	79.95	B	+4.51	ไม่ผ่าน
74	องค์การบริหารส่วนตำบลหนองบัว	บ้านโพธิ์	88.40	A	-6.67	ผ่าน
75	องค์การบริหารส่วนตำบลแหลมประตู	บ้านโพธิ์	93.02	A	+3.12	ผ่าน
76	องค์การบริหารส่วนตำบลแปลงยาว	แปลงยาว	76.80	B	+0.80	ไม่ผ่าน
77	องค์การบริหารส่วนตำบลหนองไม้แก่น	แปลงยาว	67.50	C	+2.43	ไม่ผ่าน
78	องค์การบริหารส่วนตำบลหัวสำโรง	แปลงยาว	98.99	AA	+2.50	ผ่าน
79	องค์การบริหารส่วนตำบลเกาะขนุน	พนมสารคาม	97.42	AA	+2.82	ผ่าน
80	องค์การบริหารส่วนตำบลเขาหินซ้อน	พนมสารคาม	99.34	AA	+5.96	ผ่าน
81	องค์การบริหารส่วนตำบลพนมสารคาม	พนมสารคาม	90.70	A	+6.85	ผ่าน
82	องค์การบริหารส่วนตำบลเมืองเก่า	พนมสารคาม	83.34	B	-4.06	ไม่ผ่าน
83	องค์การบริหารส่วนตำบลหนองยาว	พนมสารคาม	88.22	A	-0.80	ผ่าน
84	องค์การบริหารส่วนตำบลหนองแหวน	พนมสารคาม	81.50	B	-4.23	ไม่ผ่าน



ที่	หน่วยงาน	อำเภอ	คะแนน ITA 2565	ระดับผลคะแนน	เปรียบเทียบปีที่ผ่านมา	เปรียบเทียบกับเกณฑ์
85	องค์การบริหารส่วนตำบลคลองจุกกระเณอ	เมืองฉะเชิงเทรา	97.98	AA	+31.33	ผ่าน
86	องค์การบริหารส่วนตำบลคลองนครเนื่องเขต	เมืองฉะเชิงเทรา	91.19	A	-4.17	ผ่าน
87	องค์การบริหารส่วนตำบลคลองนา	เมืองฉะเชิงเทรา	86.80	A	-0.39	ผ่าน
88	องค์การบริหารส่วนตำบลคลองเปรง	เมืองฉะเชิงเทรา	91.78	A	+12.64	ผ่าน
89	องค์การบริหารส่วนตำบลคลองหลวงแพ่ง	เมืองฉะเชิงเทรา	99.78	AA	+2.05	ผ่าน
90	องค์การบริหารส่วนตำบลคลองอุดมชลจร	เมืองฉะเชิงเทรา	98.61	AA	+3.00	ผ่าน
91	องค์การบริหารส่วนตำบลท่าไข่	เมืองฉะเชิงเทรา	95.64	AA	+0.53	ผ่าน
92	องค์การบริหารส่วนตำบลบางกะไ	เมืองฉะเชิงเทรา	97.34	AA	+9.07	ผ่าน
93	องค์การบริหารส่วนตำบลบางแก้ว	เมืองฉะเชิงเทรา	93.30	A	-3.79	ผ่าน
94	องค์การบริหารส่วนตำบลบางขวัญ	เมืองฉะเชิงเทรา	99.36	AA	+1.52	ผ่าน
95	องค์การบริหารส่วนตำบลบางตีนเป็ด	เมืองฉะเชิงเทรา	97.67	AA	+6.62	ผ่าน
96	องค์การบริหารส่วนตำบลบางเตย	เมืองฉะเชิงเทรา	92.49	A	+24.74	ผ่าน
97	องค์การบริหารส่วนตำบลบางไผ่	เมืองฉะเชิงเทรา	95.83	AA	+5.10	ผ่าน
98	องค์การบริหารส่วนตำบลบางพระ	เมืองฉะเชิงเทรา	98.50	AA	+1.83	ผ่าน
99	องค์การบริหารส่วนตำบลบ้านใหม่	เมืองฉะเชิงเทรา	94.67	A	+0.54	ผ่าน
100	องค์การบริหารส่วนตำบลวังตะเคียน	เมืองฉะเชิงเทรา	92.95	A	+0.39	ผ่าน
101	องค์การบริหารส่วนตำบลโสธร	เมืองฉะเชิงเทรา	94.15	A	-1.65	ผ่าน
102	องค์การบริหารส่วนตำบลหนามแดง	เมืองฉะเชิงเทรา	96.58	AA	+4.93	ผ่าน
103	องค์การบริหารส่วนตำบลดงน้อย	ราชสาส์น	77.96	B	-9.51	ไม่ผ่าน
104	องค์การบริหารส่วนตำบลบางคา	ราชสาส์น	88.32	A	+12.59	ผ่าน
105	องค์การบริหารส่วนตำบลเมืองใหม่	ราชสาส์น	86.03	A	-4.92	ผ่าน
106	องค์การบริหารส่วนตำบลคู้ายามี่	สนามชัยเขต	93.09	A	-0.74	ผ่าน
107	องค์การบริหารส่วนตำบลท่ากระดาน	สนามชัยเขต	84.12	B	+0.05	ไม่ผ่าน
108	องค์การบริหารส่วนตำบลทุ่งพระยา	สนามชัยเขต	84.52	B	+2.88	ไม่ผ่าน
109	องค์การบริหารส่วนตำบลลาดกระทิง	สนามชัยเขต	82.18	B	-11.03	ไม่ผ่าน




ผลการประเมินคุณธรรมและความโปร่งใสในการดำเนินงานของหน่วยงานภาครัฐ
ประจำปีงบประมาณ พ.ศ. 2565
ประเภทองค์กรปกครองส่วนท้องถิ่น
พื้นที่ภาค 2
จังหวัดชลบุรี


ที่	หน่วยงาน	อำเภอ	คะแนน ITA 2565	ระดับผลคะแนน	เปรียบเทียบปีที่ผ่านมา	เปรียบเทียบกับเกณฑ์
1	องค์การบริหารส่วนจังหวัดชลบุรี	เมืองชลบุรี	93.11	A	-0.09	ผ่าน
2	เทศบาลนครเจ้าพระยาสุรศักดิ์	ศรีราชา	92.72	A	+0.41	ผ่าน
3	เทศบาลนครแหลมฉบัง	ศรีราชา	72.45	C	-12.69	ไม่ผ่าน
4	เทศบาลเมืองปรังพือ	เกาะจันทร์	95.88	AA	+3.23	ผ่าน
5	เทศบาลเมืองหนองปรือ	บางละมุง	82.54	B	-12.29	ไม่ผ่าน
6	เทศบาลเมืองบ้านบึง	บ้านบึง	95.71	AA	+3.93	ผ่าน
7	เทศบาลเมืองพนัสนิคม	พนัสนิคม	97.50	AA	+0.94	ผ่าน
8	เทศบาลเมืองชลบุรี	เมืองชลบุรี	93.11	A	-3.85	ผ่าน
9	เทศบาลเมืองบ้านสวน	เมืองชลบุรี	93.10	A	-0.12	ผ่าน
10	เทศบาลเมืองแสนสุข	เมืองชลบุรี	87.16	A	+23.45	ผ่าน
11	เทศบาลเมืองอ่างศิลา	เมืองชลบุรี	90.49	A	+2.43	ผ่าน
12	เทศบาลเมืองศรีราชา	ศรีราชา	96.09	AA	+10.45	ผ่าน
13	เทศบาลเมืองสัตหีบ	สัตหีบ	88.17	A	-4.59	ผ่าน
14	เทศบาลตำบลเกาะจันทร์	เกาะจันทร์	92.71	A	+1.20	ผ่าน
15	เทศบาลตำบลท่าบุญมี	เกาะจันทร์	93.38	A	-4.31	ผ่าน
16	เทศบาลตำบลเกาะสีชัง	เกาะสีชัง	81.78	B	-0.06	ไม่ผ่าน
17	เทศบาลตำบลธาตุทอง	บ่อทอง	92.84	A	+29.03	ผ่าน
18	เทศบาลตำบลบ่อทอง	บ่อทอง	94.12	A	+0.62	ผ่าน
19	เทศบาลตำบลบ่อทอง	บ่อทอง	89.28	A	+7.34	ผ่าน
20	เทศบาลตำบลตะเคียนเตี้ย	บางละมุง	78.95	B	-8.86	ไม่ผ่าน
21	เทศบาลตำบลบางละมุง	บางละมุง	87.24	A	-1.50	ผ่าน
22	เทศบาลตำบลโปัง	บางละมุง	93.54	A	+18.37	ผ่าน
23	เทศบาลตำบลหนองปลาไหล	บางละมุง	93.53	A	-0.60	ผ่าน
24	เทศบาลตำบลห้วยใหญ่	บางละมุง	89.94	A	+15.22	ผ่าน
25	เทศบาลตำบลบ้านบึง	บ้านบึง	89.49	A	-2.63	ผ่าน
26	เทศบาลตำบลหนองขาก	บ้านบึง	86.04	A	-6.59	ผ่าน
27	เทศบาลตำบลหนองขี้ซาก	บ้านบึง	90.57	A	+0.73	ผ่าน
28	เทศบาลตำบลหนองไม้แก้ว	บ้านบึง	93.28	A	+10.98	ผ่าน
29	เทศบาลตำบลห้วยญแจ	บ้านบึง	90.39	A	+0.43	ผ่าน
30	เทศบาลตำบลกุฎไฉียง	พนัสนิคม	93.55	A	-0.35	ผ่าน
31	เทศบาลตำบลหมอนนาง	พนัสนิคม	86.25	A	-8.16	ผ่าน
32	เทศบาลตำบลห้วยถน	พนัสนิคม	77.73	B	-12.53	ไม่ผ่าน
33	เทศบาลตำบลพานทอง	พานทอง	84.14	B	-2.85	ไม่ผ่าน
34	เทศบาลตำบลหนองตำลึง	พานทอง	91.16	A	-1.82	ผ่าน
35	เทศบาลตำบลคลองตำหรุ	เมืองชลบุรี	68.87	C	-11.75	ไม่ผ่าน
36	เทศบาลตำบลดอนหัวฬ่อ	เมืองชลบุรี	82.84	B	-6.55	ไม่ผ่าน
37	เทศบาลตำบลนาป่า	เมืองชลบุรี	98.04	AA	+2.57	ผ่าน



ที่	หน่วยงาน	อำเภอ	คะแนน ITA 2565	ระดับผล คะแนน	เปรียบเทียบ ปีที่ผ่านมา	เปรียบเทียบกับ เกณฑ์
38	เทศบาลตำบลบางทราย	เมืองชลบุรี	94.45	A	-0.72	ผ่าน
39	เทศบาลตำบลเสม็ด	เมืองชลบุรี	88.73	A	-5.51	ผ่าน
40	เทศบาลตำบลหนองไม้แดง	เมืองชลบุรี	91.87	A	+4.79	ผ่าน
41	เทศบาลตำบลห้วยกะปิ	เมืองชลบุรี	97.77	AA	+32.25	ผ่าน
42	เทศบาลตำบลเหมือง	เมืองชลบุรี	95.12	AA	+0.79	ผ่าน
43	เทศบาลตำบลบางพระ	ศรีราชา	91.44	A	+0.77	ผ่าน
44	เทศบาลตำบลเกล็ดแก้ว	สัตหีบ	97.98	AA	+29.29	ผ่าน
45	เทศบาลตำบลเขตรอุดมศักดิ์	สัตหีบ	90.17	A	-1.72	ผ่าน
46	เทศบาลตำบลเขาชีงรย์	สัตหีบ	90.39	A	+20.66	ผ่าน
47	เทศบาลตำบลนาจอมเทียน	สัตหีบ	73.16	C	-16.89	ไม่ผ่าน
48	เทศบาลตำบลบางเสร่	สัตหีบ	85.20	A	-4.25	ผ่าน
49	เทศบาลตำบลหนองใหญ่	หนองใหญ่	89.23	A	-2.13	ผ่าน
50	องค์การบริหารส่วนตำบลท่าบุญมี	เกาะจันทร์	88.86	A	-6.86	ผ่าน
51	องค์การบริหารส่วนตำบลเกษตรสุวรรณ	บ่อทอง	86.03	A	+4.95	ผ่าน
52	องค์การบริหารส่วนตำบลบ่อทอง	บ่อทอง	94.44	A	+1.95	ผ่าน
53	องค์การบริหารส่วนตำบลพลวงทอง	บ่อทอง	74.50	C	-6.12	ไม่ผ่าน
54	องค์การบริหารส่วนตำบลวัดสุวรรณ	บ่อทอง	91.84	A	+35.08	ผ่าน
55	องค์การบริหารส่วนตำบลเขาไม้แก้ว	บางละมุง	66.24	C	-17.67	ไม่ผ่าน
56	องค์การบริหารส่วนตำบลคลองแก้ว	บ้านบึง	95.86	AA	+0.26	ผ่าน
57	องค์การบริหารส่วนตำบลมาบไม้	บ้านบึง	83.96	B	-1.26	ไม่ผ่าน
58	องค์การบริหารส่วนตำบลหนองบอนแดง	บ้านบึง	81.64	B	-4.15	ไม่ผ่าน
59	องค์การบริหารส่วนตำบลหนองไผ่แก้ว	บ้านบึง	83.74	B	-7.98	ไม่ผ่าน
60	องค์การบริหารส่วนตำบลหนองอิรุณ	บ้านบึง	97.27	AA	+1.30	ผ่าน
61	องค์การบริหารส่วนตำบลโคกเปลาะ	พนัสนิคม	84.85	B	-0.17	ไม่ผ่าน
62	องค์การบริหารส่วนตำบลท่าข้าม	พนัสนิคม	95.44	AA	+0.04	ผ่าน
63	องค์การบริหารส่วนตำบลทุ่งขวาง	พนัสนิคม	70.73	C	-22.46	ไม่ผ่าน
64	องค์การบริหารส่วนตำบลนามะตูม	พนัสนิคม	94.36	A	+9.73	ผ่าน
65	องค์การบริหารส่วนตำบลนาเร็ก	พนัสนิคม	80.25	B	-10.58	ไม่ผ่าน
66	องค์การบริหารส่วนตำบลนาวังหิน	พนัสนิคม	65.30	C	-15.08	ไม่ผ่าน
67	องค์การบริหารส่วนตำบลบ้านช้าง	พนัสนิคม	99.49	AA	-0.23	ผ่าน
68	องค์การบริหารส่วนตำบลบ้านเข็ด	พนัสนิคม	87.65	A	-8.53	ผ่าน
69	องค์การบริหารส่วนตำบลไร่หลักทอง	พนัสนิคม	89.18	A	+11.69	ผ่าน
70	องค์การบริหารส่วนตำบลวัดโบสถ์	พนัสนิคม	82.57	B	+14.73	ไม่ผ่าน
71	องค์การบริหารส่วนตำบลวัดหลวง	พนัสนิคม	57.06	D	-8.20	ไม่ผ่าน
72	องค์การบริหารส่วนตำบลสระสี่เหลี่ยม	พนัสนิคม	69.06	C	-21.86	ไม่ผ่าน
73	องค์การบริหารส่วนตำบลหนองขยาด	พนัสนิคม	85.85	A	-5.42	ผ่าน
74	องค์การบริหารส่วนตำบลหนองปรือ	พนัสนิคม	80.42	B	+0.43	ไม่ผ่าน
75	องค์การบริหารส่วนตำบลหนองเที่ยง	พนัสนิคม	75.83	B	-19.12	ไม่ผ่าน
76	องค์การบริหารส่วนตำบลหน้าพระธาตุ	พนัสนิคม	80.87	B	-13.01	ไม่ผ่าน
77	องค์การบริหารส่วนตำบลเกาะลอยบางหัก	พานทอง	68.44	C	-7.67	ไม่ผ่าน
78	องค์การบริหารส่วนตำบลโคกขี้หนอน	พานทอง	90.56	A	+0.18	ผ่าน
79	องค์การบริหารส่วนตำบลบางนาง	พานทอง	96.21	AA	+23.84	ผ่าน
80	องค์การบริหารส่วนตำบลบ้านเก่า	พานทอง	90.06	A	-3.21	ผ่าน
81	องค์การบริหารส่วนตำบลพานทองหนองกะเซ	พานทอง	87.77	A	-2.47	ผ่าน
82	องค์การบริหารส่วนตำบลมาบโป่ง	พานทอง	86.18	A	-3.84	ผ่าน
83	องค์การบริหารส่วนตำบลหนองหงษ์	พานทอง	90.9	A	+15.22	ผ่าน
84	องค์การบริหารส่วนตำบลหน้าป่าระดู่	พานทอง	74.72	C	+22.34	ไม่ผ่าน




ที่	หน่วยงาน	อำเภอ	คะแนน ITA 2565	ระดับผลคะแนน	เปรียบเทียบปีที่ผ่านมา	เปรียบเทียบกับเกณฑ์
85	องค์การบริหารส่วนตำบลคลองตำหรุ	เมืองชลบุรี	65.99	C	-5.64	ไม่ผ่าน
86	องค์การบริหารส่วนตำบลสำนักบก	เมืองชลบุรี	49.68	F	-11.69	ไม่ผ่าน
87	องค์การบริหารส่วนตำบลหนองข้างคอก	เมืองชลบุรี	87.72	A	-1.72	ผ่าน
88	องค์การบริหารส่วนตำบลหนองรี	เมืองชลบุรี	85.68	A	-1.02	ผ่าน
89	องค์การบริหารส่วนตำบลเขาคันทรง	ศรีราชา	69.93	C	-14.45	ไม่ผ่าน
90	องค์การบริหารส่วนตำบลบ่อวิน	ศรีราชา	86.58	A	+17.83	ผ่าน
91	องค์การบริหารส่วนตำบลบางพระ	ศรีราชา	92.47	A	+0.10	ผ่าน
92	องค์การบริหารส่วนตำบลหนองขาม	ศรีราชา	86.91	A	-0.23	ผ่าน
93	องค์การบริหารส่วนตำบลพลูตาหลวง	สัตหีบ	94.09	A	-0.34	ผ่าน
94	องค์การบริหารส่วนตำบลแสมสาร	สัตหีบ	87.70	A	-3.31	ผ่าน
95	องค์การบริหารส่วนตำบลเขาชก	หนองใหญ่	99.54	AA	+3.57	ผ่าน
96	องค์การบริหารส่วนตำบลคลองพลู	หนองใหญ่	96.66	AA	+2.68	ผ่าน
97	องค์การบริหารส่วนตำบลหนองเสือช้าง	หนองใหญ่	99.06	AA	-0.13	ผ่าน
98	องค์การบริหารส่วนตำบลห้างสูง	หนองใหญ่	94.92	A	+27.97	ผ่าน
99	เมืองพัทยา	บางละมุง	76.24	B	-4.32	ไม่ผ่าน



ผลการประเมินคุณธรรมและความโปร่งใสในการดำเนินงานของหน่วยงานภาครัฐ
ประจำปีงบประมาณ พ.ศ. 2565
ประเภทองค์กรปกครองส่วนท้องถิ่น
พื้นที่ภาค 2
จังหวัดตราด

ที่	หน่วยงาน	อำเภอ	คะแนน ITA 2565	ระดับผลคะแนน	เปรียบเทียบปีที่ผ่านมา	เปรียบเทียบกับเกณฑ์
1	องค์การบริหารส่วนจังหวัดตราด	เมืองตราด	93.88	A	+3.89	ผ่าน
2	เทศบาลเมืองตราด	เมืองตราด	91.71	A	-2.91	ผ่าน
3	เทศบาลตำบลเกาะช้าง	เกาะช้าง	89.82	A	+19.03	ผ่าน
4	เทศบาลตำบลเกาะช้างใต้	เกาะช้าง	84.74	B	+20.25	ไม่ผ่าน
5	เทศบาลตำบลเขาสมิง	เขาสมิง	92.58	A	+4.62	ผ่าน
6	เทศบาลตำบลแสนตุ้ง	เขาสมิง	96.60	AA	+3.47	ผ่าน
7	เทศบาลตำบลคลองใหญ่	คลองใหญ่	95.14	AA	+29.88	ผ่าน
8	เทศบาลตำบลหาดเล็ก	คลองใหญ่	93.41	A	+27.95	ผ่าน
9	เทศบาลตำบลบ่อพลอย	บ่อไร่	86.99	A	+14.30	ผ่าน
10	เทศบาลตำบลหนองบอน	บ่อไร่	92.86	A	+13.48	ผ่าน
11	เทศบาลตำบลขำราภ	เมืองตราด	99.82	AA	+7.37	ผ่าน
12	เทศบาลตำบลตะกวาง	เมืองตราด	97.53	AA	+3.06	ผ่าน
13	เทศบาลตำบลท่าพริกเนินทราย	เมืองตราด	98.66	AA	+4.23	ผ่าน
14	เทศบาลตำบลหนองเสม็ด	เมืองตราด	88.49	A	+38.47	ผ่าน
15	เทศบาลตำบลน้ำเชี่ยว	แหลมงอบ	96.33	AA	+10.01	ผ่าน
16	เทศบาลตำบลแหลมงอบ	แหลมงอบ	94.39	A	+26.40	ผ่าน
17	องค์การบริหารส่วนตำบลเกาะกูด	เกาะกูด	89.14	A	+16.22	ผ่าน
18	องค์การบริหารส่วนตำบลเกาะหมาก	เกาะกูด	77.78	B	+24.46	ไม่ผ่าน
19	องค์การบริหารส่วนตำบลเขาสมิง	เขาสมิง	93.23	A	-0.80	ผ่าน
20	องค์การบริหารส่วนตำบลท่าโสม	เขาสมิง	99.00	AA	+9.30	ผ่าน
21	องค์การบริหารส่วนตำบลทุ่งนนทรีย์	เขาสมิง	99.42	AA	+5.41	ผ่าน
22	องค์การบริหารส่วนตำบลเทพนิมิต	เขาสมิง	92.00	A	+23.18	ผ่าน
23	องค์การบริหารส่วนตำบลประณีต	เขาสมิง	95.48	AA	+13.35	ผ่าน
24	องค์การบริหารส่วนตำบลวังตะเคียน	เขาสมิง	91.38	A	+1.91	ผ่าน
25	องค์การบริหารส่วนตำบลสะตอ	เขาสมิง	90.99	A	+2.43	ผ่าน
26	องค์การบริหารส่วนตำบลแสนตุ้ง	เขาสมิง	89.12	A	+17.57	ผ่าน
27	องค์การบริหารส่วนตำบลคลองใหญ่	คลองใหญ่	95.21	AA	+38.36	ผ่าน
28	องค์การบริหารส่วนตำบลไม้รุต	คลองใหญ่	94.65	A	+2.95	ผ่าน
29	องค์การบริหารส่วนตำบลช้างทุน	บ่อไร่	91.94	A	+1.71	ผ่าน
30	องค์การบริหารส่วนตำบลด่านชุมพล	บ่อไร่	91.49	A	+5.71	ผ่าน
31	องค์การบริหารส่วนตำบลนนทรีย์	บ่อไร่	99.99	AA	+1.52	ผ่าน
32	องค์การบริหารส่วนตำบลบ่อพลอย	บ่อไร่	94.33	A	+13.80	ผ่าน
33	องค์การบริหารส่วนตำบลท่ากุ่ม	เมืองตราด	98.53	AA	+16.16	ผ่าน
34	องค์การบริหารส่วนตำบลเนินทราย	เมืองตราด	99.56	AA	+1.36	ผ่าน
35	องค์การบริหารส่วนตำบลวังกระแจะ	เมืองตราด	99.96	AA	+11.31	ผ่าน
36	องค์การบริหารส่วนตำบลหนองคันทร	เมืองตราด	98.46	AA	+5.55	ผ่าน
37	องค์การบริหารส่วนตำบลหนองโสน	เมืองตราด	97.69	AA	+6.26	ผ่าน




ที่	หน่วยงาน	อำเภอ	คะแนน ITA 2565	ระดับผลคะแนน	เปรียบเทียบปีที่ผ่านมา	เปรียบเทียบกับเกณฑ์
38	องค์การบริหารส่วนตำบลห้วยน้ำขาว	เมืองตราด	92.68	A	+31.89	ผ่าน
39	องค์การบริหารส่วนตำบลห้วยแร่	เมืองตราด	98.89	AA	+3.42	ผ่าน
40	องค์การบริหารส่วนตำบลแหลมกลัด	เมืองตราด	91.08	A	+14.61	ผ่าน
41	องค์การบริหารส่วนตำบลอ่าวใหญ่	เมืองตราด	75.40	B	-6.04	ไม่ผ่าน
42	องค์การบริหารส่วนตำบลคลองใหญ่	แหลมงอบ	85.02	A	+27.35	ผ่าน
43	องค์การบริหารส่วนตำบลบางปิด	แหลมงอบ	92.55	A	+2.94	ผ่าน
44	องค์การบริหารส่วนตำบลแหลมงอบ	แหลมงอบ	94.97	A	+14.05	ผ่าน



ผลการประเมินคุณธรรมและความโปร่งใสในการดำเนินงานของหน่วยงานภาครัฐ
ประจำปีงบประมาณ พ.ศ. 2565
ประเภทองค์กรปกครองส่วนท้องถิ่น
พื้นที่ภาค 2
จังหวัดนครนายก

ที่	หน่วยงาน	อำเภอ	คะแนน ITA 2565	ระดับผลคะแนน	เปรียบเทียบกับปีที่ผ่านมา	เปรียบเทียบกับเกณฑ์
1	องค์การบริหารส่วนจังหวัดนครนายก	เมืองนครนายก	89.04	A	-7.32	ผ่าน
2	เทศบาลเมืองนครนายก	เมืองนครนายก	67.34	C	-14.62	ไม่ผ่าน
3	เทศบาลตำบลบ้านนา	บ้านนา	90.04	A	+3.03	ผ่าน
4	เทศบาลตำบลพิบูลออก	บ้านนา	94.21	A	+16.55	ผ่าน
5	เทศบาลตำบลเกาะหวาย	ปากพลี	89.49	A	+16.52	ผ่าน
6	เทศบาลตำบลท่าช้าง	เมืองนครนายก	94.80	A	+22.84	ผ่าน
7	เทศบาลตำบลองครักษ์	องครักษ์	65.56	C	-2.35	ไม่ผ่าน
8	องค์การบริหารส่วนตำบลเขาเพิ่ม	บ้านนา	83.04	B	-1.14	ไม่ผ่าน
9	องค์การบริหารส่วนตำบลทองกลาง	บ้านนา	98.61	AA	+3.86	ผ่าน
10	องค์การบริหารส่วนตำบลบางอ้อ	บ้านนา	89.14	A	-4.63	ผ่าน
11	องค์การบริหารส่วนตำบลบ้านนา	บ้านนา	81.45	B	-1.81	ไม่ผ่าน
12	องค์การบริหารส่วนตำบลบ้านพร้าว	บ้านนา	95.88	AA	-2.65	ผ่าน
13	องค์การบริหารส่วนตำบลบ้านพริก	บ้านนา	89.27	A	+2.34	ผ่าน
14	องค์การบริหารส่วนตำบลป่าชะ	บ้านนา	87.65	A	+34.00	ผ่าน
15	องค์การบริหารส่วนตำบลศรีกะอาง	บ้านนา	92.81	A	+15.44	ผ่าน
16	องค์การบริหารส่วนตำบลอาษา	บ้านนา	87.25	A	+23.17	ผ่าน
17	องค์การบริหารส่วนตำบลเกาะโพธิ์	ปากพลี	93.01	A	+16.09	ผ่าน
18	องค์การบริหารส่วนตำบลเกาะหวาย	ปากพลี	75.33	B	-1.44	ไม่ผ่าน
19	องค์การบริหารส่วนตำบลโคกกรวด	ปากพลี	91.22	A	-0.46	ผ่าน
20	องค์การบริหารส่วนตำบลท่าเรือ	ปากพลี	79.34	B	+19.87	ไม่ผ่าน
21	องค์การบริหารส่วนตำบลนาหินลาด	ปากพลี	94.56	A	+12.30	ผ่าน
22	องค์การบริหารส่วนตำบลปากพลี	ปากพลี	98.27	AA	+16.00	ผ่าน
23	องค์การบริหารส่วนตำบลหนองแสง	ปากพลี	89.90	A	+4.36	ผ่าน
24	องค์การบริหารส่วนตำบลเขาพระ	เมืองนครนายก	87.46	A	-0.69	ผ่าน
25	องค์การบริหารส่วนตำบลดงละคร	เมืองนครนายก	75.00	B	+17.40	ไม่ผ่าน
26	องค์การบริหารส่วนตำบลดอนยอ	เมืองนครนายก	81.99	B	+16.89	ไม่ผ่าน
27	องค์การบริหารส่วนตำบลท่าช้าง	เมืองนครนายก	79.73	B	+11.47	ไม่ผ่าน
28	องค์การบริหารส่วนตำบลท่าทราย	เมืองนครนายก	88.11	A	-4.73	ผ่าน
29	องค์การบริหารส่วนตำบลบ้านใหญ่	เมืองนครนายก	85.82	A	-8.92	ผ่าน
30	องค์การบริหารส่วนตำบลพรหมณี	เมืองนครนายก	65.73	C	-5.88	ไม่ผ่าน
31	องค์การบริหารส่วนตำบลวังกระโจม	เมืองนครนายก	77.24	B	-12.40	ไม่ผ่าน
32	องค์การบริหารส่วนตำบลศรีจุฬา	เมืองนครนายก	89.49	A	-5.40	ผ่าน
33	องค์การบริหารส่วนตำบลศรีนาวา	เมืองนครนายก	94.33	A	+16.11	ผ่าน
34	องค์การบริหารส่วนตำบลสาริกา	เมืองนครนายก	89.46	A	-7.59	ผ่าน
35	องค์การบริหารส่วนตำบลหินตั้ง	เมืองนครนายก	87.36	A	+23.62	ผ่าน
36	องค์การบริหารส่วนตำบลคลองใหญ่	องครักษ์	82.19	B	+17.87	ไม่ผ่าน
37	องค์การบริหารส่วนตำบลชุมพล	องครักษ์	94.73	A	+7.28	ผ่าน




ที่	หน่วยงาน	อำเภอ	คะแนน ITA 2565	ระดับผลคะแนน	เปรียบเทียบกับปีที่ผ่านมา	เปรียบเทียบกับเกณฑ์
38	องค์การบริหารส่วนตำบลทรายมูล	องครักษ์	95.35	AA	+13.99	ผ่าน
39	องค์การบริหารส่วนตำบลบางปลากรด	องครักษ์	85.67	A	+30.06	ผ่าน
40	องค์การบริหารส่วนตำบลบางลูกเสือ	องครักษ์	68.93	C	+4.75	ไม่ผ่าน
41	องค์การบริหารส่วนตำบลบางสมบุรณ์	องครักษ์	80.49	B	+30.36	ไม่ผ่าน
42	องค์การบริหารส่วนตำบลบึงศาล	องครักษ์	87.36	A	+22.36	ผ่าน
43	องค์การบริหารส่วนตำบลพระอาจารย์	องครักษ์	79.27	B	+20.43	ไม่ผ่าน
44	องค์การบริหารส่วนตำบลโพธิ์แทน	องครักษ์	63.39	D	-6.97	ไม่ผ่าน
45	องค์การบริหารส่วนตำบลศิระกระบือ	องครักษ์	97.03	AA	+0.28	ผ่าน
46	องค์การบริหารส่วนตำบลองครักษ์	องครักษ์	98.93	AA	+36.90	ผ่าน



ผลการประเมินคุณธรรมและความโปร่งใสในการดำเนินงานของหน่วยงานภาครัฐ
ประจำปีงบประมาณ พ.ศ. 2565
ประเภทองค์กรปกครองส่วนท้องถิ่น
พื้นที่ภาค 2
จังหวัดปราจีนบุรี

ที่	หน่วยงาน	อำเภอ	คะแนน ITA 2565	ระดับผลคะแนน	เปรียบเทียบกับปีที่ผ่านมา	เปรียบเทียบกับเกณฑ์
1	องค์การบริหารส่วนจังหวัดปราจีนบุรี	เมืองปราจีนบุรี	99.15	AA	+4.21	ผ่าน
2	เทศบาลเมืองหนองกี่	กบินทร์บุรี	88.08	A	-5.31	ผ่าน
3	เทศบาลเมืองปราจีนบุรี	เมืองปราจีนบุรี	94.15	A	+1.51	ผ่าน
4	เทศบาลตำบลกบินทร์	กบินทร์บุรี	95.75	AA	+27.24	ผ่าน
5	เทศบาลตำบลเมืองเก่า	กบินทร์บุรี	95.94	AA	+16.51	ผ่าน
6	เทศบาลตำบลสระบัว	กบินทร์บุรี	83.33	B	+16.22	ไม่ผ่าน
7	เทศบาลตำบลนาดี	นาดี	97.24	AA	+13.47	ผ่าน
8	เทศบาลตำบลบ้านสร้าง	บ้านสร้าง	98.72	AA	+5.42	ผ่าน
9	เทศบาลตำบลประจันตคาม	ประจันตคาม	90.84	A	-5.40	ผ่าน
10	เทศบาลตำบลโพธิ์งาม	ประจันตคาม	93.02	A	-2.34	ผ่าน
11	เทศบาลตำบลโคกมะกอก	เมืองปราจีนบุรี	99.15	AA	+7.14	ผ่าน
12	เทศบาลตำบลบ้านนาปรือ	เมืองปราจีนบุรี	85.40	A	+31.67	ผ่าน
13	เทศบาลตำบลกรอกสมบูรณ	ศรีมหาโพธิ	99.90	AA	+15.04	ผ่าน
14	เทศบาลตำบลศรีมหาโพธิ	ศรีมหาโพธิ	94.71	A	+9.72	ผ่าน
15	เทศบาลตำบลโคกปีบ	ศรีมหาโพธิ	99.83	AA	+8.67	ผ่าน
16	องค์การบริหารส่วนตำบลกบินทร์	กบินทร์บุรี	97.70	AA	+0.78	ผ่าน
17	องค์การบริหารส่วนตำบลเขาไม้แก้ว	กบินทร์บุรี	90.07	A	+28.48	ผ่าน
18	องค์การบริหารส่วนตำบลสนธิ	กบินทร์บุรี	98.08	AA	+13.18	ผ่าน
19	องค์การบริหารส่วนตำบลนาแหม	กบินทร์บุรี	97.35	AA	+30.43	ผ่าน
20	องค์การบริหารส่วนตำบลปอทอง	กบินทร์บุรี	94.51	A	+5.02	ผ่าน
21	องค์การบริหารส่วนตำบลบ้านนา	กบินทร์บุรี	89.20	A	+29.13	ผ่าน
22	องค์การบริหารส่วนตำบลเมืองเก่า	กบินทร์บุรี	97.56	AA	+7.81	ผ่าน
23	องค์การบริหารส่วนตำบลย่านรี	กบินทร์บุรี	95.97	AA	+31.45	ผ่าน
24	องค์การบริหารส่วนตำบลลาดตะเคียน	กบินทร์บุรี	99.41	AA	+2.84	ผ่าน
25	องค์การบริหารส่วนตำบลวังตาล	กบินทร์บุรี	99.70	AA	+3.49	ผ่าน
26	องค์การบริหารส่วนตำบลวังตะเคียน	กบินทร์บุรี	99.93	AA	+7.60	ผ่าน
27	องค์การบริหารส่วนตำบลวังท่าช้าง	กบินทร์บุรี	98.67	AA	+1.63	ผ่าน
28	องค์การบริหารส่วนตำบลหาดนางแก้ว	กบินทร์บุรี	98.55	AA	+12.01	ผ่าน
29	องค์การบริหารส่วนตำบลแก่งดินสอ	นาดี	90.28	A	+4.23	ผ่าน
30	องค์การบริหารส่วนตำบลทุ่งโพธิ์	นาดี	96.26	AA	-1.72	ผ่าน
31	องค์การบริหารส่วนตำบลนาดี	นาดี	99.79	AA	+4.87	ผ่าน
32	องค์การบริหารส่วนตำบลบุพราหมณ์	นาดี	91.18	A	+22.38	ผ่าน
33	องค์การบริหารส่วนตำบลสะพานหิน	นาดี	97.32	AA	+39.70	ผ่าน
34	องค์การบริหารส่วนตำบลลำพันตา	นาดี	98.21	AA	+32.48	ผ่าน
35	องค์การบริหารส่วนตำบลบางกระเบา	บ้านสร้าง	95.52	AA	+20.33	ผ่าน
36	องค์การบริหารส่วนตำบลบางเตย	บ้านสร้าง	99.36	AA	+4.83	ผ่าน
37	องค์การบริหารส่วนตำบลบางแตน	บ้านสร้าง	91.36	A	+2.35	ผ่าน




ที่	หน่วยงาน	อำเภอ	คะแนน ITA 2565	ระดับผลคะแนน	เปรียบเทียบปีที่ผ่านมา	เปรียบเทียบกับเกณฑ์
38	องค์การบริหารส่วนตำบลบางปลาร้า	บ้านสร้าง	91.73	A	-3.54	ผ่าน
39	องค์การบริหารส่วนตำบลบางพลวง	บ้านสร้าง	94.83	A	+24.91	ผ่าน
40	องค์การบริหารส่วนตำบลบางยาง	บ้านสร้าง	91.61	A	+15.86	ผ่าน
41	องค์การบริหารส่วนตำบลบ้านสร้าง	บ้านสร้าง	90.56	A	+15.71	ผ่าน
42	องค์การบริหารส่วนตำบลเกาะลอย	ประจันตคาม	99.91	AA	+13.22	ผ่าน
43	องค์การบริหารส่วนตำบลคำโตนด	ประจันตคาม	81.03	B	-13.03	ไม่ผ่าน
44	องค์การบริหารส่วนตำบลดงบัง	ประจันตคาม	93.39	A	+20.50	ผ่าน
45	องค์การบริหารส่วนตำบลบ้านหอย	ประจันตคาม	99.98	AA	+10.95	ผ่าน
46	องค์การบริหารส่วนตำบลบุฝ้าย	ประจันตคาม	94.60	A	-0.16	ผ่าน
47	องค์การบริหารส่วนตำบลประจันตคาม	ประจันตคาม	93.60	A	-4.14	ผ่าน
48	องค์การบริหารส่วนตำบลหนองแก้ว	ประจันตคาม	99.81	AA	+10.32	ผ่าน
49	องค์การบริหารส่วนตำบลหนองแสง	ประจันตคาม	98.47	AA	+27.09	ผ่าน
50	องค์การบริหารส่วนตำบลโคกไม้ลาย	เมืองปราจีนบุรี	83.99	B	+19.60	ไม่ผ่าน
51	องค์การบริหารส่วนตำบลดงขี้เหล็ก	เมืองปราจีนบุรี	99.44	AA	+7.77	ผ่าน
52	องค์การบริหารส่วนตำบลดงพระราม	เมืองปราจีนบุรี	95.55	AA	+14.80	ผ่าน
53	องค์การบริหารส่วนตำบลท่างาม	เมืองปราจีนบุรี	99.02	AA	+13.74	ผ่าน
54	องค์การบริหารส่วนตำบลเนินหอม	เมืองปราจีนบุรี	94.82	A	+4.60	ผ่าน
55	องค์การบริหารส่วนตำบลโนนหอม	เมืองปราจีนบุรี	94.03	A	+3.86	ผ่าน
56	องค์การบริหารส่วนตำบลบางเดชะ	เมืองปราจีนบุรี	96.51	AA	+24.54	ผ่าน
57	องค์การบริหารส่วนตำบลบ้านพระ	เมืองปราจีนบุรี	91.04	A	+10.66	ผ่าน
58	องค์การบริหารส่วนตำบลไม้เค็ด	เมืองปราจีนบุรี	86.01	A	+8.13	ผ่าน
59	องค์การบริหารส่วนตำบลรอบเมือง	เมืองปราจีนบุรี	87.73	A	+25.47	ผ่าน
60	องค์การบริหารส่วนตำบลวัดโบสถ์	เมืองปราจีนบุรี	96.40	AA	+3.47	ผ่าน
61	องค์การบริหารส่วนตำบลกรอกสมบุญ	ศรีมหาโพธิ์	96.25	AA	+10.74	ผ่าน
62	องค์การบริหารส่วนตำบลดงกระเทียม	ศรีมหาโพธิ์	95.57	AA	+16.18	ผ่าน
63	องค์การบริหารส่วนตำบลท่าตูม	ศรีมหาโพธิ์	97.91	AA	+22.00	ผ่าน
64	องค์การบริหารส่วนตำบลบ้านทาม	ศรีมหาโพธิ์	97.90	AA	+2.60	ผ่าน
65	องค์การบริหารส่วนตำบลศรีมหาโพธิ์	ศรีมหาโพธิ์	98.46	AA	+18.87	ผ่าน
66	องค์การบริหารส่วนตำบลหนองโพรง	ศรีมหาโพธิ์	98.70	AA	+1.76	ผ่าน
67	องค์การบริหารส่วนตำบลหัวหว้า	ศรีมหาโพธิ์	95.38	AA	+8.43	ผ่าน
68	องค์การบริหารส่วนตำบลโคกไทย	ศรีมหาโพธิ์	99.93	AA	+13.20	ผ่าน
69	องค์การบริหารส่วนตำบลโคกปีบ	ศรีมหาโพธิ์	96.81	AA	+7.81	ผ่าน
70	องค์การบริหารส่วนตำบลไผ่ชะเลียด	ศรีมหาโพธิ์	93.24	A	+4.08	ผ่าน




ผลการประเมินคุณธรรมและความโปร่งใสในการดำเนินงานของหน่วยงานภาครัฐ
ประจำปีงบประมาณ พ.ศ. 2565
ประเภทองค์กรปกครองส่วนท้องถิ่น
พื้นที่ภาค 2
จังหวัดระยอง

ที่	หน่วยงาน	อำเภอ	คะแนน ITA 2565	ระดับผลคะแนน	เปรียบเทียบปีที่ผ่านมา	เปรียบเทียบกับเกณฑ์
1	องค์การบริหารส่วนจังหวัดระยอง	เมืองระยอง	89.51	A	-3.58	ผ่าน
2	เทศบาลนครระยอง	เมืองระยอง	95.12	AA	+2.54	ผ่าน
3	เทศบาลเมืองบ้านฉาง	บ้านฉาง	76.60	B	-8.74	ไม่ผ่าน
4	เทศบาลเมืองมาบตาพุด	เมืองระยอง	86.69	A	-8.47	ผ่าน
5	เทศบาลตำบลกองดิน	แกลง	87.74	A	+12.41	ผ่าน
6	เทศบาลตำบลทุ่งควายกิน	แกลง	95.24	AA	+20.88	ผ่าน
7	เทศบาลตำบลเนินฆ้อ	แกลง	96.67	AA	+4.50	ผ่าน
8	เทศบาลตำบลบ้านนา	แกลง	96.71	AA	+2.37	ผ่าน
9	เทศบาลตำบลปากน้ำประแส	แกลง	93.37	A	+5.65	ผ่าน
10	เทศบาลตำบลเมืองแกลง	แกลง	93.81	A	+15.96	ผ่าน
11	เทศบาลตำบลสองสี	แกลง	90.93	A	+0.97	ผ่าน
12	เทศบาลตำบลสุนทรภู่	แกลง	99.43	AA	+27.30	ผ่าน
13	เทศบาลตำบลชำมือ	เขาชะเมา	90.63	A	+20.46	ผ่าน
14	เทศบาลตำบลชะคราม	นิคมพัฒนา	79.80	B	+2.77	ไม่ผ่าน
15	เทศบาลตำบลมาบข่า	นิคมพัฒนา	96.36	AA	+19.80	ผ่าน
16	เทศบาลตำบลมาบข่าพัฒนา	นิคมพัฒนา	96.43	AA	+14.06	ผ่าน
17	เทศบาลตำบลชากบก	บ้านค่าย	96.72	AA	+9.02	ผ่าน
18	เทศบาลตำบลบ้านค่าย	บ้านค่าย	98.29	AA	+17.81	ผ่าน
19	เทศบาลตำบลบ้านค่ายพัฒนา	บ้านค่าย	94.74	A	+6.86	ผ่าน
20	เทศบาลตำบลบ้านฉาง	บ้านฉาง	82.15	B	-3.14	ไม่ผ่าน
21	เทศบาลตำบลพลลา	บ้านฉาง	86.72	A	-3.10	ผ่าน
22	เทศบาลตำบลสำนักท้อน	บ้านฉาง	87.94	A	+2.78	ผ่าน
23	เทศบาลตำบลจอมพลเจ้าพระยา	ปลวกแดง	93.71	A	+14.41	ผ่าน
24	เทศบาลตำบลปลวกแดง	ปลวกแดง	90.83	A	+14.57	ผ่าน
25	เทศบาลตำบลแกลง-กะเจ็ด	เมืองระยอง	71.25	C	-1.74	ไม่ผ่าน
26	เทศบาลตำบลเชิงเนิน	เมืองระยอง	94.37	A	+2.20	ผ่าน
27	เทศบาลตำบลทับมา	เมืองระยอง	94.47	A	+11.19	ผ่าน
28	เทศบาลตำบลน้ำคอก	เมืองระยอง	91.05	A	+5.05	ผ่าน
29	เทศบาลตำบลเนินพระ	เมืองระยอง	75.17	B	-15.58	ไม่ผ่าน
30	เทศบาลตำบลบ้านเพ	เมืองระยอง	74.27	C	-2.66	ไม่ผ่าน
31	เทศบาลตำบลชุมแสง	วังจันทร์	63.71	D	-29.93	ไม่ผ่าน
32	องค์การบริหารส่วนตำบลกระแสบน	แกลง	94.77	A	+10.14	ผ่าน
33	องค์การบริหารส่วนตำบลกองดิน	แกลง	87.21	A	+0.08	ผ่าน
34	องค์การบริหารส่วนตำบลคลองปูน	แกลง	89.74	A	+9.80	ผ่าน
35	องค์การบริหารส่วนตำบลชากโดน	แกลง	88.16	A	-0.48	ผ่าน
36	องค์การบริหารส่วนตำบลทางเกวียน	แกลง	83.19	B	-0.16	ไม่ผ่าน
37	องค์การบริหารส่วนตำบลทุ่งควายกิน	แกลง	98.45	AA	+7.97	ผ่าน




ที่	หน่วยงาน	อำเภอ	คะแนน ITA 2565	ระดับผล คะแนน	เปรียบเทียบ ปีที่ผ่านมา	เปรียบเทียบกับ เกณฑ์
38	องค์การบริหารส่วนตำบลพังราด	แก่ง	96.34	AA	+5.12	ผ่าน
39	องค์การบริหารส่วนตำบลวังหว้า	แก่ง	91.58	A	+1.46	ผ่าน
40	องค์การบริหารส่วนตำบลห้วยยาง	แก่ง	90.24	A	+8.60	ผ่าน
41	องค์การบริหารส่วนตำบลเขาชะเมา	เขาชะเมา	88.95	A	-2.17	ผ่าน
42	องค์การบริหารส่วนตำบลเขาน้อย	เขาชะเมา	93.22	A	+12.24	ผ่าน
43	องค์การบริหารส่วนตำบลน้ำเป็น	เขาชะเมา	88.87	A	+5.22	ผ่าน
44	องค์การบริหารส่วนตำบลนิคมพัฒนา	นิคมพัฒนา	76.92	B	+14.76	ไม่ผ่าน
45	องค์การบริหารส่วนตำบลพวนานิคม	นิคมพัฒนา	81.59	B	+0.14	ไม่ผ่าน
46	องค์การบริหารส่วนตำบลตาขัน	บ้านค่าย	88.36	A	-1.58	ผ่าน
47	องค์การบริหารส่วนตำบลบางบุตร	บ้านค่าย	74.22	C	-13.72	ไม่ผ่าน
48	องค์การบริหารส่วนตำบลหนองตะพาน	บ้านค่าย	83.80	B	-0.11	ไม่ผ่าน
49	องค์การบริหารส่วนตำบลหนองบัว	บ้านค่าย	97.43	AA	+1.29	ผ่าน
50	องค์การบริหารส่วนตำบลหนองละลอก	บ้านค่าย	93.23	A	+2.80	ผ่าน
51	องค์การบริหารส่วนตำบลสำนักท้อน	บ้านฉาง	97.09	AA	+4.66	ผ่าน
52	องค์การบริหารส่วนตำบลตาสีหิ	ปลวกแดง	89.12	A	+13.30	ผ่าน
53	องค์การบริหารส่วนตำบลปลวกแดง	ปลวกแดง	98.60	AA	+7.55	ผ่าน
54	องค์การบริหารส่วนตำบลมาบตาพุด	ปลวกแดง	91.16	A	-2.09	ผ่าน
55	องค์การบริหารส่วนตำบลแม่น้ำคู	ปลวกแดง	93.52	A	+1.87	ผ่าน
56	องค์การบริหารส่วนตำบลละหาร	ปลวกแดง	71.54	C	+2.43	ไม่ผ่าน
57	องค์การบริหารส่วนตำบลหนองไร่	ปลวกแดง	97.03	AA	+43.01	ผ่าน
58	องค์การบริหารส่วนตำบลกะเจ็ด	เมืองระยอง	68.09	C	-11.09	ไม่ผ่าน
59	องค์การบริหารส่วนตำบลแก่ง	เมืองระยอง	78.89	B	+4.22	ไม่ผ่าน
60	องค์การบริหารส่วนตำบลตะพง	เมืองระยอง	87.63	A	+3.65	ผ่าน
61	องค์การบริหารส่วนตำบลนาตาขวัญ	เมืองระยอง	68.68	C	+12.39	ไม่ผ่าน
62	องค์การบริหารส่วนตำบลบ้านแลง	เมืองระยอง	75.51	B	-2.62	ไม่ผ่าน
63	องค์การบริหารส่วนตำบลเพ	เมืองระยอง	92.27	A	+5.90	ผ่าน
64	องค์การบริหารส่วนตำบลสำนักทอง	เมืองระยอง	83.06	B	+5.40	ไม่ผ่าน
65	องค์การบริหารส่วนตำบลชุมแสง	วังจันทร์	88.18	A	-7.96	ผ่าน
66	องค์การบริหารส่วนตำบลป่ายูบใน	วังจันทร์	83.25	B	-2.13	ไม่ผ่าน
67	องค์การบริหารส่วนตำบลพลองตาเอี่ยม	วังจันทร์	95.89	AA	+27.37	ผ่าน
68	องค์การบริหารส่วนตำบลวังจันทร์	วังจันทร์	92.03	A	+23.31	ผ่าน




ผลการประเมินคุณธรรมและความโปร่งใสในการดำเนินงานของหน่วยงานภาครัฐ
ประจำปีงบประมาณ พ.ศ. 2565
ประเภทองค์กรปกครองส่วนท้องถิ่น
พื้นที่ภาค 2
จังหวัดสระแก้ว

ที่	หน่วยงาน	อำเภอ	คะแนน ITA 2565	ระดับผลคะแนน	เปรียบเทียบกับปีที่ผ่านมา	เปรียบเทียบกับเกณฑ์*
1	องค์การบริหารส่วนจังหวัดสระแก้ว	เมืองสระแก้ว	90.91	A	+0.71	ผ่าน
2	เทศบาลเมืองสระแก้ว	เมืองสระแก้ว	98.44	AA	+1.69	ผ่าน
3	เทศบาลเมืองวังน้ำเย็น	วังน้ำเย็น	99.60	AA	+0.31	ผ่าน
4	เทศบาลเมืองอรัญญประเทศ	อรัญประเทศ	97.69	AA	+1.08	ผ่าน
5	เทศบาลตำบลเขาฉกรรจ์	เขาฉกรรจ์	98.78	AA	+6.32	ผ่าน
6	เทศบาลตำบลคลองหาด	คลองหาด	79.74	B	-14.09	ไม่ผ่าน
7	เทศบาลตำบลโคกสูง	โคกสูง	86.28	A	+10.13	ผ่าน
8	เทศบาลตำบลตาพระยา	ตาพระยา	96.41	AA	+40.01	ผ่าน
9	เทศบาลตำบลท่าเกษม	เมืองสระแก้ว	83.61	B	-12.55	ไม่ผ่าน
10	เทศบาลตำบลศาลาลำดวน	เมืองสระแก้ว	96.66	AA	+13.13	ผ่าน
11	เทศบาลตำบลวังทอง	วังสมบูรณ์	98.07	AA	+30.55	ผ่าน
12	เทศบาลตำบลวังสมบูรณ์	วังสมบูรณ์	89.19	A	+8.86	ผ่าน
13	เทศบาลตำบลวัฒนานคร	วัฒนานคร	95.05	AA	+1.96	ผ่าน
14	เทศบาลตำบลบ้านด่าน	อรัญประเทศ	95.80	AA	+23.09	ผ่าน
15	เทศบาลตำบลบ้านใหม่หนองไทร	อรัญประเทศ	99.68	AA	+24.56	ผ่าน
16	เทศบาลตำบลป่าไร่	อรัญประเทศ	75.27	B	-21.90	ไม่ผ่าน
17	เทศบาลตำบลพาก hany	อรัญประเทศ	87.53	A	+20.64	ผ่าน
18	องค์การบริหารส่วนตำบลเขาฉกรรจ์	เขาฉกรรจ์	94.49	A	+0.13	ผ่าน
19	องค์การบริหารส่วนตำบลเขาสามสิบ	เขาฉกรรจ์	89.56	A	-4.49	ผ่าน
20	องค์การบริหารส่วนตำบลพระเพลิง	เขาฉกรรจ์	87.42	A	+1.57	ผ่าน
21	องค์การบริหารส่วนตำบลหนองหัว	เขาฉกรรจ์	96.00	AA	+0.85	ผ่าน
22	องค์การบริหารส่วนตำบลคลองไผ่เถื่อน	คลองหาด	90.62	A	+0.53	ผ่าน
23	องค์การบริหารส่วนตำบลชัยมะกรูด	คลองหาด	94.55	A	+1.56	ผ่าน
24	องค์การบริหารส่วนตำบลไทยอุดม	คลองหาด	89.44	A	+2.11	ผ่าน
25	องค์การบริหารส่วนตำบลไทรเดี่ยว	คลองหาด	97.84	AA	+1.75	ผ่าน
26	องค์การบริหารส่วนตำบลไทรทอง	คลองหาด	99.48	AA	+6.39	ผ่าน
27	องค์การบริหารส่วนตำบลเบญจขร	คลองหาด	98.81	AA	+1.72	ผ่าน
28	องค์การบริหารส่วนตำบลโนนหมากมูน	โคกสูง	90.48	A	-3.24	ผ่าน
29	องค์การบริหารส่วนตำบลหนองม่วง	โคกสูง	98.50	AA	+1.14	ผ่าน
30	องค์การบริหารส่วนตำบลหนองแวง	โคกสูง	89.19	A	+2.13	ผ่าน
31	องค์การบริหารส่วนตำบลโคกลาน	ตาพระยา	74.50	C	-7.94	ไม่ผ่าน
32	องค์การบริหารส่วนตำบลตาพระยา	ตาพระยา	76.79	B	+17.57	ไม่ผ่าน
33	องค์การบริหารส่วนตำบลทัพไทย	ตาพระยา	82.75	B	-11.89	ไม่ผ่าน
34	องค์การบริหารส่วนตำบลทัพราช	ตาพระยา	94.36	A	+25.96	ผ่าน
35	องค์การบริหารส่วนตำบลทัพเสด็จ	ตาพระยา	98.06	AA	-1.57	ผ่าน
36	องค์การบริหารส่วนตำบลโคกปีบ้อง	เมืองสระแก้ว	94.20	A	+2.31	ผ่าน
37	องค์การบริหารส่วนตำบลท่าเกษม	เมืองสระแก้ว	96.23	AA	+5.16	ผ่าน




ที่	หน่วยงาน	อำเภอ	คะแนน ITA 2565	ระดับผลคะแนน	เปรียบเทียบปีที่ผ่านมา	เปรียบเทียบกับเกณฑ์*
38	องค์การบริหารส่วนตำบลท่าแยก	เมืองสระแก้ว	90.98	A	-4.60	ผ่าน
39	องค์การบริหารส่วนตำบลบ้านแก้ง	เมืองสระแก้ว	88.27	A	-4.46	ผ่าน
40	องค์การบริหารส่วนตำบลศาลาลำดวน	เมืองสระแก้ว	91.44	A	-0.69	ผ่าน
41	องค์การบริหารส่วนตำบลสระแก้ว	เมืองสระแก้ว	86.61	A	+2.08	ผ่าน
42	องค์การบริหารส่วนตำบลสระขวัญ	เมืองสระแก้ว	93.64	A	-0.20	ผ่าน
43	องค์การบริหารส่วนตำบลหนองบอน	เมืองสระแก้ว	75.62	B	-10.46	ไม่ผ่าน
44	องค์การบริหารส่วนตำบลคลองหินปูน	วังน้ำเย็น	93.06	A	-3.77	ผ่าน
45	องค์การบริหารส่วนตำบลตาหลังใน	วังน้ำเย็น	92.98	A	+8.81	ผ่าน
46	องค์การบริหารส่วนตำบลทุ่งมหาเจริญ	วังน้ำเย็น	91.66	A	+11.62	ผ่าน
47	องค์การบริหารส่วนตำบลวังใหม่	วังสมบูรณ์	89.06	A	-0.28	ผ่าน
48	องค์การบริหารส่วนตำบลช่ออ้อม	วัฒนานคร	95.92	AA	-1.68	ผ่าน
49	องค์การบริหารส่วนตำบลเขร้อ	วัฒนานคร	73.28	C	-15.80	ไม่ผ่าน
50	องค์การบริหารส่วนตำบลท่าเกวียน	วัฒนานคร	95.67	AA	+2.97	ผ่าน
51	องค์การบริหารส่วนตำบลโนนหมากเค็ง	วัฒนานคร	97.03	AA	+2.61	ผ่าน
52	องค์การบริหารส่วนตำบลผักขะ	วัฒนานคร	99.73	AA	+1.69	ผ่าน
53	องค์การบริหารส่วนตำบลวัฒนานคร	วัฒนานคร	86.32	A	-3.39	ผ่าน
54	องค์การบริหารส่วนตำบลหนองเคียนบอน	วัฒนานคร	98.07	AA	+3.96	ผ่าน
55	องค์การบริหารส่วนตำบลหนองน้ำใส	วัฒนานคร	85.84	A	+1.48	ผ่าน
56	องค์การบริหารส่วนตำบลหนองแวง	วัฒนานคร	83.69	B	-8.32	ไม่ผ่าน
57	องค์การบริหารส่วนตำบลหนองหมากฝ้าย	วัฒนานคร	86.68	A	-3.04	ผ่าน
58	องค์การบริหารส่วนตำบลห้วยโจด	วัฒนานคร	86.43	A	-9.64	ผ่าน
59	องค์การบริหารส่วนตำบลคลองทับจันทร์	อรัญประเทศ	80.49	B	+4.60	ไม่ผ่าน
60	องค์การบริหารส่วนตำบลคลองน้ำใส	อรัญประเทศ	99.89	AA	+3.28	ผ่าน
61	องค์การบริหารส่วนตำบลทับพริก	อรัญประเทศ	84.04	B	+19.10	ไม่ผ่าน
62	องค์การบริหารส่วนตำบลท่าข้าม	อรัญประเทศ	97.34	AA	+0.35	ผ่าน
63	องค์การบริหารส่วนตำบลผ่านศึก	อรัญประเทศ	99.69	AA	+2.35	ผ่าน
64	องค์การบริหารส่วนตำบลเมืองใหม่	อรัญประเทศ	95.49	AA	+27.52	ผ่าน
65	องค์การบริหารส่วนตำบลหนองสังข์	อรัญประเทศ	91.41	A	+14.74	ผ่าน
66	องค์การบริหารส่วนตำบลหันทราย	อรัญประเทศ	92.81	A	-1.19	ผ่าน



ผลการประเมินคุณธรรมและความโปร่งใสในการดำเนินงานของหน่วยงานภาครัฐ
ประจำปีงบประมาณ พ.ศ. 2565
ประเภทองค์กรปกครองส่วนท้องถิ่น
พื้นที่ภาค 3
จังหวัดชัยภูมิ


ที่	หน่วยงาน	อำเภอ	คะแนน ITA 2565	ระดับผลคะแนน	เปรียบเทียบกับปีที่ผ่านมา	เปรียบเทียบกับเกณฑ์
1	องค์การบริหารส่วนจังหวัดชัยภูมิ	เมืองชัยภูมิ	63.94	D	-22.50	ไม่ผ่าน
2	เทศบาลเมืองชัยภูมิ	เมืองชัยภูมิ	96.85	AA	+1.00	ผ่าน
3	เทศบาลตำบลเกษตรสมบูรณ์	เกษตรสมบูรณ์	93.27	A	+12.86	ผ่าน
4	เทศบาลตำบลบ้านเคื่อง	เกษตรสมบูรณ์	74.74	C	+23.06	ไม่ผ่าน
5	เทศบาลตำบลบ้านเป่า	เกษตรสมบูรณ์	81.98	B	-7.39	ไม่ผ่าน
6	เทศบาลตำบลแก้งคร้อ	แก้งคร้อ	96.99	AA	+8.30	ผ่าน
7	เทศบาลตำบลนาหนองพุ่ม	แก้งคร้อ	75.88	B	-17.31	ไม่ผ่าน
8	เทศบาลตำบลหนองสังข์	แก้งคร้อ	81.33	B	+14.28	ไม่ผ่าน
9	เทศบาลตำบลคอนสวรรค์	คอนสวรรค์	85.68	A	+14.97	ผ่าน
10	เทศบาลตำบลคอนสาร	คอนสาร	66.31	C	-9.24	ไม่ผ่าน
11	เทศบาลตำบลทุ่งลุยลาย	คอนสาร	82.76	B	-4.28	ไม่ผ่าน
12	เทศบาลตำบลห้วยยาง	คอนสาร	76.53	B	+18.81	ไม่ผ่าน
13	เทศบาลตำบลจัตุรัส	จัตุรัส	59.68	D	+3.53	ไม่ผ่าน
14	เทศบาลตำบลหนองบัวโคก	จัตุรัส	88.26	A	+20.22	ผ่าน
15	เทศบาลตำบลหนองบัวใหญ่	จัตุรัส	71.70	C	-4.22	ไม่ผ่าน
16	เทศบาลตำบลเทพสถิต	เทพสถิต	71.60	C	+9.60	ไม่ผ่าน
17	เทศบาลตำบลตลาดแร้ง	บ้านเขว้า	60.88	D	+6.32	ไม่ผ่าน
18	เทศบาลตำบลทุ่งทอง	บ้านเขว้า	89.76	A	+7.59	ผ่าน
19	เทศบาลตำบลบ้านเขว้า	บ้านเขว้า	97.86	AA	+18.00	ผ่าน
20	เทศบาลตำบลลุ่มลำชี	บ้านเขว้า	68.26	C	+10.90	ไม่ผ่าน
21	เทศบาลตำบลบ้านเต่า	บ้านแท่น	90.29	A	-0.19	ผ่าน
22	เทศบาลตำบลบ้านแท่น	บ้านแท่น	73.36	C	+20.44	ไม่ผ่าน
23	เทศบาลตำบลบ้านเพชร	บ้านหันฉัตร	97.23	AA	+5.45	ผ่าน
24	เทศบาลตำบลบ้านหันฉัตร	บ้านหันฉัตร	77.76	B	+20.53	ไม่ผ่าน
25	เทศบาลตำบลธาตุทอง	ภูเขียว	71.33	C	-3.13	ไม่ผ่าน
26	เทศบาลตำบลบ้านแก้ง	ภูเขียว	84.41	B	+20.61	ไม่ผ่าน
27	เทศบาลตำบลบ้านเพชรภูเขียว	ภูเขียว	85.23	A	+15.81	ผ่าน
28	เทศบาลตำบลภูเขียว	ภูเขียว	91.57	A	+1.07	ผ่าน
29	เทศบาลตำบลโคกสูง	เมืองชัยภูมิ	64.08	D	+15.74	ไม่ผ่าน
30	เทศบาลตำบลชีลอง	เมืองชัยภูมิ	96.19	AA	+21.67	ผ่าน
31	เทศบาลตำบลบ้านค่ายหมื่นแผ้ว	เมืองชัยภูมิ	63.63	D	+4.26	ไม่ผ่าน
32	เทศบาลตำบลลาดใหญ่	เมืองชัยภูมิ	98.17	AA	+0.22	ผ่าน
33	เทศบาลตำบลหนองบัวแดง	หนองบัวแดง	89.74	A	+20.59	ผ่าน
34	เทศบาลตำบลหลวงศิริ	หนองบัวแดง	65.40	C	+0.25	ไม่ผ่าน
35	เทศบาลตำบลโคกสะอาด	หนองบัวระเหว	76.08	B	+6.32	ไม่ผ่าน
36	เทศบาลตำบลหนองบัวระเหว	หนองบัวระเหว	85.57	A	-11.13	ผ่าน
37	เทศบาลตำบลห้วยแย้	หนองบัวระเหว	86.59	A	-1.02	ผ่าน



ที่	หน่วยงาน	อำเภอ	คะแนน ITA 2565	ระดับผล คะแนน	เปรียบเทียบ ปีที่ผ่านมา	เปรียบเทียบกับ เกณฑ์
38	องค์การบริหารส่วนตำบลกุดเลาะ	เกษตรสมบูรณ์	96.35	AA	+1.14	ผ่าน
39	องค์การบริหารส่วนตำบลโนนกกอก	เกษตรสมบูรณ์	90.55	A	+0.33	ผ่าน
40	องค์การบริหารส่วนตำบลโนนทอง	เกษตรสมบูรณ์	73.79	C	+10.02	ไม่ผ่าน
41	องค์การบริหารส่วนตำบลบ้านบัว	เกษตรสมบูรณ์	74.17	C	-8.07	ไม่ผ่าน
42	องค์การบริหารส่วนตำบลบ้านเป้า	เกษตรสมบูรณ์	82.86	B	+28.96	ไม่ผ่าน
43	องค์การบริหารส่วนตำบลบ้านยาง	เกษตรสมบูรณ์	78.39	B	-6.15	ไม่ผ่าน
44	องค์การบริหารส่วนตำบลบ้านหัน	เกษตรสมบูรณ์	78.16	B	-1.05	ไม่ผ่าน
45	องค์การบริหารส่วนตำบลสระโพนทอง	เกษตรสมบูรณ์	75.05	B	+10.63	ไม่ผ่าน
46	องค์การบริหารส่วนตำบลหนองข่า	เกษตรสมบูรณ์	48.50	F	+1.08	ไม่ผ่าน
47	องค์การบริหารส่วนตำบลหนองโพนงาม	เกษตรสมบูรณ์	86.29	A	+12.41	ผ่าน
48	องค์การบริหารส่วนตำบลเก่าย่ำดี	แก้งคร้อ	78.88	B	+33.23	ไม่ผ่าน
49	องค์การบริหารส่วนตำบลโคกกุง	แก้งคร้อ	89.21	A	+10.56	ผ่าน
50	องค์การบริหารส่วนตำบลช่องสามหมอ	แก้งคร้อ	88.09	A	+25.04	ผ่าน
51	องค์การบริหารส่วนตำบลท่ามะไฟหวาน	แก้งคร้อ	58.80	D	+5.98	ไม่ผ่าน
52	องค์การบริหารส่วนตำบลนาหนองหุ้ม	แก้งคร้อ	66.14	C	+2.75	ไม่ผ่าน
53	องค์การบริหารส่วนตำบลบ้านแก้ง	แก้งคร้อ	75.15	B	-14.74	ไม่ผ่าน
54	องค์การบริหารส่วนตำบลหนองขาม	แก้งคร้อ	88.48	A	-3.94	ผ่าน
55	องค์การบริหารส่วนตำบลหนองไผ่	แก้งคร้อ	83.65	B	-5.65	ไม่ผ่าน
56	องค์การบริหารส่วนตำบลหลุบคา	แก้งคร้อ	91.10	A	+11.38	ผ่าน
57	องค์การบริหารส่วนตำบลคอนสวรรค์	คอนสวรรค์	57.04	D	-0.60	ไม่ผ่าน
58	องค์การบริหารส่วนตำบลโคกมิ่งมั่งงอย	คอนสวรรค์	87.02	A	+8.13	ผ่าน
59	องค์การบริหารส่วนตำบลช่องสามหมอ	คอนสวรรค์	90.95	A	-3.08	ผ่าน
60	องค์การบริหารส่วนตำบลโนนสะอาด	คอนสวรรค์	57.44	D	+1.29	ไม่ผ่าน
61	องค์การบริหารส่วนตำบลบ้านโสก	คอนสวรรค์	77.83	B	-11.42	ไม่ผ่าน
62	องค์การบริหารส่วนตำบลยางหวาย	คอนสวรรค์	71.57	C	-7.81	ไม่ผ่าน
63	องค์การบริหารส่วนตำบลศรีสำราญ	คอนสวรรค์	64.97	D	-17.43	ไม่ผ่าน
64	องค์การบริหารส่วนตำบลหนองขาม	คอนสวรรค์	82.74	B	+19.50	ไม่ผ่าน
65	องค์การบริหารส่วนตำบลห้วยไร่	คอนสวรรค์	78.01	B	+7.70	ไม่ผ่าน
66	องค์การบริหารส่วนตำบลคอนสาร	คอนสาร	82.79	B	-4.67	ไม่ผ่าน
67	องค์การบริหารส่วนตำบลดงกลาง	คอนสาร	69.17	C	+6.91	ไม่ผ่าน
68	องค์การบริหารส่วนตำบลดงบัง	คอนสาร	72.66	C	-9.69	ไม่ผ่าน
69	องค์การบริหารส่วนตำบลทุ่งนาเลา	คอนสาร	66.99	C	+4.54	ไม่ผ่าน
70	องค์การบริหารส่วนตำบลทุ่งพระ	คอนสาร	70.63	C	-2.09	ไม่ผ่าน
71	องค์การบริหารส่วนตำบลโนนคูณ	คอนสาร	66.09	C	-15.25	ไม่ผ่าน
72	องค์การบริหารส่วนตำบลกุดน้ำใส	จัตุรัส	93.43	A	+15.58	ผ่าน
73	องค์การบริหารส่วนตำบลบ้านกกอก	จัตุรัส	51.06	E	-33.18	ไม่ผ่าน
74	องค์การบริหารส่วนตำบลบ้านขาม	จัตุรัส	83.00	B	-8.59	ไม่ผ่าน
75	องค์การบริหารส่วนตำบลละหาน	จัตุรัส	51.66	E	-7.20	ไม่ผ่าน
76	องค์การบริหารส่วนตำบลส้มป่อย	จัตุรัส	61.74	D	-31.55	ไม่ผ่าน
77	องค์การบริหารส่วนตำบลหนองโดน	จัตุรัส	88.13	A	+21.68	ผ่าน
78	องค์การบริหารส่วนตำบลหนองบัวโคก	จัตุรัส	84.73	B	-1.87	ไม่ผ่าน
79	องค์การบริหารส่วนตำบลหนองบัวบาน	จัตุรัส	65.42	C	-11.50	ไม่ผ่าน
80	องค์การบริหารส่วนตำบลซับใหญ่	ซับใหญ่	77.30	B	-16.44	ไม่ผ่าน
81	องค์การบริหารส่วนตำบลตะโกทอง	ซับใหญ่	71.83	C	+0.01	ไม่ผ่าน
82	องค์การบริหารส่วนตำบลท่ากูป	ซับใหญ่	82.16	B	-12.59	ไม่ผ่าน
83	องค์การบริหารส่วนตำบลนายางหลัก	เทพสถิต	80.97	B	+16.38	ไม่ผ่าน
84	องค์การบริหารส่วนตำบลบ้านไร่	เทพสถิต	56.47	D	-13.26	ไม่ผ่าน



ที่	หน่วยงาน	อำเภอ	คะแนน ITA 2565	ระดับผล คะแนน	เปรียบเทียบ ปีที่ผ่านมา	เปรียบเทียบกับ เกณฑ์
85	องค์การบริหารส่วนตำบลโป่งนก	เทพสถิต	61.65	D	+1.45	ไม่ผ่าน
86	องค์การบริหารส่วนตำบลละตะแบก	เทพสถิต	71.32	C	+7.19	ไม่ผ่าน
87	องค์การบริหารส่วนตำบลห้วยยายจิ๋ว	เทพสถิต	56.42	D	+0.29	ไม่ผ่าน
88	องค์การบริหารส่วนตำบลกะหาด	เนินสง่า	80.75	B	+20.69	ไม่ผ่าน
89	องค์การบริหารส่วนตำบลตาเนิน	เนินสง่า	93.93	A	+23.86	ผ่าน
90	องค์การบริหารส่วนตำบลรังงาม	เนินสง่า	82.82	B	+4.66	ไม่ผ่าน
91	องค์การบริหารส่วนตำบลหนองฉิม	เนินสง่า	85.09	A	+27.25	ผ่าน
92	องค์การบริหารส่วนตำบลชีบน	บ้านเขว้า	79.76	B	+27.31	ไม่ผ่าน
93	องค์การบริหารส่วนตำบลโนนแดง	บ้านเขว้า	94.83	A	+17.59	ผ่าน
94	องค์การบริหารส่วนตำบลภูแลนคา	บ้านเขว้า	90.16	A	+5.11	ผ่าน
95	องค์การบริหารส่วนตำบลบ้านแท่น	บ้านแท่น	92.32	A	+11.07	ผ่าน
96	องค์การบริหารส่วนตำบลสระพัง	บ้านแท่น	56.10	D	+0.65	ไม่ผ่าน
97	องค์การบริหารส่วนตำบลสามสวน	บ้านแท่น	83.27	B	+39.46	ไม่ผ่าน
98	องค์การบริหารส่วนตำบลหนองคู	บ้านแท่น	84.15	B	+6.86	ไม่ผ่าน
99	องค์การบริหารส่วนตำบลเกาะมะนาว	บำเหน็จณรงค์	77.56	B	-3.56	ไม่ผ่าน
100	องค์การบริหารส่วนตำบลโคกเพชรพัฒนา	บำเหน็จณรงค์	85.17	A	-2.73	ผ่าน
101	องค์การบริหารส่วนตำบลโคกเรียงรัมย์	บำเหน็จณรงค์	81.13	B	-11.29	ไม่ผ่าน
102	องค์การบริหารส่วนตำบลบ้านขวน	บำเหน็จณรงค์	93.27	A	+2.03	ผ่าน
103	องค์การบริหารส่วนตำบลบ้านตาล	บำเหน็จณรงค์	85.37	A	-0.65	ผ่าน
104	องค์การบริหารส่วนตำบลบ้านเพชร	บำเหน็จณรงค์	92.43	A	+1.86	ผ่าน
105	องค์การบริหารส่วนตำบลหัวทะเล	บำเหน็จณรงค์	77.66	B	+25.43	ไม่ผ่าน
106	องค์การบริหารส่วนตำบลเจ้าทอง	ภักดีชุมพล	77.82	B	-9.74	ไม่ผ่าน
107	องค์การบริหารส่วนตำบลบ้านเจียง	ภักดีชุมพล	57.58	D	-0.25	ไม่ผ่าน
108	องค์การบริหารส่วนตำบลวังทอง	ภักดีชุมพล	71.15	C	-0.89	ไม่ผ่าน
109	องค์การบริหารส่วนตำบลแหลมทอง	ภักดีชุมพล	81.69	B	+11.44	ไม่ผ่าน
110	องค์การบริหารส่วนตำบลกวางโจน	ภูเขียว	93.69	A	+0.20	ผ่าน
111	องค์การบริหารส่วนตำบลกุดยม	ภูเขียว	82.12	B	+9.02	ไม่ผ่าน
112	องค์การบริหารส่วนตำบลโคกสะอาด	ภูเขียว	89.01	A	+20.83	ผ่าน
113	องค์การบริหารส่วนตำบลบ้านดอน	ภูเขียว	65.24	C	+6.42	ไม่ผ่าน
114	องค์การบริหารส่วนตำบลบ้านเพชร	ภูเขียว	87.56	A	-5.05	ผ่าน
115	องค์การบริหารส่วนตำบลผักปัง	ภูเขียว	73.18	C	-16.36	ไม่ผ่าน
116	องค์การบริหารส่วนตำบลหนองคอนไทย	ภูเขียว	93.16	A	-1.73	ผ่าน
117	องค์การบริหารส่วนตำบลหนองตุม	ภูเขียว	90.87	A	+1.82	ผ่าน
118	องค์การบริหารส่วนตำบลโอโล	ภูเขียว	69.91	C	+0.11	ไม่ผ่าน
119	องค์การบริหารส่วนตำบลกุดตุ้ม	เมืองชัยภูมิ	79.78	B	-10.88	ไม่ผ่าน
120	องค์การบริหารส่วนตำบลซับสนีทอง	เมืองชัยภูมิ	90.07	A	+0.82	ผ่าน
121	องค์การบริหารส่วนตำบลท่าหินโงม	เมืองชัยภูมิ	78.64	B	-14.98	ไม่ผ่าน
122	องค์การบริหารส่วนตำบลนาฝาย	เมืองชัยภูมิ	73.53	C	-14.19	ไม่ผ่าน
123	องค์การบริหารส่วนตำบลนาเสียว	เมืองชัยภูมิ	89.55	A	+1.65	ผ่าน
124	องค์การบริหารส่วนตำบลโนนสำราญ	เมืองชัยภูมิ	84.47	B	-5.28	ไม่ผ่าน
125	องค์การบริหารส่วนตำบลบ้านค่าย	เมืองชัยภูมิ	76.32	B	+5.93	ไม่ผ่าน
126	องค์การบริหารส่วนตำบลบ้านเล่า	เมืองชัยภูมิ	85.51	A	+37.40	ผ่าน
127	องค์การบริหารส่วนตำบลบึงคล้า	เมืองชัยภูมิ	89.08	A	+15.16	ผ่าน
128	องค์การบริหารส่วนตำบลโพนทอง	เมืองชัยภูมิ	90.15	A	-0.91	ผ่าน
129	องค์การบริหารส่วนตำบลรอบเมือง	เมืองชัยภูมิ	80.07	B	+5.19	ไม่ผ่าน
130	องค์การบริหารส่วนตำบลลาดใหญ่	เมืองชัยภูมิ	90.46	A	+10.94	ผ่าน
131	องค์การบริหารส่วนตำบลหนองนาแซง	เมืองชัยภูมิ	72.88	C	-18.29	ไม่ผ่าน



ที่	หน่วยงาน	อำเภอ	คะแนน ITA 2565	ระดับผลคะแนน	เปรียบเทียบปีที่ผ่านมา	เปรียบเทียบกับเกณฑ์
132	องค์การบริหารส่วนตำบลหนองไผ่	เมืองชัยภูมิ	74.02	C	+4.86	ไม่ผ่าน
133	องค์การบริหารส่วนตำบลห้วยต้อน	เมืองชัยภูมิ	83.32	B	-9.37	ไม่ผ่าน
134	องค์การบริหารส่วนตำบลห้วยบง	เมืองชัยภูมิ	78.73	B	-7.28	ไม่ผ่าน
135	องค์การบริหารส่วนตำบลกุดชุมแสง	หนองบัวแดง	83.10	B	-12.44	ไม่ผ่าน
136	องค์การบริหารส่วนตำบลคูเมือง	หนองบัวแดง	86.45	A	+8.00	ผ่าน
137	องค์การบริหารส่วนตำบลถ้ำวัวแดง	หนองบัวแดง	85.66	A	+20.85	ผ่าน
138	องค์การบริหารส่วนตำบลท่าใหญ่	หนองบัวแดง	85.28	A	-10.85	ผ่าน
139	องค์การบริหารส่วนตำบลนางแดด	หนองบัวแดง	95.35	AA	+2.72	ผ่าน
140	องค์การบริหารส่วนตำบลวังฆมภู	หนองบัวแดง	98.38	AA	+1.43	ผ่าน
141	องค์การบริหารส่วนตำบลหนองแวง	หนองบัวแดง	92.53	A	+29.52	ผ่าน
142	องค์การบริหารส่วนตำบลวังตะเฒ่า	หนองบัวระเหว	65.74	C	+12.74	ไม่ผ่าน
143	องค์การบริหารส่วนตำบลโสกปลาดุก	หนองบัวระเหว	75.67	B	-5.93	ไม่ผ่าน

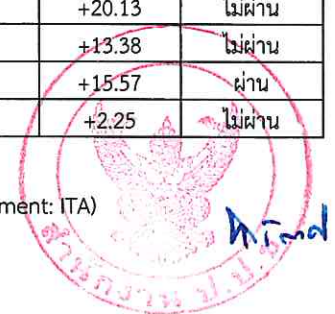


ผลการประเมินคุณธรรมและความโปร่งใสในการดำเนินงานของหน่วยงานภาครัฐ
ประจำปีงบประมาณ พ.ศ. 2565
ประเภทองค์กรปกครองส่วนท้องถิ่น
พื้นที่ภาค 3
จังหวัดนครราชสีมา


ที่	หน่วยงาน	อำเภอ	คะแนน ITA 2565	ระดับผลคะแนน	เปรียบเทียบกับปีที่ผ่านมา	เปรียบเทียบกับเกณฑ์
1	องค์การบริหารส่วนจังหวัดนครราชสีมา	เมืองนครราชสีมา	85.17	A	-7.53	ผ่าน
2	เทศบาลนครนครราชสีมา	เมืองนครราชสีมา	79.53	B	-13.37	ไม่ผ่าน
3	เทศบาลเมืองบัวใหญ่	บัวใหญ่	77.59	B	-12.96	ไม่ผ่าน
4	เทศบาลเมืองเมืองปัก	ปักธงชัย	90.89	A	+8.96	ผ่าน
5	เทศบาลเมืองปากช่อง	ปากช่อง	77.98	B	+4.05	ไม่ผ่าน
6	เทศบาลเมืองสีคิ้ว	สีคิ้ว	86.96	A	+6.03	ผ่าน
7	เทศบาลตำบลบึงสำโรง	แก้งสนามนาง	86.08	A	+14.07	ผ่าน
8	เทศบาลตำบลขามทะเลสอ	ขามทะเลสอ	73.89	C	-3.11	ไม่ผ่าน
9	เทศบาลตำบลพันดุง	ขามทะเลสอ	75.49	B	+5.23	ไม่ผ่าน
10	เทศบาลตำบลขามสะแกแสง	ขามสะแกแสง	71.45	C	+14.10	ไม่ผ่าน
11	เทศบาลตำบลโนนเมือง	ขามสะแกแสง	72.33	C	-5.83	ไม่ผ่าน
12	เทศบาลตำบลหนองหัวฟาน	ขามสะแกแสง	70.77	C	+9.73	ไม่ผ่าน
13	เทศบาลตำบลเทพาลัย	คง	93.41	A	+6.22	ผ่าน
14	เทศบาลตำบลเมืองคง	คง	95.97	AA	+18.81	ผ่าน
15	เทศบาลตำบลครบุรีใต้	ครบุรี	93.14	A	+37.97	ผ่าน
16	เทศบาลตำบลจรเข้หิน	ครบุรี	86.17	A	+0.72	ผ่าน
17	เทศบาลตำบลแชะ	ครบุรี	89.09	A	+3.72	ผ่าน
18	เทศบาลตำบลไทรโยง-ไชยวาล	ครบุรี	96.46	AA	+41.60	ผ่าน
19	เทศบาลตำบลอรพิมพ์	ครบุรี	93.24	A	+6.34	ผ่าน
20	เทศบาลตำบลจักรราช	จักรราช	87.33	A	+13.80	ผ่าน
21	เทศบาลตำบลท่าช้าง	เฉลิมพระเกียรติ	90.78	A	+14.19	ผ่าน
22	เทศบาลตำบลชุมพวง	ชุมพวง	85.62	A	-4.68	ผ่าน
23	เทศบาลตำบลโชคชัย	โชคชัย	94.19	A	-2.37	ผ่าน
24	เทศบาลตำบลด่านเกวียน	โชคชัย	91.96	A	+13.76	ผ่าน
25	เทศบาลตำบลท่าเยี่ยม	โชคชัย	62.53	D	-26.90	ไม่ผ่าน
26	เทศบาลตำบลด่านขุนทด	ด่านขุนทด	89.60	A	+18.27	ผ่าน
27	เทศบาลตำบลหนองกรด	ด่านขุนทด	86.32	A	+9.45	ผ่าน
28	เทศบาลตำบลหนองบัวตะเกียด	ด่านขุนทด	89.70	A	+32.75	ผ่าน
29	เทศบาลตำบลโนนแดง	โนนแดง	94.09	A	-0.50	ผ่าน
30	เทศบาลตำบลวังหิน	โนนแดง	88.06	A	+11.89	ผ่าน
31	เทศบาลตำบลโคกสวาย	โนนไทย	89.68	A	+15.64	ผ่าน
32	เทศบาลตำบลโนนไทย	โนนไทย	72.90	C	+6.22	ไม่ผ่าน
33	เทศบาลตำบลบัลลังก์	โนนไทย	88.90	A	+18.82	ผ่าน
34	เทศบาลตำบลดอนหวาย	โนนสูง	90.10	A	+17.35	ผ่าน
35	เทศบาลตำบลด่านค้ำ	โนนสูง	71.78	C	+7.92	ไม่ผ่าน
36	เทศบาลตำบลลาดแค	โนนสูง	84.13	B	+4.86	ไม่ผ่าน
37	เทศบาลตำบลโนนสูง	โนนสูง	61.75	D	-18.69	ไม่ผ่าน



ที่	หน่วยงาน	อำเภอ	คะแนน ITA 2565	ระดับผลคะแนน	เปรียบเทียบปีที่ผ่านมา	เปรียบเทียบกับเกณฑ์
38	เทศบาลตำบลมะค่า	โนนสูง	81.06	B	+20.95	ไม่ผ่าน
39	เทศบาลตำบลใหม่	โนนสูง	75.05	B	-0.64	ไม่ผ่าน
40	เทศบาลตำบลหนองบัวลาย	บัวลาย	87.49	A	+7.09	ผ่าน
41	เทศบาลตำบลหนองบัวสะอาด	บัวใหญ่	66.87	C	+2.35	ไม่ผ่าน
42	เทศบาลตำบลบ้านเหลื่อม	บ้านเหลื่อม	89.62	A	+0.89	ผ่าน
43	เทศบาลตำบลประทาย	ประทาย	86.91	A	+0.61	ผ่าน
44	เทศบาลตำบลตะขบ	ปักธงชัย	68.30	C	+12.76	ไม่ผ่าน
45	เทศบาลตำบลนกออก	ปักธงชัย	88.24	A	-3.02	ผ่าน
46	เทศบาลตำบลบ่อปลาทอง	ปักธงชัย	71.31	C	-9.16	ไม่ผ่าน
47	เทศบาลตำบลปักธงชัย	ปักธงชัย	91.71	A	-0.72	ผ่าน
48	เทศบาลตำบลนางแก้ว	ปักธงชัย	74.76	C	+15.36	ไม่ผ่าน
49	เทศบาลตำบลกลางดง	ปากช่อง	63.75	D	+9.82	ไม่ผ่าน
50	เทศบาลตำบลวังไทร	ปากช่อง	84.60	B	-0.24	ไม่ผ่าน
51	เทศบาลตำบลสีมามงคล	ปากช่อง	85.59	A	+20.46	ผ่าน
52	เทศบาลตำบลหมูสี	ปากช่อง	63.13	D	+4.94	ไม่ผ่าน
53	เทศบาลตำบลพระทองคำ	พระทองคำ	51.87	E	+0.72	ไม่ผ่าน
54	เทศบาลตำบลสระพระ	พระทองคำ	52.55	E	+0.15	ไม่ผ่าน
55	เทศบาลตำบลพิมาย	พิมาย	86.93	A	+18.57	ผ่าน
56	เทศบาลตำบลรังนกใหญ่	พิมาย	80.63	B	+19.99	ไม่ผ่าน
57	เทศบาลตำบลโคกกรวด	เมืองนครราชสีมา	91.92	A	-3.66	ผ่าน
58	เทศบาลตำบลโคกสูง	เมืองนครราชสีมา	84.08	B	+5.13	ไม่ผ่าน
59	เทศบาลตำบลจอหอ	เมืองนครราชสีมา	83.89	B	+34.95	ไม่ผ่าน
60	เทศบาลตำบลไชยมงคล	เมืองนครราชสีมา	71.43	C	-10.36	ไม่ผ่าน
61	เทศบาลตำบลตลาด	เมืองนครราชสีมา	77.40	B	-6.93	ไม่ผ่าน
62	เทศบาลตำบลบ้านโพธิ์	เมืองนครราชสีมา	90.20	A	+16.12	ผ่าน
63	เทศบาลตำบลบ้านใหม่	เมืองนครราชสีมา	65.20	C	-15.26	ไม่ผ่าน
64	เทศบาลตำบลปรางค์ใหญ่	เมืองนครราชสีมา	65.66	C	-13.14	ไม่ผ่าน
65	เทศบาลตำบลพุดซา	เมืองนครราชสีมา	92.00	A	+4.24	ผ่าน
66	เทศบาลตำบลโพธิ์กลาง	เมืองนครราชสีมา	79.77	B	+9.63	ไม่ผ่าน
67	เทศบาลตำบลเมืองใหม่โคกกรวด	เมืองนครราชสีมา	94.77	A	+6.23	ผ่าน
68	เทศบาลตำบลสุรนารี	เมืองนครราชสีมา	70.22	C	+7.20	ไม่ผ่าน
69	เทศบาลตำบลหนองไข่น้ำ	เมืองนครราชสีมา	90.75	A	+1.80	ผ่าน
70	เทศบาลตำบลหนองไผ่ล้อม	เมืองนครราชสีมา	77.99	B	-8.83	ไม่ผ่าน
71	เทศบาลตำบลหัวทะเล	เมืองนครราชสีมา	83.89	B	+0.78	ไม่ผ่าน
72	เทศบาลตำบลเมืองยาง	เมืองยาง	87.63	A	+11.93	ผ่าน
73	เทศบาลตำบลขุย	ลำทะเมนชัย	96.50	AA	+14.35	ผ่าน
74	เทศบาลตำบลช่องแมว	ลำทะเมนชัย	89.97	A	+16.32	ผ่าน
75	เทศบาลตำบลบ้านยาง	ลำทะเมนชัย	82.27	B	+7.20	ไม่ผ่าน
76	เทศบาลตำบลไหล	ลำทะเมนชัย	60.36	D	+6.46	ไม่ผ่าน
77	เทศบาลตำบลหนองบัววง	ลำทะเมนชัย	87.55	A	+30.10	ผ่าน
78	เทศบาลตำบลศาลเจ้าพ่อ	วังน้ำเขียว	81.12	B	-12.82	ไม่ผ่าน
79	เทศบาลตำบลคลองไผ่	สีคิ้ว	87.58	A	+4.40	ผ่าน
80	เทศบาลตำบลลาดบัวขาว	สีคิ้ว	85.68	A	-0.75	ผ่าน
81	เทศบาลตำบลหนองน้ำใส	สีคิ้ว	72.24	C	+20.13	ไม่ผ่าน
82	เทศบาลตำบลสีดา	สีดา	52.45	E	+13.38	ไม่ผ่าน
83	เทศบาลตำบลภูดึก	สูงเนิน	94.91	A	+15.57	ผ่าน
84	เทศบาลตำบลสูงเนิน	สูงเนิน	80.28	B	+2.25	ไม่ผ่าน




ที่	หน่วยงาน	อำเภอ	คะแนน ITA 2565	ระดับผลคะแนน	เปรียบเทียบปีที่ผ่านมา	เปรียบเทียบกับเกณฑ์
85	เทศบาลตำบลโนนสมบูรณ์	เสิงสาง	91.26	A	+30.56	ผ่าน
86	เทศบาลตำบลเสิงสาง	เสิงสาง	94.85	A	+11.52	ผ่าน
87	เทศบาลตำบลหนองหัวแรด	หนองบุญมาก	65.31	C	+6.69	ไม่ผ่าน
88	เทศบาลตำบลแหลมทอง	หนองบุญมาก	94.29	A	+12.58	ผ่าน
89	เทศบาลตำบลภद्र	ห้วยแถลง	88.19	A	+21.82	ผ่าน
90	เทศบาลตำบลห้วยแถลง	ห้วยแถลง	77.99	B	-0.16	ไม่ผ่าน
91	เทศบาลตำบลหินดาด	ห้วยแถลง	75.03	B	+7.74	ไม่ผ่าน
92	องค์การบริหารส่วนตำบลแก้งสนามนาง	แก้งสนามนาง	91.67	A	+8.82	ผ่าน
93	องค์การบริหารส่วนตำบลโนนสำราญ	แก้งสนามนาง	89.91	A	+20.77	ผ่าน
94	องค์การบริหารส่วนตำบลบึงพะไล	แก้งสนามนาง	62.60	D	-12.20	ไม่ผ่าน
95	องค์การบริหารส่วนตำบลสีสุก	แก้งสนามนาง	91.73	A	+3.28	ผ่าน
96	องค์การบริหารส่วนตำบลขามทะเลสอ	ขามทะเลสอ	86.72	A	+20.18	ผ่าน
97	องค์การบริหารส่วนตำบลบึงอ้อ	ขามทะเลสอ	95.52	AA	+8.90	ผ่าน
98	องค์การบริหารส่วนตำบลโป่งแดง	ขามทะเลสอ	87.11	A	+2.86	ผ่าน
99	องค์การบริหารส่วนตำบลหนองสรวง	ขามทะเลสอ	88.64	A	-1.76	ผ่าน
100	องค์การบริหารส่วนตำบลขามสะแกแสง	ขามสะแกแสง	60.21	D	-9.22	ไม่ผ่าน
101	องค์การบริหารส่วนตำบลชีวีค	ขามสะแกแสง	86.42	A	-4.70	ผ่าน
102	องค์การบริหารส่วนตำบลพะวงด	ขามสะแกแสง	80.99	B	-0.22	ไม่ผ่าน
103	องค์การบริหารส่วนตำบลเมืองเกษตร	ขามสะแกแสง	88.79	A	+20.08	ผ่าน
104	องค์การบริหารส่วนตำบลเมืองนาท	ขามสะแกแสง	78.11	B	+2.13	ไม่ผ่าน
105	องค์การบริหารส่วนตำบลหนองหัวฟาน	ขามสะแกแสง	82.91	B	+3.22	ไม่ผ่าน
106	องค์การบริหารส่วนตำบลขามสมบูรณ์	คง	87.23	A	+22.90	ผ่าน
107	องค์การบริหารส่วนตำบลคูขาด	คง	89.52	A	-8.71	ผ่าน
108	องค์การบริหารส่วนตำบลดอนใหญ่	คง	98.08	AA	+17.77	ผ่าน
109	องค์การบริหารส่วนตำบลตาจั่น	คง	90.55	A	+1.07	ผ่าน
110	องค์การบริหารส่วนตำบลเทพาลัย	คง	95.65	AA	+8.12	ผ่าน
111	องค์การบริหารส่วนตำบลโนนเต็ง	คง	86.91	A	-5.21	ผ่าน
112	องค์การบริหารส่วนตำบลบ้านปรางค์	คง	94.98	A	+7.19	ผ่าน
113	องค์การบริหารส่วนตำบลเมืองคง	คง	87.93	A	-0.09	ผ่าน
114	องค์การบริหารส่วนตำบลหนองบัว	คง	95.29	AA	+28.07	ผ่าน
115	องค์การบริหารส่วนตำบลหนองมะนาว	คง	94.75	A	+6.65	ผ่าน
116	องค์การบริหารส่วนตำบลครบุรี	ครบุรี	53.42	E	+2.38	ไม่ผ่าน
117	องค์การบริหารส่วนตำบลโคกกระชาย	ครบุรี	75.04	B	+4.91	ไม่ผ่าน
118	องค์การบริหารส่วนตำบลจรเข้หิน	ครบุรี	79.18	B	+8.09	ไม่ผ่าน
119	องค์การบริหารส่วนตำบลเฉลียง	ครบุรี	81.46	B	+19.19	ไม่ผ่าน
120	องค์การบริหารส่วนตำบลชะ	ครบุรี	87.56	A	+30.06	ผ่าน
121	องค์การบริหารส่วนตำบลตะแบกบาน	ครบุรี	71.87	C	-7.20	ไม่ผ่าน
122	องค์การบริหารส่วนตำบลบ้านใหม่	ครบุรี	78.22	B	+14.95	ไม่ผ่าน
123	องค์การบริหารส่วนตำบลมาบตะโกเอน	ครบุรี	88.09	A	-4.14	ผ่าน
124	องค์การบริหารส่วนตำบลลำเพี้ยก	ครบุรี	47.82	F	-7.23	ไม่ผ่าน
125	องค์การบริหารส่วนตำบลสระว่านพระยา	ครบุรี	90.06	A	-1.65	ผ่าน
126	องค์การบริหารส่วนตำบลคลองเมือง	จักราช	80.44	B	+16.91	ไม่ผ่าน
127	องค์การบริหารส่วนตำบลจักราช	จักราช	89.37	A	+5.01	ผ่าน
128	องค์การบริหารส่วนตำบลทองกลาง	จักราช	67.95	C	-4.71	ไม่ผ่าน
129	องค์การบริหารส่วนตำบลศรีละกอ	จักราช	84.03	B	-6.06	ไม่ผ่าน
130	องค์การบริหารส่วนตำบลสีสุก	จักราช	92.64	A	+6.79	ผ่าน
131	องค์การบริหารส่วนตำบลหนองขาม	จักราช	88.82	A	-0.47	ผ่าน



ที่	หน่วยงาน	อำเภอ	คะแนน ITA 2565	ระดับผล คะแนน	เปรียบเทียบ ปีที่ผ่านมา	เปรียบเทียบกับ เกณฑ์
132	องค์การบริหารส่วนตำบลหนองพลวง	จักราช	85.96	A	-1.77	ผ่าน
133	องค์การบริหารส่วนตำบลหินโคน	จักราช	57.50	D	+5.52	ไม่ผ่าน
134	องค์การบริหารส่วนตำบลช้างทอง	เฉลิมพระเกียรติ	81.88	B	-10.27	ไม่ผ่าน
135	องค์การบริหารส่วนตำบลท่าช้าง	เฉลิมพระเกียรติ	87.92	A	+22.82	ผ่าน
136	องค์การบริหารส่วนตำบลพระพุทธ	เฉลิมพระเกียรติ	62.94	D	+6.21	ไม่ผ่าน
137	องค์การบริหารส่วนตำบลหนองเหล็ก	เฉลิมพระเกียรติ	73.00	C	-1.30	ไม่ผ่าน
138	องค์การบริหารส่วนตำบลหนองยาง	เฉลิมพระเกียรติ	92.72	A	+3.32	ผ่าน
139	องค์การบริหารส่วนตำบลชุมพวง	ชุมพวง	87.24	A	+12.16	ผ่าน
140	องค์การบริหารส่วนตำบลตลาดไทร	ชุมพวง	70.48	C	+12.44	ไม่ผ่าน
141	องค์การบริหารส่วนตำบลท่าลาด	ชุมพวง	74.52	C	+11.23	ไม่ผ่าน
142	องค์การบริหารส่วนตำบลโนนดุม	ชุมพวง	74.66	C	-0.34	ไม่ผ่าน
143	องค์การบริหารส่วนตำบลโนนยอ	ชุมพวง	92.44	A	+35.58	ผ่าน
144	องค์การบริหารส่วนตำบลโนนรัง	ชุมพวง	69.36	C	-8.30	ไม่ผ่าน
145	องค์การบริหารส่วนตำบลประสูช	ชุมพวง	69.16	C	-11.52	ไม่ผ่าน
146	องค์การบริหารส่วนตำบลสาหร่าย	ชุมพวง	43.39	F	-17.25	ไม่ผ่าน
147	องค์การบริหารส่วนตำบลหนองหลัก	ชุมพวง	89.99	A	-5.07	ผ่าน
148	องค์การบริหารส่วนตำบลกระโทก	โชคชัย	75.23	B	-13.90	ไม่ผ่าน
149	องค์การบริหารส่วนตำบลโชคชัย	โชคชัย	90.10	A	-0.42	ผ่าน
150	องค์การบริหารส่วนตำบลด่านเกวียน	โชคชัย	88.69	A	+22.26	ผ่าน
151	องค์การบริหารส่วนตำบลท่าจะหลุง	โชคชัย	88.43	A	-0.05	ผ่าน
152	องค์การบริหารส่วนตำบลท่าลาดขาว	โชคชัย	76.99	B	-11.25	ไม่ผ่าน
153	องค์การบริหารส่วนตำบลท่าอ่าง	โชคชัย	93.25	A	+5.02	ผ่าน
154	องค์การบริหารส่วนตำบลทุ่งอรุณ	โชคชัย	75.92	B	+10.99	ไม่ผ่าน
155	องค์การบริหารส่วนตำบลพลับพลา	โชคชัย	84.15	B	-9.81	ไม่ผ่าน
156	องค์การบริหารส่วนตำบลละลมใหม่พัฒนา	โชคชัย	98.71	AA	+0.68	ผ่าน
157	องค์การบริหารส่วนตำบลกุดพิมาน	ด่านขุนทด	94.97	A	+3.25	ผ่าน
158	องค์การบริหารส่วนตำบลด่านขุนทด	ด่านขุนทด	95.22	AA	+4.20	ผ่าน
159	องค์การบริหารส่วนตำบลด่านนอก	ด่านขุนทด	90.93	A	+17.98	ผ่าน
160	องค์การบริหารส่วนตำบลด่านใน	ด่านขุนทด	89.59	A	+17.58	ผ่าน
161	องค์การบริหารส่วนตำบลตะเคียน	ด่านขุนทด	93.37	A	+13.89	ผ่าน
162	องค์การบริหารส่วนตำบลโนนเมืองพัฒนา	ด่านขุนทด	94.89	A	+9.67	ผ่าน
163	องค์การบริหารส่วนตำบลบ้านเก่า	ด่านขุนทด	83.31	B	+19.76	ไม่ผ่าน
164	องค์การบริหารส่วนตำบลบ้านแปรง	ด่านขุนทด	78.66	B	+24.34	ไม่ผ่าน
165	องค์การบริหารส่วนตำบลพันชนะ	ด่านขุนทด	92.05	A	+27.84	ผ่าน
166	องค์การบริหารส่วนตำบลสระจรเข้	ด่านขุนทด	94.89	A	+34.67	ผ่าน
167	องค์การบริหารส่วนตำบลหนองกรด	ด่านขุนทด	95.34	AA	+12.65	ผ่าน
168	องค์การบริหารส่วนตำบลหนองไทร	ด่านขุนทด	92.82	A	+21.10	ผ่าน
169	องค์การบริหารส่วนตำบลหนองบัวละคร	ด่านขุนทด	89.17	A	+38.63	ผ่าน
170	องค์การบริหารส่วนตำบลห้วยบง	ด่านขุนทด	76.83	B	+24.65	ไม่ผ่าน
171	องค์การบริหารส่วนตำบลหินลาด	ด่านขุนทด	95.51	AA	+17.43	ผ่าน
172	องค์การบริหารส่วนตำบลบึงปรือ	เทพารักษ์	56.08	D	+1.07	ไม่ผ่าน
173	องค์การบริหารส่วนตำบลวิชัยทอง	เทพารักษ์	74.70	C	+14.92	ไม่ผ่าน
174	องค์การบริหารส่วนตำบลสำนักตะคร้อ	เทพารักษ์	85.35	A	+5.96	ผ่าน
175	องค์การบริหารส่วนตำบลหนองแวง	เทพารักษ์	89.15	A	+16.26	ผ่าน
176	องค์การบริหารส่วนตำบลดอนยาวใหญ่	โนนแดง	73.28	C	+4.92	ไม่ผ่าน
177	องค์การบริหารส่วนตำบลโนนแดง	โนนแดง	88.87	A	+0.52	ผ่าน
178	องค์การบริหารส่วนตำบลโนนตาเถร	โนนแดง	82.11	B	-4.48	ไม่ผ่าน



ที่	หน่วยงาน	อำเภอ	คะแนน ITA 2565	ระดับผลคะแนน	เปรียบเทียบปีที่ผ่านมา	เปรียบเทียบกับเกณฑ์
179	องค์การบริหารส่วนตำบลสำพะเนียง	โนนแดง	90.49	A	+20.80	ผ่าน
180	องค์การบริหารส่วนตำบลก่าปัง	โนนไทย	72.42	C	-6.92	ไม่ผ่าน
181	องค์การบริหารส่วนตำบลค่างพลู	โนนไทย	93.56	A	+4.80	ผ่าน
182	องค์การบริหารส่วนตำบลด่านจาก	โนนไทย	86.08	A	-0.90	ผ่าน
183	องค์การบริหารส่วนตำบลถนนโพธิ์	โนนไทย	82.70	B	+11.70	ไม่ผ่าน
184	องค์การบริหารส่วนตำบลโนนไทย	โนนไทย	90.79	A	+12.06	ผ่าน
185	องค์การบริหารส่วนตำบลบ้านวัง	โนนไทย	85.63	A	-5.87	ผ่าน
186	องค์การบริหารส่วนตำบลมะค่า	โนนไทย	85.88	A	+5.23	ผ่าน
187	องค์การบริหารส่วนตำบลสายออ	โนนไทย	81.50	B	-9.03	ไม่ผ่าน
188	องค์การบริหารส่วนตำบลสำโรง	โนนไทย	84.02	B	+18.86	ไม่ผ่าน
189	องค์การบริหารส่วนตำบลขามเฒ่า	โนนสูง	74.44	C	-10.30	ไม่ผ่าน
190	องค์การบริหารส่วนตำบลจันอัด	โนนสูง	89.64	A	-1.85	ผ่าน
191	องค์การบริหารส่วนตำบลดอนชมพู	โนนสูง	73.58	C	-6.82	ไม่ผ่าน
192	องค์การบริหารส่วนตำบลโคก	โนนสูง	94.74	A	-0.09	ผ่าน
193	องค์การบริหารส่วนตำบลธราปราสาท	โนนสูง	94.95	A	+32.35	ผ่าน
194	องค์การบริหารส่วนตำบลบึง	โนนสูง	95.50	AA	-1.33	ผ่าน
195	องค์การบริหารส่วนตำบลพลสงคราม	โนนสูง	89.91	A	+15.06	ผ่าน
196	องค์การบริหารส่วนตำบลมะค่า	โนนสูง	81.31	B	+14.29	ไม่ผ่าน
197	องค์การบริหารส่วนตำบลเมืองปราสาท	โนนสูง	82.59	B	+2.33	ไม่ผ่าน
198	องค์การบริหารส่วนตำบลลำคองหงษ์	โนนสูง	77.13	B	-16.82	ไม่ผ่าน
199	องค์การบริหารส่วนตำบลลำมูล	โนนสูง	80.88	B	-5.09	ไม่ผ่าน
200	องค์การบริหารส่วนตำบลหลุมข้าว	โนนสูง	73.19	C	-3.62	ไม่ผ่าน
201	องค์การบริหารส่วนตำบลโนนจาน	บัวลาย	62.14	D	+4.87	ไม่ผ่าน
202	องค์การบริหารส่วนตำบลบัวลาย	บัวลาย	66.85	C	+16.95	ไม่ผ่าน
203	องค์การบริหารส่วนตำบลเมืองพะไล	บัวลาย	86.46	A	-1.32	ผ่าน
204	องค์การบริหารส่วนตำบลหนองหัว	บัวลาย	91.47	A	+3.18	ผ่าน
205	องค์การบริหารส่วนตำบลลูกจอก	บัวใหญ่	94.33	A	+3.29	ผ่าน
206	องค์การบริหารส่วนตำบลขุนทอง	บัวใหญ่	92.21	A	+19.20	ผ่าน
207	องค์การบริหารส่วนตำบลดอนตะหนิน	บัวใหญ่	90.73	A	+10.12	ผ่าน
208	องค์การบริหารส่วนตำบลด่านช้าง	บัวใหญ่	81.26	B	+22.40	ไม่ผ่าน
209	องค์การบริหารส่วนตำบลโนนทองกลาง	บัวใหญ่	92.77	A	+2.34	ผ่าน
210	องค์การบริหารส่วนตำบลบัวใหญ่	บัวใหญ่	93.70	A	+14.00	ผ่าน
211	องค์การบริหารส่วนตำบลเสมาใหญ่	บัวใหญ่	96.03	AA	+14.44	ผ่าน
212	องค์การบริหารส่วนตำบลหนองแจ้งใหญ่	บัวใหญ่	90.95	A	+3.16	ผ่าน
213	องค์การบริหารส่วนตำบลห้วยยาง	บัวใหญ่	84.37	B	+1.32	ไม่ผ่าน
214	องค์การบริหารส่วนตำบลโคกกระเบื้อง	บ้านเหลื่อม	79.65	B	-6.66	ไม่ผ่าน
215	องค์การบริหารส่วนตำบลช่อระกา	บ้านเหลื่อม	95.10	AA	+0.37	ผ่าน
216	องค์การบริหารส่วนตำบลบ้านเหลื่อม	บ้านเหลื่อม	95.04	AA	-1.30	ผ่าน
217	องค์การบริหารส่วนตำบลวังโพธิ์	บ้านเหลื่อม	91.41	A	+11.59	ผ่าน
218	องค์การบริหารส่วนตำบลกระทุ่มราย	ประทาย	80.38	B	-6.05	ไม่ผ่าน
219	องค์การบริหารส่วนตำบลโคกกลาง	ประทาย	94.10	A	+3.38	ผ่าน
220	องค์การบริหารส่วนตำบลดอนมัน	ประทาย	93.09	A	-0.86	ผ่าน
221	องค์การบริหารส่วนตำบลลาดไทร	ประทาย	81.27	B	-13.73	ไม่ผ่าน
222	องค์การบริหารส่วนตำบลทุ่งสว่าง	ประทาย	97.04	AA	+0.95	ผ่าน
223	องค์การบริหารส่วนตำบลนางรำ	ประทาย	90.40	A	+10.36	ผ่าน
224	องค์การบริหารส่วนตำบลโนนพิด็จ	ประทาย	95.69	AA	+17.65	ผ่าน
225	องค์การบริหารส่วนตำบลประทาย	ประทาย	96.86	AA	+0.62	ผ่าน



ที่	หน่วยงาน	อำเภอ	คะแนน ITA 2565	ระดับผลคะแนน	เปรียบเทียบปีที่ผ่านมา	เปรียบเทียบกับเกณฑ์
226	องค์การบริหารส่วนตำบลเมืองโดน	ประทาย	89.70	A	-4.56	ผ่าน
227	องค์การบริหารส่วนตำบลวังไม้แดง	ประทาย	69.00	C	-3.93	ไม่ผ่าน
228	องค์การบริหารส่วนตำบลหนองค่าย	ประทาย	86.57	A	-1.64	ผ่าน
229	องค์การบริหารส่วนตำบลหนองพลวง	ประทาย	89.15	A	+24.34	ผ่าน
230	องค์การบริหารส่วนตำบลหันห้วยทราย	ประทาย	86.99	A	+13.26	ผ่าน
231	องค์การบริหารส่วนตำบลเกษมทรัพย์	ปักธงชัย	89.78	A	-2.44	ผ่าน
232	องค์การบริหารส่วนตำบลโคกไทย	ปักธงชัย	61.83	D	+8.84	ไม่ผ่าน
233	องค์การบริหารส่วนตำบลจิว	ปักธงชัย	81.64	B	+0.14	ไม่ผ่าน
234	องค์การบริหารส่วนตำบลดอน	ปักธงชัย	95.29	AA	+3.74	ผ่าน
235	องค์การบริหารส่วนตำบลตะขบ	ปักธงชัย	76.55	B	-8.75	ไม่ผ่าน
236	องค์การบริหารส่วนตำบลตะคุ	ปักธงชัย	75.68	B	+9.06	ไม่ผ่าน
237	องค์การบริหารส่วนตำบลตูม	ปักธงชัย	72.30	C	+2.66	ไม่ผ่าน
238	องค์การบริหารส่วนตำบลธงชัยเหนือ	ปักธงชัย	88.20	A	+0.05	ผ่าน
239	องค์การบริหารส่วนตำบลภูหลวง	ปักธงชัย	92.00	A	-0.11	ผ่าน
240	องค์การบริหารส่วนตำบลสะแกราช	ปักธงชัย	93.10	A	+17.14	ผ่าน
241	องค์การบริหารส่วนตำบลสำโรง	ปักธงชัย	89.29	A	-9.54	ผ่าน
242	องค์การบริหารส่วนตำบลสุขเกษม	ปักธงชัย	90.12	A	+0.08	ผ่าน
243	องค์การบริหารส่วนตำบลขนงพระ	ปากช่อง	96.07	AA	+16.26	ผ่าน
244	องค์การบริหารส่วนตำบลคลองม่วง	ปากช่อง	91.68	A	+11.28	ผ่าน
245	องค์การบริหารส่วนตำบลจันทัก	ปากช่อง	70.11	C	+16.72	ไม่ผ่าน
246	องค์การบริหารส่วนตำบลปากช่อง	ปากช่อง	71.51	C	-12.99	ไม่ผ่าน
247	องค์การบริหารส่วนตำบลโป่งตาลอง	ปากช่อง	88.09	A	+17.46	ผ่าน
248	องค์การบริหารส่วนตำบลพญาเย็น	ปากช่อง	90.68	A	+4.96	ผ่าน
249	องค์การบริหารส่วนตำบลวังกระโจม	ปากช่อง	60.62	D	+6.85	ไม่ผ่าน
250	องค์การบริหารส่วนตำบลหนองน้ำแดง	ปากช่อง	74.00	C	+6.74	ไม่ผ่าน
251	องค์การบริหารส่วนตำบลหนองสาหร่าย	ปากช่อง	91.78	A	+3.99	ผ่าน
252	องค์การบริหารส่วนตำบลห้วยพระ	พระทองคำ	55.01	D	+3.63	ไม่ผ่าน
253	องค์การบริหารส่วนตำบลห้วยเปือย	พระทองคำ	66.37	C	+15.69	ไม่ผ่าน
254	องค์การบริหารส่วนตำบลมาบกราด	พระทองคำ	57.12	D	-1.53	ไม่ผ่าน
255	องค์การบริหารส่วนตำบลหนองหอย	พระทองคำ	80.72	B	+10.67	ไม่ผ่าน
256	องค์การบริหารส่วนตำบลกระซอน	พิมาย	91.68	A	+27.54	ผ่าน
257	องค์การบริหารส่วนตำบลกระเบื้องใหญ่	พิมาย	64.57	D	-11.81	ไม่ผ่าน
258	องค์การบริหารส่วนตำบลชีวาน	พิมาย	92.87	A	+15.31	ผ่าน
259	องค์การบริหารส่วนตำบลดงใหญ่	พิมาย	74.81	C	-7.13	ไม่ผ่าน
260	องค์การบริหารส่วนตำบลท่าหลวง	พิมาย	93.28	A	+2.78	ผ่าน
261	องค์การบริหารส่วนตำบลธารละหลอด	พิมาย	93.20	A	-2.01	ผ่าน
262	องค์การบริหารส่วนตำบลนิคมสร้างตนเอง	พิมาย	93.65	A	+15.19	ผ่าน
263	องค์การบริหารส่วนตำบลในเมือง	พิมาย	87.49	A	+1.72	ผ่าน
264	องค์การบริหารส่วนตำบลโบสถ์	พิมาย	85.09	A	+8.91	ผ่าน
265	องค์การบริหารส่วนตำบลสัมฤทธิ์	พิมาย	85.60	A	+0.69	ผ่าน
266	องค์การบริหารส่วนตำบลหนองกระเทียม	พิมาย	91.81	A	+9.22	ผ่าน
267	องค์การบริหารส่วนตำบลจอหอ	เมืองนครราชสีมา	89.06	A	+3.44	ผ่าน
268	องค์การบริหารส่วนตำบลบ้านเกาะ	เมืองนครราชสีมา	92.32	A	+8.50	ผ่าน
269	องค์การบริหารส่วนตำบลพลกรัง	เมืองนครราชสีมา	89.12	A	+12.25	ผ่าน
270	องค์การบริหารส่วนตำบลพะเนา	เมืองนครราชสีมา	89.07	A	+6.99	ผ่าน
271	องค์การบริหารส่วนตำบลมะเริง	เมืองนครราชสีมา	78.22	B	-13.27	ไม่ผ่าน
272	องค์การบริหารส่วนตำบลสีมม	เมืองนครราชสีมา	68.47	C	+0.18	ไม่ผ่าน



ที่	หน่วยงาน	อำเภอ	คะแนน ITA 2565	ระดับผลคะแนน	เปรียบเทียบปีที่ผ่านมา	เปรียบเทียบกับเกณฑ์
273	องค์การบริหารส่วนตำบลหนองกระทุ่ม	เมืองนครราชสีมา	74.71	C	+1.08	ไม่ผ่าน
274	องค์การบริหารส่วนตำบลหนองจะบก	เมืองนครราชสีมา	78.55	B	+16.92	ไม่ผ่าน
275	องค์การบริหารส่วนตำบลหนองบัวศาลา	เมืองนครราชสีมา	72.01	C	-11.16	ไม่ผ่าน
276	องค์การบริหารส่วนตำบลหนองระเวียง	เมืองนครราชสีมา	93.66	A	-2.78	ผ่าน
277	องค์การบริหารส่วนตำบลหมื่นไวย	เมืองนครราชสีมา	83.85	B	-0.65	ไม่ผ่าน
278	องค์การบริหารส่วนตำบลกระเบื้องนอก	เมืองยาง	66.91	C	-7.55	ไม่ผ่าน
279	องค์การบริหารส่วนตำบลโนนอุดม	เมืองยาง	82.06	B	-0.85	ไม่ผ่าน
280	องค์การบริหารส่วนตำบลละหานปลาค้าว	เมืองยาง	90.98	A	-1.60	ผ่าน
281	องค์การบริหารส่วนตำบลไทยสามัคคี	วังน้ำเขียว	71.48	C	-20.93	ไม่ผ่าน
282	องค์การบริหารส่วนตำบลละเรียง	วังน้ำเขียว	72.79	C	+3.58	ไม่ผ่าน
283	องค์การบริหารส่วนตำบลวังน้ำเขียว	วังน้ำเขียว	69.86	C	+12.87	ไม่ผ่าน
284	องค์การบริหารส่วนตำบลวังหมี	วังน้ำเขียว	54.00	E	-0.25	ไม่ผ่าน
285	องค์การบริหารส่วนตำบลอุดมทรัพย์	วังน้ำเขียว	67.46	C	+10.73	ไม่ผ่าน
286	องค์การบริหารส่วนตำบลกฤษณา	สีคิ้ว	94.94	A	+5.25	ผ่าน
287	องค์การบริหารส่วนตำบลกุดน้อย	สีคิ้ว	59.18	D	-0.52	ไม่ผ่าน
288	องค์การบริหารส่วนตำบลคลองไผ่	สีคิ้ว	60.23	D	+1.41	ไม่ผ่าน
289	องค์การบริหารส่วนตำบลดอนเมือง	สีคิ้ว	59.66	D	+8.61	ไม่ผ่าน
290	องค์การบริหารส่วนตำบลบ้านหัน	สีคิ้ว	58.70	D	+10.46	ไม่ผ่าน
291	องค์การบริหารส่วนตำบลมิตรภาพ	สีคิ้ว	91.70	A	-3.35	ผ่าน
292	องค์การบริหารส่วนตำบลลาดบัวขาว	สีคิ้ว	55.53	D	-11.83	ไม่ผ่าน
293	องค์การบริหารส่วนตำบลวังโรงใหญ่	สีคิ้ว	73.98	C	-14.01	ไม่ผ่าน
294	องค์การบริหารส่วนตำบลสีคิ้ว	สีคิ้ว	91.32	A	+27.00	ผ่าน
295	องค์การบริหารส่วนตำบลหนองบัวน้อย	สีคิ้ว	83.07	B	+24.76	ไม่ผ่าน
296	องค์การบริหารส่วนตำบลหนองหญ้าขาว	สีคิ้ว	89.17	A	+16.73	ผ่าน
297	องค์การบริหารส่วนตำบลโนนประดู่	สีดา	88.38	A	-1.59	ผ่าน
298	องค์การบริหารส่วนตำบลโพหนอง	สีดา	93.44	A	+7.83	ผ่าน
299	องค์การบริหารส่วนตำบลสามเมือง	สีดา	84.92	B	+20.33	ไม่ผ่าน
300	องค์การบริหารส่วนตำบลสีดา	สีดา	84.29	B	+12.35	ไม่ผ่าน
301	องค์การบริหารส่วนตำบลหนองตาตใหญ่	สีดา	64.32	D	+6.11	ไม่ผ่าน
302	องค์การบริหารส่วนตำบลกุดจิก	สูงเนิน	94.22	A	+4.30	ผ่าน
303	องค์การบริหารส่วนตำบลโค้งยาง	สูงเนิน	94.19	A	+5.93	ผ่าน
304	องค์การบริหารส่วนตำบลโคราช	สูงเนิน	71.73	C	+8.30	ไม่ผ่าน
305	องค์การบริหารส่วนตำบลนากลาง	สูงเนิน	90.10	A	+4.31	ผ่าน
306	องค์การบริหารส่วนตำบลโนนคำ	สูงเนิน	96.87	AA	+4.69	ผ่าน
307	องค์การบริหารส่วนตำบลบึงขี้เหล็ก	สูงเนิน	84.86	B	-11.97	ไม่ผ่าน
308	องค์การบริหารส่วนตำบลมะเกลือเก่า	สูงเนิน	87.32	A	+9.20	ผ่าน
309	องค์การบริหารส่วนตำบลมะเกลือใหม่	สูงเนิน	67.40	C	+11.08	ไม่ผ่าน
310	องค์การบริหารส่วนตำบลสูงเนิน	สูงเนิน	71.32	C	-12.02	ไม่ผ่าน
311	องค์การบริหารส่วนตำบลเสมา	สูงเนิน	64.59	D	-7.88	ไม่ผ่าน
312	องค์การบริหารส่วนตำบลหนองตะไก่	สูงเนิน	64.47	D	-12.27	ไม่ผ่าน
313	องค์การบริหารส่วนตำบลกุดโบสถ์	เสิงสาง	97.56	AA	-1.14	ผ่าน
314	องค์การบริหารส่วนตำบลโนนสมบูรณ์	เสิงสาง	91.02	A	-1.90	ผ่าน
315	องค์การบริหารส่วนตำบลบ้านราษฎร์	เสิงสาง	78.29	B	+2.84	ไม่ผ่าน
316	องค์การบริหารส่วนตำบลสระตะเคียน	เสิงสาง	91.73	A	+3.14	ผ่าน
317	องค์การบริหารส่วนตำบลสุขไพฑูริย์	เสิงสาง	96.18	AA	+9.97	ผ่าน
318	องค์การบริหารส่วนตำบลเสิงสาง	เสิงสาง	78.50	B	-11.74	ไม่ผ่าน
319	องค์การบริหารส่วนตำบลไทยเจริญ	หนองบุญมาก	90.74	A	-4.89	ผ่าน



ที่	หน่วยงาน	อำเภอ	คะแนน ITA 2565	ระดับผลคะแนน	เปรียบเทียบปีที่ผ่านมา	เปรียบเทียบกับเกณฑ์
320	องค์การบริหารส่วนตำบลบ้านใหม่	หนองบุญมาก	92.23	A	+1.82	ผ่าน
321	องค์การบริหารส่วนตำบลลุงเขว้า	หนองบุญมาก	76.94	B	-13.85	ไม่ผ่าน
322	องค์การบริหารส่วนตำบลสารภี	หนองบุญมาก	94.33	A	+2.14	ผ่าน
323	องค์การบริหารส่วนตำบลหนองตะไก้	หนองบุญมาก	66.87	C	+6.09	ไม่ผ่าน
324	องค์การบริหารส่วนตำบลหนองขุนนาง	หนองบุญมาก	90.00	A	-1.83	ผ่าน
325	องค์การบริหารส่วนตำบลหนองไม้ไผ่	หนองบุญมาก	58.38	D	+5.68	ไม่ผ่าน
326	องค์การบริหารส่วนตำบลงิ้ว	ห้วยแถลง	80.58	B	+3.35	ไม่ผ่าน
327	องค์การบริหารส่วนตำบลตะโก	ห้วยแถลง	76.73	B	+15.23	ไม่ผ่าน
328	องค์การบริหารส่วนตำบลทับสวาย	ห้วยแถลง	75.82	B	-0.17	ไม่ผ่าน
329	องค์การบริหารส่วนตำบลเมืองพลับพลา	ห้วยแถลง	61.66	D	+2.15	ไม่ผ่าน
330	องค์การบริหารส่วนตำบลห้วยตะเคียน	ห้วยแถลง	85.85	A	+14.73	ผ่าน
331	องค์การบริหารส่วนตำบลห้วยประดู่	ห้วยแถลง	93.59	A	-2.62	ผ่าน
332	องค์การบริหารส่วนตำบลห้วยแคน	ห้วยแถลง	80.38	B	-7.99	ไม่ผ่าน
333	องค์การบริหารส่วนตำบลห้วยแถลง	ห้วยแถลง	74.04	C	-5.50	ไม่ผ่าน
334	องค์การบริหารส่วนตำบลหินดาด	ห้วยแถลง	86.02	A	+12.52	ผ่าน



ผลการประเมินคุณธรรมและความโปร่งใสในการดำเนินงานของหน่วยงานภาครัฐ
ประจำปีงบประมาณ พ.ศ. 2565
ประเภทองค์กรปกครองส่วนท้องถิ่น
พื้นที่ภาค 3
จังหวัดบุรีรัมย์

ที่	หน่วยงาน	อำเภอ	คะแนน ITA 2565	ระดับผลคะแนน	เปรียบเทียบกับปีที่ผ่านมา	เปรียบเทียบกับเกณฑ์
1	องค์การบริหารส่วนจังหวัดบุรีรัมย์	เมืองบุรีรัมย์	91.20	A	+14.96	ผ่าน
2	เทศบาลเมืองนางรอง	นางรอง	97.38	AA	+19.10	ผ่าน
3	เทศบาลเมืองชุมเห็ด	เมืองบุรีรัมย์	89.44	A	+4.41	ผ่าน
4	เทศบาลเมืองบุรีรัมย์	เมืองบุรีรัมย์	79.73	B	-7.66	ไม่ผ่าน
5	เทศบาลตำบลกระสัง	กระสัง	88.73	A	-0.14	ผ่าน
6	เทศบาลตำบลสองชั้น	กระสัง	82.03	B	+16.06	ไม่ผ่าน
7	เทศบาลตำบลหนองเต็ง	กระสัง	86.18	A	+28.36	ผ่าน
8	เทศบาลตำบลอุดมธรรม	กระสัง	91.33	A	+8.62	ผ่าน
9	เทศบาลตำบลคูเมือง	คูเมือง	91.37	A	+31.75	ผ่าน
10	เทศบาลตำบลหินเหล็กไฟ	คูเมือง	95.99	AA	+20.65	ผ่าน
11	เทศบาลตำบลแคนดง	แคนดง	82.02	B	+14.66	ไม่ผ่าน
12	เทศบาลตำบลถาวร	เฉลิมพระเกียรติ	73.59	C	-1.71	ไม่ผ่าน
13	เทศบาลตำบลพนมรุ้ง	เฉลิมพระเกียรติ	90.08	A	+0.50	ผ่าน
14	เทศบาลตำบลยายแยมวัฒนา	เฉลิมพระเกียรติ	92.57	A	+39.14	ผ่าน
15	เทศบาลตำบลชำนิ	ชำนิ	83.97	B	+16.62	ไม่ผ่าน
16	เทศบาลตำบลหนองปล่อง	ชำนิ	90.57	A	+33.63	ผ่าน
17	เทศบาลตำบลทุ่งแสงทอง	นางรอง	81.71	B	-7.38	ไม่ผ่าน
18	เทศบาลตำบลนาโพธิ์	นาโพธิ์	80.14	B	+15.05	ไม่ผ่าน
19	เทศบาลตำบลโนนดินแดง	โนนดินแดง	84.24	B	+6.10	ไม่ผ่าน
20	เทศบาลตำบลโกรกแก้ว	โนนสุวรรณ	93.16	A	-1.31	ผ่าน
21	เทศบาลตำบลโนนสุวรรณ	โนนสุวรรณ	87.25	A	-2.83	ผ่าน
22	เทศบาลตำบลจันทบเพชร	บ้านกรวด	78.95	B	+23.72	ไม่ผ่าน
23	เทศบาลตำบลลาดนิคมปราสาท	บ้านกรวด	87.45	A	+11.57	ผ่าน
24	เทศบาลตำบลโนนเจริญ	บ้านกรวด	77.93	B	+10.64	ไม่ผ่าน
25	เทศบาลตำบลบ้านกรวด	บ้านกรวด	91.84	A	+14.82	ผ่าน
26	เทศบาลตำบลบ้านกรวดปัญญาวัฒน์	บ้านกรวด	72.26	C	+14.18	ไม่ผ่าน
27	เทศบาลตำบลบึงเจริญ	บ้านกรวด	91.80	A	+7.23	ผ่าน
28	เทศบาลตำบลปราสาท	บ้านกรวด	77.20	B	+25.86	ไม่ผ่าน
29	เทศบาลตำบลหนองไม้งาม	บ้านกรวด	78.94	B	+32.26	ไม่ผ่าน
30	เทศบาลตำบลบ้านด่าน	บ้านด่าน	74.00	C	+22.10	ไม่ผ่าน
31	เทศบาลตำบลปราสาท	บ้านด่าน	63.97	D	+6.38	ไม่ผ่าน
32	เทศบาลตำบลบ้านใหม่ไชยพจน์	บ้านใหม่ไชยพจน์	75.31	B	+23.15	ไม่ผ่าน
33	เทศบาลตำบลเขาออก	ประโคนชัย	69.19	C	+19.36	ไม่ผ่าน
34	เทศบาลตำบลโคกม้า	ประโคนชัย	85.87	A	+1.70	ผ่าน
35	เทศบาลตำบลประโคนชัย	ประโคนชัย	97.71	AA	+2.71	ผ่าน
36	เทศบาลตำบลแสงโสม	ประโคนชัย	63.29	D	+8.95	ไม่ผ่าน
37	เทศบาลตำบลปะคำ	ปะคำ	94.20	A	+4.79	ผ่าน



ที่	หน่วยงาน	อำเภอ	คะแนน ITA 2565	ระดับผลคะแนน	เปรียบเทียบกับปีที่ผ่านมา	เปรียบเทียบกับเกณฑ์
38	เทศบาลตำบลโคกขมิ้น	พลับพลาชัย	81.21	B	-4.12	ไม่ผ่าน
39	เทศบาลตำบลจันทุม	พลับพลาชัย	79.92	B	+28.52	ไม่ผ่าน
40	เทศบาลตำบลพลับพลาชัย	พลับพลาชัย	69.22	C	-4.95	ไม่ผ่าน
41	เทศบาลตำบลพุทไธสง	พุทไธสง	86.56	A	+11.78	ผ่าน
42	เทศบาลตำบลบ้านบัว	เมืองบุรีรัมย์	90.60	A	+32.21	ผ่าน
43	เทศบาลตำบลหนองตาต	เมืองบุรีรัมย์	48.27	F	-3.40	ไม่ผ่าน
44	เทศบาลตำบลหลักเขต	เมืองบุรีรัมย์	53.90	E	+13.67	ไม่ผ่าน
45	เทศบาลตำบลอีสาน	เมืองบุรีรัมย์	94.65	A	+7.61	ผ่าน
46	เทศบาลตำบลตาจาง	ละหานทราย	84.73	B	+19.45	ไม่ผ่าน
47	เทศบาลตำบลละหานทราย	ละหานทราย	75.80	B	+19.09	ไม่ผ่าน
48	เทศบาลตำบลสำโรงใหม่	ละหานทราย	82.34	B	+33.06	ไม่ผ่าน
49	เทศบาลตำบลหนองตะครอง	ละหานทราย	73.40	C	+8.27	ไม่ผ่าน
50	เทศบาลตำบลหนองแวง	ละหานทราย	92.00	A	+41.63	ผ่าน
51	เทศบาลตำบลทะเลเมนชัย	ลำปลายมาศ	89.64	A	+18.38	ผ่าน
52	เทศบาลตำบลลำปลายมาศ	ลำปลายมาศ	91.35	A	+34.88	ผ่าน
53	เทศบาลตำบลดอนมนต์	สตึก	76.67	B	+16.82	ไม่ผ่าน
54	เทศบาลตำบลศรีสตึก	สตึก	87.96	A	+16.35	ผ่าน
55	เทศบาลตำบลสตึก	สตึก	75.96	B	+17.62	ไม่ผ่าน
56	เทศบาลตำบลสะแก	สตึก	65.95	C	+8.83	ไม่ผ่าน
57	เทศบาลตำบลดอนอะราง	หนองกี่	90.18	A	+18.49	ผ่าน
58	เทศบาลตำบลศาลเจ้าพ่อขุนศรี	หนองกี่	92.97	A	+32.72	ผ่าน
59	เทศบาลตำบลหนองกี่	หนองกี่	74.10	C	+4.10	ไม่ผ่าน
60	เทศบาลตำบลหนองหงส์	หนองหงส์	82.94	B	+12.36	ไม่ผ่าน
61	เทศบาลตำบลห้วยหิน	หนองหงส์	83.55	B	+30.97	ไม่ผ่าน
62	เทศบาลตำบลโคกเหล็ก	ห้วยราช	89.15	A	+6.41	ผ่าน
63	เทศบาลตำบลสามแวง	ห้วยราช	74.83	C	+15.82	ไม่ผ่าน
64	เทศบาลตำบลห้วยราช	ห้วยราช	81.71	B	+11.44	ไม่ผ่าน
65	องค์การบริหารส่วนตำบลกันทรารมณ	กระสัง	86.65	A	+2.21	ผ่าน
66	องค์การบริหารส่วนตำบลชุมแสง	กระสัง	81.90	B	+14.15	ไม่ผ่าน
67	องค์การบริหารส่วนตำบลบ้านปรือ	กระสัง	82.21	B	+13.92	ไม่ผ่าน
68	องค์การบริหารส่วนตำบลเมืองไผ่	กระสัง	85.37	A	+14.36	ผ่าน
69	องค์การบริหารส่วนตำบลลำตวน	กระสัง	85.20	A	+3.14	ผ่าน
70	องค์การบริหารส่วนตำบลศรีภูมิ	กระสัง	70.73	C	+8.82	ไม่ผ่าน
71	องค์การบริหารส่วนตำบลสูงเนิน	กระสัง	88.90	A	+7.53	ผ่าน
72	องค์การบริหารส่วนตำบลห้วยสำราญ	กระสัง	96.17	AA	+9.88	ผ่าน
73	องค์การบริหารส่วนตำบลคูเมือง	คูเมือง	85.24	A	+36.27	ผ่าน
74	องค์การบริหารส่วนตำบลตูมใหญ่	คูเมือง	78.94	B	+2.65	ไม่ผ่าน
75	องค์การบริหารส่วนตำบลบ้านแพ	คูเมือง	83.85	B	+21.25	ไม่ผ่าน
76	องค์การบริหารส่วนตำบลปะเคียบ	คูเมือง	93.61	A	+0.19	ผ่าน
77	องค์การบริหารส่วนตำบลพรสำราญ	คูเมือง	77.73	B	+7.99	ไม่ผ่าน
78	องค์การบริหารส่วนตำบลหนองขมาร	คูเมือง	66.30	C	+16.90	ไม่ผ่าน
79	องค์การบริหารส่วนตำบลหินเหล็กไฟ	คูเมือง	78.08	B	+14.15	ไม่ผ่าน
80	องค์การบริหารส่วนตำบลแคนดง	แคนดง	83.56	B	+1.37	ไม่ผ่าน
81	องค์การบริหารส่วนตำบลดงพลอง	แคนดง	91.69	A	+22.94	ผ่าน
82	องค์การบริหารส่วนตำบลสระบัว	แคนดง	57.68	D	+4.92	ไม่ผ่าน
83	องค์การบริหารส่วนตำบลหัวฝาย	แคนดง	93.57	A	+31.78	ผ่าน
84	องค์การบริหารส่วนตำบลเจริญสุข	เฉลิมพระเกียรติ	95.89	AA	+26.58	ผ่าน



ที่	หน่วยงาน	อำเภอ	คะแนน ITA 2565	ระดับผล คะแนน	เปรียบเทียบ ปีที่ผ่านมา	เปรียบเทียบกับ เกณฑ์
85	องค์การบริหารส่วนตำบลอิสานเขต	เฉลิมพระเกียรติ	91.21	A	+11.18	ผ่าน
86	องค์การบริหารส่วนตำบลโคกสนวน	ชำนิ	83.17	B	-1.80	ไม่ผ่าน
87	องค์การบริหารส่วนตำบลช่อผกา	ชำนิ	85.88	A	+2.26	ผ่าน
88	องค์การบริหารส่วนตำบลเมืองยาง	ชำนิ	84.47	B	+20.48	ไม่ผ่าน
89	องค์การบริหารส่วนตำบลละลวด	ชำนิ	77.68	B	+19.25	ไม่ผ่าน
90	องค์การบริหารส่วนตำบลก้านเหลือง	นางรอง	87.15	A	+22.33	ผ่าน
91	องค์การบริหารส่วนตำบลชุมแสง	นางรอง	67.25	C	+14.33	ไม่ผ่าน
92	องค์การบริหารส่วนตำบลถนนหัก	นางรอง	87.12	A	+18.16	ผ่าน
93	องค์การบริหารส่วนตำบลทรัพย์พระยา	นางรอง	88.88	A	+4.23	ผ่าน
94	องค์การบริหารส่วนตำบลนางรอง	นางรอง	89.79	A	-3.21	ผ่าน
95	องค์การบริหารส่วนตำบลบ้านสิงห์	นางรอง	72.00	C	+21.06	ไม่ผ่าน
96	องค์การบริหารส่วนตำบลลำไทรโยง	นางรอง	78.77	B	+25.34	ไม่ผ่าน
97	องค์การบริหารส่วนตำบลสะเดา	นางรอง	95.95	AA	-2.70	ผ่าน
98	องค์การบริหารส่วนตำบลหนองกง	นางรอง	90.01	A	+31.77	ผ่าน
99	องค์การบริหารส่วนตำบลหนองไทร	นางรอง	87.48	A	+29.61	ผ่าน
100	องค์การบริหารส่วนตำบลหนองโบสถ์	นางรอง	94.79	A	+13.61	ผ่าน
101	องค์การบริหารส่วนตำบลหนองยายพิมพ์	นางรอง	89.94	A	+23.85	ผ่าน
102	องค์การบริหารส่วนตำบลหนองโสน	นางรอง	92.71	A	+22.10	ผ่าน
103	องค์การบริหารส่วนตำบลหัวถนน	นางรอง	62.69	D	-8.05	ไม่ผ่าน
104	องค์การบริหารส่วนตำบลดอนกอก	นาโพธิ์	90.36	A	+14.79	ผ่าน
105	องค์การบริหารส่วนตำบลนาโพธิ์	นาโพธิ์	95.76	AA	+37.80	ผ่าน
106	องค์การบริหารส่วนตำบลบ้านคู	นาโพธิ์	81.64	B	+16.67	ไม่ผ่าน
107	องค์การบริหารส่วนตำบลบ้านคู	นาโพธิ์	95.01	AA	+1.14	ผ่าน
108	องค์การบริหารส่วนตำบลศรีสว่าง	นาโพธิ์	88.14	A	+5.68	ผ่าน
109	องค์การบริหารส่วนตำบลโนนดินแดง	โนนดินแดง	83.20	B	+2.22	ไม่ผ่าน
110	องค์การบริหารส่วนตำบลลำนางรอง	โนนดินแดง	78.29	B	+7.64	ไม่ผ่าน
111	องค์การบริหารส่วนตำบลสัมปอ้อย	โนนดินแดง	66.08	C	+5.77	ไม่ผ่าน
112	องค์การบริหารส่วนตำบลคงอิจาน	โนนสุวรรณ	83.21	B	+8.77	ไม่ผ่าน
113	องค์การบริหารส่วนตำบลทุ่งจันทัน	โนนสุวรรณ	86.79	A	+20.88	ผ่าน
114	องค์การบริหารส่วนตำบลโนนสุวรรณ	โนนสุวรรณ	83.59	B	+12.92	ไม่ผ่าน
115	องค์การบริหารส่วนตำบลเขาหินเหนื่อ	บ้านกรวด	81.94	B	+30.53	ไม่ผ่าน
116	องค์การบริหารส่วนตำบลสายตะกู	บ้านกรวด	54.26	E	-0.54	ไม่ผ่าน
117	องค์การบริหารส่วนตำบลหินลาด	บ้านกรวด	88.59	A	+15.46	ผ่าน
118	องค์การบริหารส่วนตำบลโนนขวาง	บ้านด่าน	91.67	A	+10.94	ผ่าน
119	องค์การบริหารส่วนตำบลวังเหนื่อ	บ้านด่าน	60.17	D	+9.23	ไม่ผ่าน
120	องค์การบริหารส่วนตำบลภูสวนแตง	บ้านใหม่ไชยพจน์	86.96	A	+13.10	ผ่าน
121	องค์การบริหารส่วนตำบลแดงใหญ่	บ้านใหม่ไชยพจน์	92.70	A	+29.03	ผ่าน
122	องค์การบริหารส่วนตำบลทองกลาง	บ้านใหม่ไชยพจน์	70.55	C	+5.02	ไม่ผ่าน
123	องค์การบริหารส่วนตำบลหนองเยือง	บ้านใหม่ไชยพจน์	88.72	A	+22.15	ผ่าน
124	องค์การบริหารส่วนตำบลหนองแวง	บ้านใหม่ไชยพจน์	87.86	A	+18.34	ผ่าน
125	องค์การบริหารส่วนตำบลโคกตูม	ประโคนชัย	89.25	A	+28.52	ผ่าน
126	องค์การบริหารส่วนตำบลโคกมะขาม	ประโคนชัย	85.04	A	+19.94	ผ่าน
127	องค์การบริหารส่วนตำบลโคกยาง	ประโคนชัย	90.05	A	+9.74	ผ่าน
128	องค์การบริหารส่วนตำบลจรเข้มาก	ประโคนชัย	76.95	B	-1.81	ไม่ผ่าน
129	องค์การบริหารส่วนตำบลตะโกตาพิ	ประโคนชัย	66.93	C	+9.57	ไม่ผ่าน
130	องค์การบริหารส่วนตำบลบ้านไทร	ประโคนชัย	96.07	AA	+5.96	ผ่าน
131	องค์การบริหารส่วนตำบลประโคนชัย	ประโคนชัย	87.99	A	-0.78	ผ่าน



ที่	หน่วยงาน	อำเภอ	คะแนน ITA 2565	ระดับผล คะแนน	เปรียบเทียบ ปีที่ผ่านมา	เปรียบเทียบกับ เกณฑ์
132	องค์การบริหารส่วนตำบลประทัดบุ	ประโคนชัย	84.40	B	+3.16	ไม่ผ่าน
133	องค์การบริหารส่วนตำบลปังกู	ประโคนชัย	66.45	C	+16.91	ไม่ผ่าน
134	องค์การบริหารส่วนตำบลโพศาล	ประโคนชัย	98.84	AA	+8.07	ผ่าน
135	องค์การบริหารส่วนตำบลละเวีย	ประโคนชัย	83.12	B	+15.30	ไม่ผ่าน
136	องค์การบริหารส่วนตำบลสีเหล็กียม	ประโคนชัย	74.11	C	+5.23	ไม่ผ่าน
137	องค์การบริหารส่วนตำบลหนองบอน	ประโคนชัย	76.48	B	+13.60	ไม่ผ่าน
138	องค์การบริหารส่วนตำบลโคกมะม่วง	ปะคำ	57.43	D	-3.95	ไม่ผ่าน
139	องค์การบริหารส่วนตำบลไทยเจริญ	ปะคำ	86.52	A	+27.34	ผ่าน
140	องค์การบริหารส่วนตำบลหนองบัว	ปะคำ	93.89	A	+14.73	ผ่าน
141	องค์การบริหารส่วนตำบลทูลน่าน	ปะคำ	95.01	AA	+4.54	ผ่าน
142	องค์การบริหารส่วนตำบลป่าชัน	พลับพลาชัย	52.93	E	-2.13	ไม่ผ่าน
143	องค์การบริหารส่วนตำบลสะเดา	พลับพลาชัย	76.07	B	-3.63	ไม่ผ่าน
144	องค์การบริหารส่วนตำบลสำโรง	พลับพลาชัย	54.73	E	-4.02	ไม่ผ่าน
145	องค์การบริหารส่วนตำบลบ้านจาน	พุทไธสง	97.92	AA	+6.58	ผ่าน
146	องค์การบริหารส่วนตำบลบ้านเป่า	พุทไธสง	91.04	A	+18.60	ผ่าน
147	องค์การบริหารส่วนตำบลบ้านยาง	พุทไธสง	83.27	B	-1.52	ไม่ผ่าน
148	องค์การบริหารส่วนตำบลบ้านแวง	พุทไธสง	90.63	A	+18.69	ผ่าน
149	องค์การบริหารส่วนตำบลพุทไธสง	พุทไธสง	79.77	B	+15.06	ไม่ผ่าน
150	องค์การบริหารส่วนตำบลมะเฟือง	พุทไธสง	83.74	B	-6.02	ไม่ผ่าน
151	องค์การบริหารส่วนตำบลหายโศก	พุทไธสง	91.41	A	+30.68	ผ่าน
152	องค์การบริหารส่วนตำบลกระสัง	เมืองบุรีรัมย์	79.59	B	+17.14	ไม่ผ่าน
153	องค์การบริหารส่วนตำบลกลันทา	เมืองบุรีรัมย์	83.40	B	+15.48	ไม่ผ่าน
154	องค์การบริหารส่วนตำบลกลุ่เหล็ก	เมืองบุรีรัมย์	86.42	A	+14.87	ผ่าน
155	องค์การบริหารส่วนตำบลบัวทอง	เมืองบุรีรัมย์	84.68	B	+15.37	ไม่ผ่าน
156	องค์การบริหารส่วนตำบลบ้านยาง	เมืองบุรีรัมย์	52.61	E	-10.53	ไม่ผ่าน
157	องค์การบริหารส่วนตำบลพระครู	เมืองบุรีรัมย์	75.81	B	+7.59	ไม่ผ่าน
158	องค์การบริหารส่วนตำบลเมืองฝาง	เมืองบุรีรัมย์	95.11	AA	+13.55	ผ่าน
159	องค์การบริหารส่วนตำบลลุมพิก	เมืองบุรีรัมย์	69.38	C	+11.30	ไม่ผ่าน
160	องค์การบริหารส่วนตำบลสวายจิก	เมืองบุรีรัมย์	84.93	B	+24.22	ไม่ผ่าน
161	องค์การบริหารส่วนตำบลสองห้อง	เมืองบุรีรัมย์	79.29	B	-5.02	ไม่ผ่าน
162	องค์การบริหารส่วนตำบลสะแกชำ	เมืองบุรีรัมย์	59.88	D	+9.42	ไม่ผ่าน
163	องค์การบริหารส่วนตำบลสะแกโพรง	เมืองบุรีรัมย์	83.59	B	-8.34	ไม่ผ่าน
164	องค์การบริหารส่วนตำบลเสม็ด	เมืองบุรีรัมย์	96.69	AA	+12.17	ผ่าน
165	องค์การบริหารส่วนตำบลโคกवान	ละหานทราย	70.87	C	-15.10	ไม่ผ่าน
166	องค์การบริหารส่วนตำบลละหานทราย	ละหานทราย	82.54	B	+2.85	ไม่ผ่าน
167	องค์การบริหารส่วนตำบลโคกกลาง	ลำปลายมาศ	86.40	A	+17.38	ผ่าน
168	องค์การบริหารส่วนตำบลโคกลำ	ลำปลายมาศ	74.32	C	+8.25	ไม่ผ่าน
169	องค์การบริหารส่วนตำบลโคกสะอาด	ลำปลายมาศ	89.13	A	+7.96	ผ่าน
170	องค์การบริหารส่วนตำบลตลาดโพธิ์	ลำปลายมาศ	81.38	B	+28.21	ไม่ผ่าน
171	องค์การบริหารส่วนตำบลทะเลเมนชัย	ลำปลายมาศ	96.05	AA	+2.68	ผ่าน
172	องค์การบริหารส่วนตำบลบ้านยาง	ลำปลายมาศ	67.14	C	+15.26	ไม่ผ่าน
173	องค์การบริหารส่วนตำบลบุโพธิ์	ลำปลายมาศ	87.36	A	+21.08	ผ่าน
174	องค์การบริหารส่วนตำบลมโหรีรินทร์	ลำปลายมาศ	86.25	A	+16.40	ผ่าน
175	องค์การบริหารส่วนตำบลเมืองแฝก	ลำปลายมาศ	92.91	A	+30.32	ผ่าน
176	องค์การบริหารส่วนตำบลแสงพัน	ลำปลายมาศ	75.41	B	+20.75	ไม่ผ่าน
177	องค์การบริหารส่วนตำบลหนองกระเทียม	ลำปลายมาศ	78.39	B	+9.82	ไม่ผ่าน
178	องค์การบริหารส่วนตำบลหนองคู	ลำปลายมาศ	73.78	C	+0.57	ไม่ผ่าน



ที่	หน่วยงาน	อำเภอ	คะแนน ITA 2565	ระดับผลคะแนน	เปรียบเทียบปีที่ผ่านมา	เปรียบเทียบกับเกณฑ์
179	องค์การบริหารส่วนตำบลหนองโดน	ลำปลายมาศ	85.43	A	-1.21	ผ่าน
180	องค์การบริหารส่วนตำบลหนองบัวโคก	ลำปลายมาศ	87.74	A	+28.55	ผ่าน
181	องค์การบริหารส่วนตำบลหินโคน	ลำปลายมาศ	92.51	A	+1.90	ผ่าน
182	องค์การบริหารส่วนตำบลกระสัง	สตึก	92.47	A	+16.24	ผ่าน
183	องค์การบริหารส่วนตำบลชุมแสง	สตึก	80.64	B	+19.25	ไม่ผ่าน
184	องค์การบริหารส่วนตำบลท่าม่วง	สตึก	59.07	D	+3.62	ไม่ผ่าน
185	องค์การบริหารส่วนตำบลทุ่งวัง	สตึก	70.55	C	+16.42	ไม่ผ่าน
186	องค์การบริหารส่วนตำบลนิคม	สตึก	88.55	A	+14.58	ผ่าน
187	องค์การบริหารส่วนตำบลเมืองแก	สตึก	93.46	A	+10.79	ผ่าน
188	องค์การบริหารส่วนตำบลร่อนทอง	สตึก	71.63	C	+11.51	ไม่ผ่าน
189	องค์การบริหารส่วนตำบลสนามชัย	สตึก	68.36	C	-11.35	ไม่ผ่าน
190	องค์การบริหารส่วนตำบลหนองใหญ่	สตึก	55.25	D	-1.37	ไม่ผ่าน
191	องค์การบริหารส่วนตำบลโคกสว่าง	หนองกี่	62.14	D	+4.65	ไม่ผ่าน
192	องค์การบริหารส่วนตำบลโคกสูง	หนองกี่	83.13	B	+25.22	ไม่ผ่าน
193	องค์การบริหารส่วนตำบลท่าโพธิ์ชัย	หนองกี่	96.03	AA	+8.93	ผ่าน
194	องค์การบริหารส่วนตำบลทุ่งกระตาดพัฒนา	หนองกี่	84.35	B	+19.38	ไม่ผ่าน
195	องค์การบริหารส่วนตำบลทุ่งกระเต็น	หนองกี่	87.78	A	+4.47	ผ่าน
196	องค์การบริหารส่วนตำบลบุกระสัง	หนองกี่	83.77	B	+6.19	ไม่ผ่าน
197	องค์การบริหารส่วนตำบลเมืองไผ่	หนองกี่	80.39	B	+21.42	ไม่ผ่าน
198	องค์การบริหารส่วนตำบลเย้ยปราสาท	หนองกี่	87.07	A	-3.13	ผ่าน
199	องค์การบริหารส่วนตำบลไทยสามัคคี	หนองหงส์	67.09	C	+11.53	ไม่ผ่าน
200	องค์การบริหารส่วนตำบลเมืองฝ้าย	หนองหงส์	81.73	B	+23.65	ไม่ผ่าน
201	องค์การบริหารส่วนตำบลสระแก้ว	หนองหงส์	75.25	B	+22.47	ไม่ผ่าน
202	องค์การบริหารส่วนตำบลสระทอง	หนองหงส์	85.06	A	+10.84	ผ่าน
203	องค์การบริหารส่วนตำบลเสาเดียว	หนองหงส์	90.40	A	+3.81	ผ่าน
204	องค์การบริหารส่วนตำบลหนองชัยศรี	หนองหงส์	89.55	A	+18.77	ผ่าน
205	องค์การบริหารส่วนตำบลตาเสา	ห้วยราช	90.68	A	+1.76	ผ่าน
206	องค์การบริหารส่วนตำบลบ้านตะโก	ห้วยราช	94.53	A	+2.40	ผ่าน
207	องค์การบริหารส่วนตำบลเมืองโพธิ์	ห้วยราช	86.58	A	+23.48	ผ่าน
208	องค์การบริหารส่วนตำบลสนวน	ห้วยราช	86.81	A	+10.08	ผ่าน
209	องค์การบริหารส่วนตำบลห้วยราช	ห้วยราช	88.42	A	+26.10	ผ่าน



ผลการประเมินคุณธรรมและความโปร่งใสในการดำเนินงานของหน่วยงานภาครัฐ
ประจำปีงบประมาณ พ.ศ. 2565
ประเภทองค์กรปกครองส่วนท้องถิ่น
พื้นที่ภาค 3
จังหวัดยโสธร

ที่	หน่วยงาน	อำเภอ	คะแนน ITA 2565	ระดับผลคะแนน	เปรียบเทียบปีที่ผ่านมา	เปรียบเทียบกับเกณฑ์
1	องค์การบริหารส่วนจังหวัดยโสธร	เมืองยโสธร	99.84	AA	+0.58	ผ่าน
2	เทศบาลเมืองยโสธร	เมืองยโสธร	78.69	B	-17.01	ไม่ผ่าน
3	เทศบาลตำบลกุดชุมพุงพัฒนา	กุดชุมพุง	99.51	AA	-0.10	ผ่าน
4	เทศบาลตำบลค้อวัง	ค้อวัง	92.96	A	+15.05	ผ่าน
5	เทศบาลตำบลคำเขื่อนแก้ว	คำเขื่อนแก้ว	96.70	AA	+17.56	ผ่าน
6	เทศบาลตำบลดงแคนใหญ่	คำเขื่อนแก้ว	96.86	AA	+16.69	ผ่าน
7	เทศบาลตำบลทรายมูล	ทรายมูล	98.79	AA	+28.80	ผ่าน
8	เทศบาลตำบลนาเวียง	ทรายมูล	81.81	B	-6.10	ไม่ผ่าน
9	เทศบาลตำบลคำเตย	ไทยเจริญ	95.84	AA	+20.37	ผ่าน
10	เทศบาลตำบลป่าดิว	ป่าดิว	94.87	A	+8.92	ผ่าน
11	เทศบาลตำบลฟ้าหยาด	มหาชนะชัย	98.82	AA	+34.69	ผ่าน
12	เทศบาลตำบลเดิด	เมืองยโสธร	96.15	AA	+3.19	ผ่าน
13	เทศบาลตำบลตาดทอง	เมืองยโสธร	97.54	AA	+14.00	ผ่าน
14	เทศบาลตำบลทุ่งแต้	เมืองยโสธร	90.25	A	+15.29	ผ่าน
15	เทศบาลตำบลน้ำคำใหญ่	เมืองยโสธร	96.98	AA	+3.11	ผ่าน
16	เทศบาลตำบลสำราญ	เมืองยโสธร	87.81	A	+11.34	ผ่าน
17	เทศบาลตำบลกุดเชียงหมี	เลิงนกทา	83.14	B	+6.16	ไม่ผ่าน
18	เทศบาลตำบลกุดแห่	เลิงนกทา	98.19	AA	+8.12	ผ่าน
19	เทศบาลตำบลบุงคำ	เลิงนกทา	86.01	A	+3.43	ผ่าน
20	เทศบาลตำบลเลิงนกทา	เลิงนกทา	74.20	C	+4.29	ไม่ผ่าน
21	เทศบาลตำบลศรีแก้ว	เลิงนกทา	92.49	A	+5.38	ผ่าน
22	เทศบาลตำบลสวาท	เลิงนกทา	98.54	AA	+32.06	ผ่าน
23	เทศบาลตำบลสามแยก	เลิงนกทา	91.52	A	+11.72	ผ่าน
24	เทศบาลตำบลสามัคคี	เลิงนกทา	96.34	AA	+18.68	ผ่าน
25	เทศบาลตำบลห้องแซง	เลิงนกทา	63.22	D	-24.01	ไม่ผ่าน
26	องค์การบริหารส่วนตำบลก่าแมต	กุดชุมพุง	93.49	A	+2.07	ผ่าน
27	องค์การบริหารส่วนตำบลกุดชุมพุง	กุดชุมพุง	92.14	A	+12.09	ผ่าน
28	องค์การบริหารส่วนตำบลค่าน้ำสร้าง	กุดชุมพุง	84.70	B	+28.87	ไม่ผ่าน
29	องค์การบริหารส่วนตำบลนาโส	กุดชุมพุง	95.11	AA	+4.72	ผ่าน
30	องค์การบริหารส่วนตำบลโนนเปือย	กุดชุมพุง	93.29	A	+31.21	ผ่าน
31	องค์การบริหารส่วนตำบลโพนงาม	กุดชุมพุง	97.92	AA	+2.82	ผ่าน
32	องค์การบริหารส่วนตำบลหนองหมี	กุดชุมพุง	88.67	A	+3.19	ผ่าน
33	องค์การบริหารส่วนตำบลหนองแห่น	กุดชุมพุง	93.13	A	+10.39	ผ่าน
34	องค์การบริหารส่วนตำบลห้วยแก้ง	กุดชุมพุง	93.87	A	+8.96	ผ่าน
35	องค์การบริหารส่วนตำบลกุดน้ำใส	ค้อวัง	85.95	A	+20.33	ผ่าน
36	องค์การบริหารส่วนตำบลค้อวัง	ค้อวัง	95.38	AA	+29.28	ผ่าน
37	องค์การบริหารส่วนตำบลน้ำอ้อม	ค้อวัง	97.38	AA	+0.55	ผ่าน



ที่	หน่วยงาน	อำเภอ	คะแนน ITA 2565	ระดับผลคะแนน	เปรียบเทียบกับปีที่ผ่านมา	เปรียบเทียบกับเกณฑ์
38	องค์การบริหารส่วนตำบลฟ้าห่วน	ค้อวัง	83.16	B	+20.26	ไม่ผ่าน
39	องค์การบริหารส่วนตำบลกุดดง	คำเขื่อนแก้ว	86.5	A	+17.16	ผ่าน
40	องค์การบริหารส่วนตำบลกุดจาน	คำเขื่อนแก้ว	98.61	AA	+11.79	ผ่าน
41	องค์การบริหารส่วนตำบลแคนน้อย	คำเขื่อนแก้ว	90.47	A	+23.60	ผ่าน
42	องค์การบริหารส่วนตำบลคงเจริญ	คำเขื่อนแก้ว	95.53	AA	+3.83	ผ่าน
43	องค์การบริหารส่วนตำบลทุ่งมน	คำเขื่อนแก้ว	89.92	A	-5.26	ผ่าน
44	องค์การบริหารส่วนตำบลนาแก	คำเขื่อนแก้ว	90.15	A	+0.96	ผ่าน
45	องค์การบริหารส่วนตำบลนาคำ	คำเขื่อนแก้ว	98.42	AA	+21.26	ผ่าน
46	องค์การบริหารส่วนตำบลโพหนอง	คำเขื่อนแก้ว	97.58	AA	+2.76	ผ่าน
47	องค์การบริหารส่วนตำบลย่อ	คำเขื่อนแก้ว	93.39	A	+32.40	ผ่าน
48	องค์การบริหารส่วนตำบลลุมพุก	คำเขื่อนแก้ว	85.26	A	-6.72	ผ่าน
49	องค์การบริหารส่วนตำบลสงเปือย	คำเขื่อนแก้ว	91.87	A	+27.83	ผ่าน
50	องค์การบริหารส่วนตำบลเหล่าไฮ	คำเขื่อนแก้ว	94.48	A	+26.14	ผ่าน
51	องค์การบริหารส่วนตำบลดงมะไฟ	ทรายมูล	91.10	A	+14.14	ผ่าน
52	องค์การบริหารส่วนตำบลตุลลาด	ทรายมูล	95.97	AA	-1.11	ผ่าน
53	องค์การบริหารส่วนตำบลทรายมูล	ทรายมูล	86.06	A	-4.07	ผ่าน
54	องค์การบริหารส่วนตำบลไผ่	ทรายมูล	95.23	AA	+8.81	ผ่าน
55	องค์การบริหารส่วนตำบลคำไผ่	ไทยเจริญ	95.02	AA	+5.06	ผ่าน
56	องค์การบริหารส่วนตำบลไทยเจริญ	ไทยเจริญ	77.93	B	+9.56	ไม่ผ่าน
57	องค์การบริหารส่วนตำบลน้ำคำ	ไทยเจริญ	96.68	AA	+5.19	ผ่าน
58	องค์การบริหารส่วนตำบลสัมผ่อ	ไทยเจริญ	86.01	A	+12.86	ผ่าน
59	องค์การบริหารส่วนตำบลกระจ่าย	ป่าดัว	97.78	AA	+2.63	ผ่าน
60	องค์การบริหารส่วนตำบลโคกนาโก	ป่าดัว	95.85	AA	+18.74	ผ่าน
61	องค์การบริหารส่วนตำบลเชียงเพ็ง	ป่าดัว	96.83	AA	+22.86	ผ่าน
62	องค์การบริหารส่วนตำบลโพธิ์ไทร	ป่าดัว	96.38	AA	+2.90	ผ่าน
63	องค์การบริหารส่วนตำบลศรีฐาน	ป่าดัว	98.96	AA	+2.18	ผ่าน
64	องค์การบริหารส่วนตำบลคูเมือง	มหาชนะชัย	84.33	B	-2.68	ไม่ผ่าน
65	องค์การบริหารส่วนตำบลโนนทราย	มหาชนะชัย	95.53	AA	+5.59	ผ่าน
66	องค์การบริหารส่วนตำบลบากเรือ	มหาชนะชัย	92.64	A	-0.60	ผ่าน
67	องค์การบริหารส่วนตำบลบึงแก	มหาชนะชัย	98.48	AA	+2.58	ผ่าน
68	องค์การบริหารส่วนตำบลผือฮี	มหาชนะชัย	85.44	A	+23.96	ผ่าน
69	องค์การบริหารส่วนตำบลพระเสาร์	มหาชนะชัย	87.58	A	+14.36	ผ่าน
70	องค์การบริหารส่วนตำบลฟ้าหยาด	มหาชนะชัย	90.79	A	-1.43	ผ่าน
71	องค์การบริหารส่วนตำบลม่วง	มหาชนะชัย	87.78	A	-1.20	ผ่าน
72	องค์การบริหารส่วนตำบลสงยาง	มหาชนะชัย	91.56	A	+10.99	ผ่าน
73	องค์การบริหารส่วนตำบลหัวเมือง	มหาชนะชัย	93.17	A	+4.45	ผ่าน
74	องค์การบริหารส่วนตำบลชั้นไต้ใหญ่	เมืองยโสธร	92.87	A	+12.55	ผ่าน
75	องค์การบริหารส่วนตำบลชุมเงิน	เมืองยโสธร	97.95	AA	+8.37	ผ่าน
76	องค์การบริหารส่วนตำบลเชียงคำ	เมืองยโสธร	98.20	AA	-0.38	ผ่าน
77	องค์การบริหารส่วนตำบลค้อเหนือ	เมืองยโสธร	94.56	A	+24.78	ผ่าน
78	องค์การบริหารส่วนตำบลดู่ทุ่ง	เมืองยโสธร	90.85	A	+14.95	ผ่าน
79	องค์การบริหารส่วนตำบลทุ่งนางโสก	เมืองยโสธร	96.80	AA	+0.55	ผ่าน
80	องค์การบริหารส่วนตำบลนาสะเม็ย	เมืองยโสธร	98.22	AA	-0.36	ผ่าน
81	องค์การบริหารส่วนตำบลสิงห์	เมืองยโสธร	96.08	AA	+4.65	ผ่าน
82	องค์การบริหารส่วนตำบลหนองคู	เมืองยโสธร	92.99	A	+5.76	ผ่าน
83	องค์การบริหารส่วนตำบลหนองเป็ด	เมืองยโสธร	87.68	A	+7.26	ผ่าน
84	องค์การบริหารส่วนตำบลหนองเรือ	เมืองยโสธร	98.49	AA	+32.66	ผ่าน



ที่	หน่วยงาน	อำเภอ	คะแนน ITA 2565	ระดับผล คะแนน	เปรียบเทียบ ปีที่ผ่านมา	เปรียบเทียบกับ เกณฑ์
85	องค์การบริหารส่วนตำบลหนองหิน	เมืองยโสธร	93.62	A	+8.80	ผ่าน
86	องค์การบริหารส่วนตำบลโคกสำราญ	เลิงนกทา	99.76	AA	+3.88	ผ่าน
87	องค์การบริหารส่วนตำบลสร้างมิ่ง	เลิงนกทา	94.16	A	-1.14	ผ่าน
88	องค์การบริหารส่วนตำบลสามแยก	เลิงนกทา	85.34	A	+13.85	ผ่าน



ผลการประเมินคุณธรรมและความโปร่งใสในการดำเนินงานของหน่วยงานภาครัฐ
ประจำปีงบประมาณ พ.ศ. 2565
ประเภทองค์กรปกครองส่วนท้องถิ่น
พื้นที่ภาค 3
จังหวัดศรีสะเกษ

ที่	หน่วยงาน	อำเภอ	คะแนน ITA 2565	ระดับผลคะแนน	เปรียบเทียบปีที่ผ่านมา	เปรียบเทียบกับเกณฑ์
1	องค์การบริหารส่วนจังหวัดศรีสะเกษ	เมืองศรีสะเกษ	96.36	AA	+2.85	ผ่าน
2	เทศบาลเมืองกันทรลักษ์	กันทรลักษ์	88.53	A	+28.64	ผ่าน
3	เทศบาลเมืองศรีสะเกษ	เมืองศรีสะเกษ	95.96	AA	+2.73	ผ่าน
4	เทศบาลตำบลสวนกล้วย	กันทรลักษ์	93.47	A	+4.89	ผ่าน
5	เทศบาลตำบลหนองหญ้าลาด	กันทรลักษ์	80.77	B	+12.01	ไม่ผ่าน
6	เทศบาลตำบลกันทรารมย์	กันทรารมย์	81.17	B	-8.46	ไม่ผ่าน
7	เทศบาลตำบลเมืองขุขันธ์	ขุขันธ์	65.69	C	-2.73	ไม่ผ่าน
8	เทศบาลตำบลศรีสะเกษ	ขุขันธ์	78.83	B	+24.62	ไม่ผ่าน
9	เทศบาลตำบลกระหวัน	ขุนหาญ	74.64	C	-8.45	ไม่ผ่าน
10	เทศบาลตำบลกันทรอม	ขุนหาญ	80.19	B	-7.63	ไม่ผ่าน
11	เทศบาลตำบลขุนหาญ	ขุนหาญ	86.48	A	-3.79	ผ่าน
12	เทศบาลตำบลโนนสูง	ขุนหาญ	86.45	A	+2.82	ผ่าน
13	เทศบาลตำบลโพธิ์กระสังข์	ขุนหาญ	92.79	A	-0.06	ผ่าน
14	เทศบาลตำบลลิ	ขุนหาญ	89.19	A	+9.56	ผ่าน
15	เทศบาลตำบลบึงบูรพ์	บึงบูรพ์	89.30	A	+19.40	ผ่าน
16	เทศบาลตำบลปรางค์กู่	ปรางค์กู่	90.05	A	+5.33	ผ่าน
17	เทศบาลตำบลพยุห์	พยุห์	67.22	C	-13.87	ไม่ผ่าน
18	เทศบาลตำบลโคก	โพธิ์ศรีสุวรรณ	80.33	B	+25.19	ไม่ผ่าน
19	เทศบาลตำบลผือใหญ่	โพธิ์ศรีสุวรรณ	92.92	A	+2.52	ผ่าน
20	เทศบาลตำบลไพรบึง	ไพรบึง	77.93	B	+7.71	ไม่ผ่าน
21	เทศบาลตำบลสำโรงพลัน	ไพรบึง	91.79	A	+6.05	ผ่าน
22	เทศบาลตำบลเมืองจันทร์	เมืองจันทร์	81.80	B	+15.50	ไม่ผ่าน
23	เทศบาลตำบลหนองใหญ่	เมืองจันทร์	75.51	B	+7.01	ไม่ผ่าน
24	เทศบาลตำบลน้ำคำ	เมืองศรีสะเกษ	75.65	B	+11.80	ไม่ผ่าน
25	เทศบาลตำบลยางชุมน้อย	ยางชุมน้อย	81.21	B	+1.83	ไม่ผ่าน
26	เทศบาลตำบลบัวหุ้ง	ราชีไศล	78.84	B	+0.33	ไม่ผ่าน
27	เทศบาลตำบลเมืองคง	ราชีไศล	86.94	A	+4.90	ผ่าน
28	เทศบาลตำบลสัมปอ	ราชีไศล	87.89	A	+28.99	ผ่าน
29	เทศบาลตำบลสูง	วังหิน	88.55	A	+17.05	ผ่าน
30	เทศบาลตำบลวังหิน	วังหิน	79.80	B	+10.25	ไม่ผ่าน
31	เทศบาลตำบลศรีรัตนะ	ศรีรัตนะ	84.36	B	+9.26	ไม่ผ่าน
32	เทศบาลตำบลจานแสนไชย	ห้วยทับทัน	60.61	D	-0.76	ไม่ผ่าน
33	เทศบาลตำบลห้วยทับทัน	ห้วยทับทัน	88.60	A	+1.55	ผ่าน
34	เทศบาลตำบลกำแพง	อุทุมพรพิสัย	92.65	A	+28.32	ผ่าน
35	เทศบาลตำบลโคกจาน	อุทุมพรพิสัย	73.68	C	-3.98	ไม่ผ่าน
36	เทศบาลตำบลแต่	อุทุมพรพิสัย	93.17	A	-4.51	ผ่าน
37	เทศบาลตำบลสระกำแพงใหญ่	อุทุมพรพิสัย	74.55	C	+14.66	ไม่ผ่าน



ที่	หน่วยงาน	อำเภอ	คะแนน ITA 2565	ระดับผล คะแนน	เปรียบเทียบกับ ปีที่ผ่านมา	เปรียบเทียบกับ กับเกณฑ์
38	เทศบาลตำบลอุ้มพริก	อุ้มพริก	65.28	C	-9.69	ไม่ผ่าน
39	องค์การบริหารส่วนตำบลกระแซง	กันทรลักษ์	88.90	A	+4.48	ผ่าน
40	องค์การบริหารส่วนตำบลกุดเสลา	กันทรลักษ์	99.08	AA	+4.97	ผ่าน
41	องค์การบริหารส่วนตำบลขนุน	กันทรลักษ์	85.29	A	+19.16	ผ่าน
42	องค์การบริหารส่วนตำบลจานใหญ่	กันทรลักษ์	91.27	A	+14.11	ผ่าน
43	องค์การบริหารส่วนตำบลชำ	กันทรลักษ์	87.69	A	-2.29	ผ่าน
44	องค์การบริหารส่วนตำบลตระกาจ	กันทรลักษ์	93.47	A	+9.39	ผ่าน
45	องค์การบริหารส่วนตำบลทุ่งใหญ่	กันทรลักษ์	87.03	A	-3.66	ผ่าน
46	องค์การบริหารส่วนตำบลน้ำอ้อม	กันทรลักษ์	75.53	B	+5.39	ไม่ผ่าน
47	องค์การบริหารส่วนตำบลโนนสำราญ	กันทรลักษ์	74.01	C	-8.39	ไม่ผ่าน
48	องค์การบริหารส่วนตำบลบึงมะลู	กันทรลักษ์	83.83	B	-3.99	ไม่ผ่าน
49	องค์การบริหารส่วนตำบลภูเงิน	กันทรลักษ์	84.57	B	+6.40	ไม่ผ่าน
50	องค์การบริหารส่วนตำบลภูผามอก	กันทรลักษ์	79.35	B	+16.93	ไม่ผ่าน
51	องค์การบริหารส่วนตำบลเมือง	กันทรลักษ์	88.10	A	-0.95	ผ่าน
52	องค์การบริหารส่วนตำบลสูง	กันทรลักษ์	69.13	C	-19.01	ไม่ผ่าน
53	องค์การบริหารส่วนตำบลละลาย	กันทรลักษ์	89.61	A	-4.88	ผ่าน
54	องค์การบริหารส่วนตำบลเวียงเหนือ	กันทรลักษ์	81.79	B	+3.80	ไม่ผ่าน
55	องค์การบริหารส่วนตำบลสังเม็ก	กันทรลักษ์	66.49	C	-1.88	ไม่ผ่าน
56	องค์การบริหารส่วนตำบลเสาธงชัย	กันทรลักษ์	79.17	B	-1.36	ไม่ผ่าน
57	องค์การบริหารส่วนตำบลคำเนียม	กันทรารมย์	91.44	A	+10.72	ผ่าน
58	องค์การบริหารส่วนตำบลจาน	กันทรารมย์	94.77	A	+6.32	ผ่าน
59	องค์การบริหารส่วนตำบลคู	กันทรารมย์	85.53	A	+14.28	ผ่าน
60	องค์การบริหารส่วนตำบลคู	กันทรารมย์	70.69	C	-15.02	ไม่ผ่าน
61	องค์การบริหารส่วนตำบลทาม	กันทรารมย์	81.58	B	-7.91	ไม่ผ่าน
62	องค์การบริหารส่วนตำบลโนนสัง	กันทรารมย์	69.49	C	-13.71	ไม่ผ่าน
63	องค์การบริหารส่วนตำบลบัวน้อย	กันทรารมย์	91.43	A	-6.54	ผ่าน
64	องค์การบริหารส่วนตำบลผักแพว	กันทรารมย์	87.50	A	+28.71	ผ่าน
65	องค์การบริหารส่วนตำบลเมืองน้อย	กันทรารมย์	76.35	B	-16.79	ไม่ผ่าน
66	องค์การบริหารส่วนตำบลยาง	กันทรารมย์	60.82	D	-8.21	ไม่ผ่าน
67	องค์การบริหารส่วนตำบลละทาย	กันทรารมย์	67.58	C	-26.46	ไม่ผ่าน
68	องค์การบริหารส่วนตำบลหนองแก้ว	กันทรารมย์	86.06	A	+1.78	ผ่าน
69	องค์การบริหารส่วนตำบลหนองบัว	กันทรารมย์	78.42	B	+11.36	ไม่ผ่าน
70	องค์การบริหารส่วนตำบลหนองแวง	กันทรารมย์	83.27	B	-1.14	ไม่ผ่าน
71	องค์การบริหารส่วนตำบลหนองหัวช้าง	กันทรารมย์	52.00	E	-28.78	ไม่ผ่าน
72	องค์การบริหารส่วนตำบลอู่ป่าด	กันทรารมย์	94.81	A	+2.27	ผ่าน
73	องค์การบริหารส่วนตำบลกฤษณา	ซุซันต์	86.76	A	+14.52	ผ่าน
74	องค์การบริหารส่วนตำบลกันทรารมย์	ซุซันต์	84.41	B	+3.29	ไม่ผ่าน
75	องค์การบริหารส่วนตำบลโคกเพชร	ซุซันต์	82.11	B	-5.82	ไม่ผ่าน
76	องค์การบริหารส่วนตำบลจะงก	ซุซันต์	97.76	AA	+4.06	ผ่าน
77	องค์การบริหารส่วนตำบลใจดี	ซุซันต์	88.50	A	-5.47	ผ่าน
78	องค์การบริหารส่วนตำบลดงก่าเม็ด	ซุซันต์	92.37	A	+28.53	ผ่าน
79	องค์การบริหารส่วนตำบลตะเคียน	ซุซันต์	97.72	AA	-1.70	ผ่าน
80	องค์การบริหารส่วนตำบลตาอุด	ซุซันต์	90.99	A	+33.26	ผ่าน
81	องค์การบริหารส่วนตำบลนิคมพัฒนา	ซุซันต์	79.81	B	-5.42	ไม่ผ่าน
82	องค์การบริหารส่วนตำบลปราสาท	ซุซันต์	68.35	C	+15.43	ไม่ผ่าน
83	องค์การบริหารส่วนตำบลปรีอใหญ่	ซุซันต์	83.69	B	-1.92	ไม่ผ่าน
84	องค์การบริหารส่วนตำบลลุมศักดิ์	ซุซันต์	83.31	B	+6.07	ไม่ผ่าน



ที่	หน่วยงาน	อำเภอ	คะแนน ITA 2565	ระดับผลคะแนน	เปรียบเทียบกับปีที่ผ่านมา	เปรียบเทียบกับเกณฑ์
85	องค์การบริหารส่วนตำบลศรีตระกูล	ชุมชน	88.35	A	+16.62	ผ่าน
86	องค์การบริหารส่วนตำบลสะเดาใหญ่	ชุมชน	90.96	A	-2.26	ผ่าน
87	องค์การบริหารส่วนตำบลสำโรงตาเจ็น	ชุมชน	85.01	A	-7.80	ผ่าน
88	องค์การบริหารส่วนตำบลโสน	ชุมชน	87.57	A	-3.58	ผ่าน
89	องค์การบริหารส่วนตำบลหนองฉลอง	ชุมชน	78.76	B	-1.57	ไม่ผ่าน
90	องค์การบริหารส่วนตำบลห้วยไต้	ชุมชน	62.53	D	+1.66	ไม่ผ่าน
91	องค์การบริหารส่วนตำบลห้วยสำราญ	ชุมชน	77.16	B	+4.80	ไม่ผ่าน
92	องค์การบริหารส่วนตำบลห้วยเหนือ	ชุมชน	76.61	B	+13.23	ไม่ผ่าน
93	องค์การบริหารส่วนตำบลหัวเสือ	ชุมชน	86.13	A	-1.84	ผ่าน
94	องค์การบริหารส่วนตำบลขุนหาญ	ขุนหาญ	66.93	C	-12.27	ไม่ผ่าน
95	องค์การบริหารส่วนตำบลปลักคอง	ขุนหาญ	89.65	A	-1.68	ผ่าน
96	องค์การบริหารส่วนตำบลพราน	ขุนหาญ	66.68	C	-12.69	ไม่ผ่าน
97	องค์การบริหารส่วนตำบลโพธิ์วงค์	ขุนหาญ	61.28	D	-7.15	ไม่ผ่าน
98	องค์การบริหารส่วนตำบลไพร	ขุนหาญ	71.79	C	+10.44	ไม่ผ่าน
99	องค์การบริหารส่วนตำบลภูฝ้าย	ขุนหาญ	53.23	E	-10.78	ไม่ผ่าน
100	องค์การบริหารส่วนตำบลห้วยจันทร์	ขุนหาญ	85.93	A	-2.64	ผ่าน
101	องค์การบริหารส่วนตำบลเขิน	น้ำเกลี้ยง	90.13	A	-2.55	ผ่าน
102	องค์การบริหารส่วนตำบลคูบ	น้ำเกลี้ยง	80.44	B	+30.32	ไม่ผ่าน
103	องค์การบริหารส่วนตำบลดงปิด	น้ำเกลี้ยง	79.27	B	+23.09	ไม่ผ่าน
104	องค์การบริหารส่วนตำบลน้ำเกลี้ยง	น้ำเกลี้ยง	62.10	D	+0.49	ไม่ผ่าน
105	องค์การบริหารส่วนตำบลรุ่งระวี	น้ำเกลี้ยง	82.08	B	+8.58	ไม่ผ่าน
106	องค์การบริหารส่วนตำบลละเอนะ	น้ำเกลี้ยง	81.23	B	+11.63	ไม่ผ่าน
107	องค์การบริหารส่วนตำบลโนนค้อ	โนนคูณ	85.30	A	-8.03	ผ่าน
108	องค์การบริหารส่วนตำบลลก	โนนคูณ	94.63	A	-2.68	ผ่าน
109	องค์การบริหารส่วนตำบลโพธิ์	โนนคูณ	89.52	A	+20.81	ผ่าน
110	องค์การบริหารส่วนตำบลหนองกุ้ง	โนนคูณ	76.83	B	-1.92	ไม่ผ่าน
111	องค์การบริหารส่วนตำบลเหล่ากวาง	โนนคูณ	57.62	D	-32.53	ไม่ผ่าน
112	องค์การบริหารส่วนตำบลเป่า	บึงบูรพ์	69.75	C	+9.04	ไม่ผ่าน
113	องค์การบริหารส่วนตำบลท่าคล้อ	เบญจลักษ์	83.80	B	-5.23	ไม่ผ่าน
114	องค์การบริหารส่วนตำบลเสียว	เบญจลักษ์	72.87	C	-18.91	ไม่ผ่าน
115	องค์การบริหารส่วนตำบลหนองเหล็ก	เบญจลักษ์	79.89	B	-6.79	ไม่ผ่าน
116	องค์การบริหารส่วนตำบลหนองหัว	เบญจลักษ์	79.48	B	-3.46	ไม่ผ่าน
117	องค์การบริหารส่วนตำบลหนองฮาง	เบญจลักษ์	73.96	C	+3.20	ไม่ผ่าน
118	องค์การบริหารส่วนตำบลภู	ปรางค์กู่	88.37	A	+0.39	ผ่าน
119	องค์การบริหารส่วนตำบลตุ่ม	ปรางค์กู่	76.03	B	+11.50	ไม่ผ่าน
120	องค์การบริหารส่วนตำบลตูม	ปรางค์กู่	95.76	AA	+12.19	ผ่าน
121	องค์การบริหารส่วนตำบลพิมาย	ปรางค์กู่	80.69	B	+17.76	ไม่ผ่าน
122	องค์การบริหารส่วนตำบลพิมายเหนือ	ปรางค์กู่	90.97	A	+13.24	ผ่าน
123	องค์การบริหารส่วนตำบลโพธิ์ศรี	ปรางค์กู่	62.35	D	+8.36	ไม่ผ่าน
124	องค์การบริหารส่วนตำบลสมอ	ปรางค์กู่	86.55	A	+3.10	ผ่าน
125	องค์การบริหารส่วนตำบลสวาย	ปรางค์กู่	99.01	AA	+24.03	ผ่าน
126	องค์การบริหารส่วนตำบลสำโรงปราสาท	ปรางค์กู่	82.91	B	+8.31	ไม่ผ่าน
127	องค์การบริหารส่วนตำบลหนองเชียงทูน	ปรางค์กู่	84.39	B	+6.46	ไม่ผ่าน
128	องค์การบริหารส่วนตำบลตาแย	พยุห์	89.09	A	+2.19	ผ่าน
129	องค์การบริหารส่วนตำบลโนนเพ็ก	พยุห์	88.39	A	+13.52	ผ่าน
130	องค์การบริหารส่วนตำบลพยุห์	พยุห์	92.68	A	+15.08	ผ่าน
131	องค์การบริหารส่วนตำบลพรหมสวัสดิ์	พยุห์	89.70	A	+4.80	ผ่าน



ที่	หน่วยงาน	อำเภอ	คะแนน ITA 2565	ระดับผล คะแนน	เปรียบเทียบ ปีที่ผ่านมา	เปรียบเทียบกับ เกณฑ์
132	องค์การบริหารส่วนตำบลหนองค้ำ	พยุห์	84.91	B	-4.36	ไม่ผ่าน
133	องค์การบริหารส่วนตำบลเสียว	โพธิ์ศรีสุวรรณ	96.20	AA	-0.72	ผ่าน
134	องค์การบริหารส่วนตำบลหนองม้า	โพธิ์ศรีสุวรรณ	72.86	C	+9.67	ไม่ผ่าน
135	องค์การบริหารส่วนตำบลอิเซ	โพธิ์ศรีสุวรรณ	86.70	A	+1.14	ผ่าน
136	องค์การบริหารส่วนตำบลดินแดง	ไพรบึง	98.80	AA	+1.15	ผ่าน
137	องค์การบริหารส่วนตำบลโนนปูน	ไพรบึง	78.82	B	-7.97	ไม่ผ่าน
138	องค์การบริหารส่วนตำบลปราสาทเยอ	ไพรบึง	89.77	A	+6.30	ผ่าน
139	องค์การบริหารส่วนตำบลไพรบึง	ไพรบึง	88.24	A	-8.12	ผ่าน
140	องค์การบริหารส่วนตำบลสุขสวัสดิ์	ไพรบึง	94.12	A	-1.12	ผ่าน
141	องค์การบริหารส่วนตำบลโคกตาล	ภูสิงห์	72.42	C	+23.35	ไม่ผ่าน
142	องค์การบริหารส่วนตำบลดงรัก	ภูสิงห์	49.09	F	-9.50	ไม่ผ่าน
143	องค์การบริหารส่วนตำบลตะเคียนราม	ภูสิงห์	75.21	B	+16.31	ไม่ผ่าน
144	องค์การบริหารส่วนตำบลไพรพัฒนา	ภูสิงห์	84.46	B	+7.09	ไม่ผ่าน
145	องค์การบริหารส่วนตำบลละลม	ภูสิงห์	75.15	B	-16.63	ไม่ผ่าน
146	องค์การบริหารส่วนตำบลห้วยดามอญ	ภูสิงห์	83.05	B	-3.93	ไม่ผ่าน
147	องค์การบริหารส่วนตำบลห้วยตึกขุ	ภูสิงห์	85.42	A	+13.59	ผ่าน
148	องค์การบริหารส่วนตำบลตาโกน	เมืองจันทร์	57.64	D	-7.41	ไม่ผ่าน
149	องค์การบริหารส่วนตำบลคูซอด	เมืองศรีสะเกษ	85.25	A	-8.18	ผ่าน
150	องค์การบริหารส่วนตำบลจาน	เมืองศรีสะเกษ	76.25	B	+18.55	ไม่ผ่าน
151	องค์การบริหารส่วนตำบลชำ	เมืองศรีสะเกษ	82.15	B	-3.81	ไม่ผ่าน
152	องค์การบริหารส่วนตำบลตะดอบ	เมืองศรีสะเกษ	87.95	A	-0.52	ผ่าน
153	องค์การบริหารส่วนตำบลห่ม	เมืองศรีสะเกษ	94.04	A	+9.30	ผ่าน
154	องค์การบริหารส่วนตำบลโพธิ์	เมืองศรีสะเกษ	77.88	B	+0.17	ไม่ผ่าน
155	องค์การบริหารส่วนตำบลโพนชำ	เมืองศรีสะเกษ	84.73	B	-1.84	ไม่ผ่าน
156	องค์การบริหารส่วนตำบลโพนเขวา	เมืองศรีสะเกษ	84.06	B	+5.30	ไม่ผ่าน
157	องค์การบริหารส่วนตำบลโพนค้อ	เมืองศรีสะเกษ	75.94	B	-2.60	ไม่ผ่าน
158	องค์การบริหารส่วนตำบลหญ้างปล้อง	เมืองศรีสะเกษ	92.39	A	-1.13	ผ่าน
159	องค์การบริหารส่วนตำบลหนองแก้ว	เมืองศรีสะเกษ	77.42	B	+6.42	ไม่ผ่าน
160	องค์การบริหารส่วนตำบลหนองครก	เมืองศรีสะเกษ	88.93	A	-3.13	ผ่าน
161	องค์การบริหารส่วนตำบลหนองไผ่	เมืองศรีสะเกษ	91.63	A	-3.43	ผ่าน
162	องค์การบริหารส่วนตำบลหนองไฮ	เมืองศรีสะเกษ	90.05	A	+18.98	ผ่าน
163	องค์การบริหารส่วนตำบลหมากเขียบ	เมืองศรีสะเกษ	95.87	AA	+20.25	ผ่าน
164	องค์การบริหารส่วนตำบลกุดเมืองฮาม	ยางชุมน้อย	80.24	B	-7.42	ไม่ผ่าน
165	องค์การบริหารส่วนตำบลคอนกาม	ยางชุมน้อย	84.25	B	-0.33	ไม่ผ่าน
166	องค์การบริหารส่วนตำบลโนนคูณ	ยางชุมน้อย	89.18	A	+15.49	ผ่าน
167	องค์การบริหารส่วนตำบลบึงบอน	ยางชุมน้อย	87.68	A	-6.98	ผ่าน
168	องค์การบริหารส่วนตำบลยางชุมนุญใหญ่	ยางชุมน้อย	67.60	C	-17.66	ไม่ผ่าน
169	องค์การบริหารส่วนตำบลลิ้นฟ้า	ยางชุมน้อย	88.66	A	+3.41	ผ่าน
170	องค์การบริหารส่วนตำบลจิกสังข์ทอง	ราชีไศล	76.89	B	-4.38	ไม่ผ่าน
171	องค์การบริหารส่วนตำบลดำน	ราชีไศล	83.67	B	+14.41	ไม่ผ่าน
172	องค์การบริหารส่วนตำบลตุ้	ราชีไศล	86.50	A	+20.79	ผ่าน
173	องค์การบริหารส่วนตำบลไผ่	ราชีไศล	90.83	A	+6.50	ผ่าน
174	องค์การบริหารส่วนตำบลเมืองคง	ราชีไศล	90.78	A	+4.39	ผ่าน
175	องค์การบริหารส่วนตำบลเมืองแคน	ราชีไศล	90.50	A	+1.89	ผ่าน
176	องค์การบริหารส่วนตำบลสร้างปี	ราชีไศล	85.83	A	-2.22	ผ่าน
177	องค์การบริหารส่วนตำบลหนองแค	ราชีไศล	78.17	B	+1.72	ไม่ผ่าน
178	องค์การบริหารส่วนตำบลหนองหมี	ราชีไศล	72.34	C	-2.61	ไม่ผ่าน



ที่	หน่วยงาน	อำเภอ	คะแนน ITA 2565	ระดับผล คะแนน	เปรียบเทียบ ปีที่ผ่านมา	เปรียบเทียบกับ เกณฑ์
179	องค์การบริหารส่วนตำบลหนองอึ่ง	ราชสีลา	74.13	C	-1.92	ไม่ผ่าน
180	องค์การบริหารส่วนตำบลห้วยน้ำคำ	ราชสีลา	64.60	D	-12.07	ไม่ผ่าน
181	องค์การบริหารส่วนตำบลดวนใหญ่	วังหิน	91.78	A	+1.72	ผ่าน
182	องค์การบริหารส่วนตำบลทุ่งสว่าง	วังหิน	87.68	A	+8.29	ผ่าน
183	องค์การบริหารส่วนตำบลธาตุ	วังหิน	95.14	AA	+1.06	ผ่าน
184	องค์การบริหารส่วนตำบลบ่อแก้ว	วังหิน	59.22	D	-1.94	ไม่ผ่าน
185	องค์การบริหารส่วนตำบลโพนยาง	วังหิน	76.78	B	-6.58	ไม่ผ่าน
186	องค์การบริหารส่วนตำบลศรีสำราญ	วังหิน	99.44	AA	+3.69	ผ่าน
187	องค์การบริหารส่วนตำบลตุม	ศรีรัตนะ	85.86	A	-6.11	ผ่าน
188	องค์การบริหารส่วนตำบลพิงพวย	ศรีรัตนะ	78.38	B	-11.95	ไม่ผ่าน
189	องค์การบริหารส่วนตำบลศรีแก้ว	ศรีรัตนะ	87.90	A	-1.62	ผ่าน
190	องค์การบริหารส่วนตำบลศรีโนนงาม	ศรีรัตนะ	88.38	A	-5.23	ผ่าน
191	องค์การบริหารส่วนตำบลสระเขาวัว	ศรีรัตนะ	76.19	B	-0.86	ไม่ผ่าน
192	องค์การบริหารส่วนตำบลสะพุง	ศรีรัตนะ	92.41	A	+1.06	ผ่าน
193	องค์การบริหารส่วนตำบลเสื่องข้าว	ศรีรัตนะ	69.56	C	+24.42	ไม่ผ่าน
194	องค์การบริหารส่วนตำบลลุง	ศิลาลาด	96.41	AA	+32.47	ผ่าน
195	องค์การบริหารส่วนตำบลคึกคัก	ศิลาลาด	76.47	B	-5.67	ไม่ผ่าน
196	องค์การบริหารส่วนตำบลใจดวง	ศิลาลาด	82.57	B	-5.13	ไม่ผ่าน
197	องค์การบริหารส่วนตำบลหนองบัวแดง	ศิลาลาด	94.63	A	-4.33	ผ่าน
198	องค์การบริหารส่วนตำบลกล้วยกว้าง	ห้วยทับทัน	78.09	B	+15.78	ไม่ผ่าน
199	องค์การบริหารส่วนตำบลปราสาท	ห้วยทับทัน	79.55	B	+15.23	ไม่ผ่าน
200	องค์การบริหารส่วนตำบลผักไหม	ห้วยทับทัน	94.46	A	-2.00	ผ่าน
201	องค์การบริหารส่วนตำบลเมืองหลวง	ห้วยทับทัน	80.54	B	+5.35	ไม่ผ่าน
202	องค์การบริหารส่วนตำบลห้วยทับทัน	ห้วยทับทัน	54.07	E	-10.50	ไม่ผ่าน
203	องค์การบริหารส่วนตำบลก้านเหลือง	อุทุมพรพิสัย	79.73	B	+23.01	ไม่ผ่าน
204	องค์การบริหารส่วนตำบลชะยูง	อุทุมพรพิสัย	92.45	A	+12.66	ผ่าน
205	องค์การบริหารส่วนตำบลเข้	อุทุมพรพิสัย	89.85	A	-5.43	ผ่าน
206	องค์การบริหารส่วนตำบลแหม	อุทุมพรพิสัย	86.63	A	-8.38	ผ่าน
207	องค์การบริหารส่วนตำบลโคกหลาม	อุทุมพรพิสัย	76.94	B	-9.15	ไม่ผ่าน
208	องค์การบริหารส่วนตำบลตาเกษ	อุทุมพรพิสัย	61.85	D	-12.09	ไม่ผ่าน
209	องค์การบริหารส่วนตำบลทุ่งไชย	อุทุมพรพิสัย	92.29	A	+0.55	ผ่าน
210	องค์การบริหารส่วนตำบลปะอาว	อุทุมพรพิสัย	89.12	A	-1.06	ผ่าน
211	องค์การบริหารส่วนตำบลโพธิ์ชัย	อุทุมพรพิสัย	82.96	B	+1.75	ไม่ผ่าน
212	องค์การบริหารส่วนตำบลรังแร้ง	อุทุมพรพิสัย	85.56	A	-8.60	ผ่าน
213	องค์การบริหารส่วนตำบลสำโรง	อุทุมพรพิสัย	78.47	B	+20.04	ไม่ผ่าน
214	องค์การบริหารส่วนตำบลหนองห้าง	อุทุมพรพิสัย	82.42	B	+0.36	ไม่ผ่าน
215	องค์การบริหารส่วนตำบลหนองไฮ	อุทุมพรพิสัย	78.47	B	-12.22	ไม่ผ่าน
216	องค์การบริหารส่วนตำบลหัวช้าง	อุทุมพรพิสัย	70.15	C	-14.96	ไม่ผ่าน
217	องค์การบริหารส่วนตำบลอิฐสำ	อุทุมพรพิสัย	85.07	A	-1.60	ผ่าน




ผลการประเมินคุณธรรมและความโปร่งใสในการดำเนินงานของหน่วยงานภาครัฐ
ประจำปีงบประมาณ พ.ศ. 2565
ประเภทองค์กรปกครองส่วนท้องถิ่น
พื้นที่ภาค 3
จังหวัดสุรินทร์


ที่	หน่วยงาน	อำเภอ	คะแนน ITA 2565	ระดับผลคะแนน	เปรียบเทียบปีที่ผ่านมา	เปรียบเทียบกับเกณฑ์
1	องค์การบริหารส่วนจังหวัดสุรินทร์	เมืองสุรินทร์	94.29	A	+4.21	ผ่าน
2	เทศบาลเมืองสุรินทร์	เมืองสุรินทร์	85.77	A	-9.77	ผ่าน
3	เทศบาลตำบลกาบเชิง	กาบเชิง	75.51	B	+1.58	ไม่ผ่าน
4	เทศบาลตำบลโคกตะเคียน	กาบเชิง	96.81	AA	-1.66	ผ่าน
5	เทศบาลตำบลเขวาสินรินทร์	เขวาสินรินทร์	69.61	C	+16.54	ไม่ผ่าน
6	เทศบาลตำบลกระหาด	จอมพระ	94.02	A	+21.50	ผ่าน
7	เทศบาลตำบลจอมพระ	จอมพระ	91.91	A	+22.45	ผ่าน
8	เทศบาลตำบลบุแกรง	จอมพระ	95.73	AA	-2.09	ผ่าน
9	เทศบาลตำบลชุมพลบุรี	ชุมพลบุรี	80.52	B	+7.81	ไม่ผ่าน
10	เทศบาลตำบลทุ่งศรีชุมพล	ชุมพลบุรี	96.18	AA	+15.84	ผ่าน
11	เทศบาลตำบลนาหนองไผ่	ชุมพลบุรี	92.26	A	+28.96	ผ่าน
12	เทศบาลตำบลยะวีก	ชุมพลบุรี	75.10	B	+16.50	ไม่ผ่าน
13	เทศบาลตำบลสระขุด	ชุมพลบุรี	72.46	C	-1.07	ไม่ผ่าน
14	เทศบาลตำบลท่าคูม	ท่าคูม	96.86	AA	+5.00	ผ่าน
15	เทศบาลตำบลเมืองแก	ท่าคูม	92.87	A	+3.73	ผ่าน
16	เทศบาลตำบลบัวเชด	บัวเชด	98.86	AA	+13.59	ผ่าน
17	เทศบาลตำบลก้งแอน	ปราสาท	97.69	AA	+15.48	ผ่าน
18	เทศบาลตำบลกันตวจระมวล	ปราสาท	78.94	B	-10.15	ไม่ผ่าน
19	เทศบาลตำบลนิคมปราสาท	ปราสาท	80.49	B	+21.98	ไม่ผ่าน
20	เทศบาลตำบลเมืองที่	เมืองสุรินทร์	91.72	A	+2.17	ผ่าน
21	เทศบาลตำบลรัตนบุรี	รัตนบุรี	58.91	D	-13.03	ไม่ผ่าน
22	เทศบาลตำบลลำตวนสุรพันธ์	ลำตวน	95.18	AA	+6.01	ผ่าน
23	เทศบาลตำบลผักไหม	ศีขรภูมิ	69.70	C	+3.43	ไม่ผ่าน
24	เทศบาลตำบลศีขรภูมิ	ศีขรภูมิ	83.58	B	-12.10	ไม่ผ่าน
25	เทศบาลตำบลแคน	สนม	81.58	B	+20.85	ไม่ผ่าน
26	เทศบาลตำบลสนม	สนม	77.89	B	-2.27	ไม่ผ่าน
27	เทศบาลตำบลสังขะ	สังขะ	88.05	A	+23.89	ผ่าน
28	เทศบาลตำบลสำโรงทาบ	สำโรงทาบ	94.47	A	+27.29	ผ่าน
29	เทศบาลตำบลหมื่นศรี	สำโรงทาบ	88.07	A	+5.37	ผ่าน
30	องค์การบริหารส่วนตำบลคูตัน	กาบเชิง	97.12	AA	+23.80	ผ่าน
31	องค์การบริหารส่วนตำบลด่าน	กาบเชิง	88.54	A	+33.07	ผ่าน
32	องค์การบริหารส่วนตำบลตะเคียน	กาบเชิง	86.01	A	-12.49	ผ่าน
33	องค์การบริหารส่วนตำบลนางมุด	กาบเชิง	88.89	A	-5.09	ผ่าน
34	องค์การบริหารส่วนตำบลตาตุก	เขวาสินรินทร์	88.54	A	+20.31	ผ่าน
35	องค์การบริหารส่วนตำบลบ้านแร่	เขวาสินรินทร์	90.09	A	+2.35	ผ่าน
36	องค์การบริหารส่วนตำบลบึง	เขวาสินรินทร์	88.04	A	+16.48	ผ่าน
37	องค์การบริหารส่วนตำบลปราสาททอง	เขวาสินรินทร์	93.89	A	+1.87	ผ่าน



ที่	หน่วยงาน	อำเภอ	คะแนน ITA 2565	ระดับผล คะแนน	เปรียบเทียบ ปีที่ผ่านมา	เปรียบเทียบกับ เกณฑ์
38	องค์การบริหารส่วนตำบลจอมพระ	จอมพระ	96.77	AA	-1.19	ผ่าน
39	องค์การบริหารส่วนตำบลชุมแสง	จอมพระ	97.69	AA	+0.86	ผ่าน
40	องค์การบริหารส่วนตำบลบ้านฝื่อ	จอมพระ	89.30	A	+11.09	ผ่าน
41	องค์การบริหารส่วนตำบลเป็นสุข	จอมพระ	98.10	AA	+5.70	ผ่าน
42	องค์การบริหารส่วนตำบลเมืองสิง	จอมพระ	91.28	A	+1.98	ผ่าน
43	องค์การบริหารส่วนตำบลลุ่มมะวี	จอมพระ	96.37	AA	+3.90	ผ่าน
44	องค์การบริหารส่วนตำบลหนองสนิท	จอมพระ	93.71	A	+14.10	ผ่าน
45	องค์การบริหารส่วนตำบลกระเบื้อง	ชุมพลบุรี	69.26	C	+12.85	ไม่ผ่าน
46	องค์การบริหารส่วนตำบลไพรขลา	ชุมพลบุรี	88.90	A	-1.23	ผ่าน
47	องค์การบริหารส่วนตำบลเมืองบัว	ชุมพลบุรี	97.20	AA	+0.47	ผ่าน
48	องค์การบริหารส่วนตำบลศรีณรงค์	ชุมพลบุรี	69.90	C	-13.07	ไม่ผ่าน
49	องค์การบริหารส่วนตำบลหนองเรือ	ชุมพลบุรี	91.61	A	+3.24	ผ่าน
50	องค์การบริหารส่วนตำบลกระโพ	ท่าตูม	96.74	AA	+13.79	ผ่าน
51	องค์การบริหารส่วนตำบลท่าตูม	ท่าตูม	96.23	AA	+1.04	ผ่าน
52	องค์การบริหารส่วนตำบลทุ่งกุลา	ท่าตูม	90.50	A	+3.78	ผ่าน
53	องค์การบริหารส่วนตำบลปะ	ท่าตูม	91.24	A	+20.60	ผ่าน
54	องค์การบริหารส่วนตำบลบัวโคก	ท่าตูม	90.09	A	+16.10	ผ่าน
55	องค์การบริหารส่วนตำบลพรมเทพ	ท่าตูม	92.40	A	+15.77	ผ่าน
56	องค์การบริหารส่วนตำบลโพนครก	ท่าตูม	95.77	AA	+2.49	ผ่าน
57	องค์การบริหารส่วนตำบลหนองบัว	ท่าตูม	95.05	AA	+1.61	ผ่าน
58	องค์การบริหารส่วนตำบลหนองเมธี	ท่าตูม	72.32	C	+10.03	ไม่ผ่าน
59	องค์การบริหารส่วนตำบลคำฝาง	โนนนารายณ์	93.22	A	+17.34	ผ่าน
60	องค์การบริหารส่วนตำบลโนน	โนนนารายณ์	77.73	B	+16.49	ไม่ผ่าน
61	องค์การบริหารส่วนตำบลระเวียง	โนนนารายณ์	77.97	B	+32.27	ไม่ผ่าน
62	องค์การบริหารส่วนตำบลหนองเทพ	โนนนารายณ์	77.18	B	+13.36	ไม่ผ่าน
63	องค์การบริหารส่วนตำบลหนองหลวง	โนนนารายณ์	85.22	A	+12.99	ผ่าน
64	องค์การบริหารส่วนตำบลจรัส	บัวเชด	89.06	A	+6.53	ผ่าน
65	องค์การบริหารส่วนตำบลดาวัง	บัวเชด	58.64	D	+0.15	ไม่ผ่าน
66	องค์การบริหารส่วนตำบลบัวเชด	บัวเชด	82.46	B	+14.51	ไม่ผ่าน
67	องค์การบริหารส่วนตำบลสะเดา	บัวเชด	75.74	B	-11.78	ไม่ผ่าน
68	องค์การบริหารส่วนตำบลสำเภาลูน	บัวเชด	94.98	A	+7.75	ผ่าน
69	องค์การบริหารส่วนตำบลอาโพน	บัวเชด	83.84	B	+17.34	ไม่ผ่าน
70	องค์การบริหารส่วนตำบลกั้งแอน	ปราสาท	87.92	A	+3.64	ผ่าน
71	องค์การบริหารส่วนตำบลโคกยาง	ปราสาท	93.28	A	+20.55	ผ่าน
72	องค์การบริหารส่วนตำบลโคกสะอาด	ปราสาท	94.15	A	-1.52	ผ่าน
73	องค์การบริหารส่วนตำบลเชื้อเพลิง	ปราสาท	86.07	A	-3.75	ผ่าน
74	องค์การบริหารส่วนตำบลโชคนาสาม	ปราสาท	77.76	B	-16.65	ไม่ผ่าน
75	องค์การบริหารส่วนตำบลตานี	ปราสาท	87.20	A	+15.97	ผ่าน
76	องค์การบริหารส่วนตำบลตาเบา	ปราสาท	83.60	B	-11.97	ไม่ผ่าน
77	องค์การบริหารส่วนตำบลหมอ	ปราสาท	87.40	A	-2.03	ผ่าน
78	องค์การบริหารส่วนตำบลทุ่งมน	ปราสาท	95.01	AA	+19.91	ผ่าน
79	องค์การบริหารส่วนตำบลบ้านไทร	ปราสาท	96.60	AA	+9.97	ผ่าน
80	องค์การบริหารส่วนตำบลบ้านพลวง	ปราสาท	92.34	A	+15.95	ผ่าน
81	องค์การบริหารส่วนตำบลประทัดบุ	ปราสาท	91.97	A	+6.77	ผ่าน
82	องค์การบริหารส่วนตำบลปราสาททอง	ปราสาท	93.48	A	+5.45	ผ่าน
83	องค์การบริหารส่วนตำบลปรีอ	ปราสาท	87.60	A	-8.06	ผ่าน
84	องค์การบริหารส่วนตำบลไหล	ปราสาท	94.71	A	+17.25	ผ่าน



ที่	หน่วยงาน	อำเภอ	คะแนน ITA 2565	ระดับผลคะแนน	เปรียบเทียบกับปีที่ผ่านมา	เปรียบเทียบกับเกณฑ์
85	องค์การบริหารส่วนตำบลสมุด	ปราสาท	91.80	A	+1.82	ผ่าน
86	องค์การบริหารส่วนตำบลหนองใหญ่	ปราสาท	87.88	A	-2.76	ผ่าน
87	องค์การบริหารส่วนตำบลโคกกลาง	พนมดงรัก	93.38	A	+6.55	ผ่าน
88	องค์การบริหารส่วนตำบลจ๊กแตก	พนมดงรัก	59.45	D	+4.22	ไม่ผ่าน
89	องค์การบริหารส่วนตำบลตาเมียง	พนมดงรัก	93.14	A	+4.02	ผ่าน
90	องค์การบริหารส่วนตำบลสักไค	พนมดงรัก	93.05	A	+1.56	ผ่าน
91	องค์การบริหารส่วนตำบลกาเกาะ	เมืองสุรินทร์	84.77	B	+23.08	ไม่ผ่าน
92	องค์การบริหารส่วนตำบลแกใหญ่	เมืองสุรินทร์	91.94	A	+28.36	ผ่าน
93	องค์การบริหารส่วนตำบลคอโค	เมืองสุรินทร์	83.24	B	-4.96	ไม่ผ่าน
94	องค์การบริหารส่วนตำบลเนินยาง	เมืองสุรินทร์	97.65	AA	-0.43	ผ่าน
95	องค์การบริหารส่วนตำบลตระแสง	เมืองสุรินทร์	91.44	A	-4.24	ผ่าน
96	องค์การบริหารส่วนตำบลตั้งใจ	เมืองสุรินทร์	92.07	A	+0.40	ผ่าน
97	องค์การบริหารส่วนตำบลตาอ้ออง	เมืองสุรินทร์	97.73	AA	+2.35	ผ่าน
98	องค์การบริหารส่วนตำบลท่าสว่าง	เมืองสุรินทร์	95.31	AA	+0.32	ผ่าน
99	องค์การบริหารส่วนตำบลเทพมีย์	เมืองสุรินทร์	98.10	AA	-0.10	ผ่าน
100	องค์การบริหารส่วนตำบลนอกเมือง	เมืองสุรินทร์	92.80	A	+22.26	ผ่าน
101	องค์การบริหารส่วนตำบลนาดี	เมืองสุรินทร์	97.43	AA	+29.92	ผ่าน
102	องค์การบริหารส่วนตำบลนาบัว	เมืองสุรินทร์	71.60	C	-13.19	ไม่ผ่าน
103	องค์การบริหารส่วนตำบลภูญาติ	เมืองสุรินทร์	93.42	A	+4.74	ผ่าน
104	องค์การบริหารส่วนตำบลเพ็ชราม	เมืองสุรินทร์	90.12	A	-6.55	ผ่าน
105	องค์การบริหารส่วนตำบลเมืองที	เมืองสุรินทร์	94.84	A	-1.23	ผ่าน
106	องค์การบริหารส่วนตำบลราม	เมืองสุรินทร์	94.70	A	+6.57	ผ่าน
107	องค์การบริหารส่วนตำบลสลักไค	เมืองสุรินทร์	73.36	C	+4.73	ไม่ผ่าน
108	องค์การบริหารส่วนตำบลสวาย	เมืองสุรินทร์	95.95	AA	+4.15	ผ่าน
109	องค์การบริหารส่วนตำบลสำโรง	เมืองสุรินทร์	91.21	A	-3.63	ผ่าน
110	องค์การบริหารส่วนตำบลแสงพันธ์	เมืองสุรินทร์	91.29	A	+0.16	ผ่าน
111	องค์การบริหารส่วนตำบลกุดขาคีม	รัตนบุรี	83.20	B	+29.57	ไม่ผ่าน
112	องค์การบริหารส่วนตำบลแก	รัตนบุรี	56.93	D	-3.24	ไม่ผ่าน
113	องค์การบริหารส่วนตำบลคอนแวนต์	รัตนบุรี	58.79	D	+12.96	ไม่ผ่าน
114	องค์การบริหารส่วนตำบลทับใหญ่	รัตนบุรี	80.02	B	+6.00	ไม่ผ่าน
115	องค์การบริหารส่วนตำบลธาตุ	รัตนบุรี	95.20	AA	+21.65	ผ่าน
116	องค์การบริหารส่วนตำบลน้ำเขียว	รัตนบุรี	77.94	B	+5.37	ไม่ผ่าน
117	องค์การบริหารส่วนตำบลเปิด	รัตนบุรี	60.45	D	-1.61	ไม่ผ่าน
118	องค์การบริหารส่วนตำบลไผ่	รัตนบุรี	91.96	A	+33.59	ผ่าน
119	องค์การบริหารส่วนตำบลยางสว่าง	รัตนบุรี	91.29	A	+0.18	ผ่าน
120	องค์การบริหารส่วนตำบลรัตนบุรี	รัตนบุรี	80.33	B	-8.37	ไม่ผ่าน
121	องค์การบริหารส่วนตำบลหนองบัวทอง	รัตนบุรี	94.08	A	+32.67	ผ่าน
122	องค์การบริหารส่วนตำบลหนองบัวบาน	รัตนบุรี	89.88	A	+39.76	ผ่าน
123	องค์การบริหารส่วนตำบลโขกเหนือ	ลำดวน	92.63	A	-2.41	ผ่าน
124	องค์การบริหารส่วนตำบลตระเปียงเตี้ย	ลำดวน	98.93	AA	+3.08	ผ่าน
125	องค์การบริหารส่วนตำบลรำดม	ลำดวน	91.80	A	+0.21	ผ่าน
126	องค์การบริหารส่วนตำบลลำดวน	ลำดวน	95.84	AA	-0.69	ผ่าน
127	องค์การบริหารส่วนตำบลอุโลก	ลำดวน	96.51	AA	+1.87	ผ่าน
128	องค์การบริหารส่วนตำบลแจนแวน	ศรีณรงค์	78.26	B	+15.58	ไม่ผ่าน
129	องค์การบริหารส่วนตำบลนรงค์	ศรีณรงค์	90.80	A	+19.08	ผ่าน
130	องค์การบริหารส่วนตำบลตรวจ	ศรีณรงค์	79.39	B	+15.79	ไม่ผ่าน
131	องค์การบริหารส่วนตำบลศรีสุข	ศรีณรงค์	82.39	B	+17.40	ไม่ผ่าน



ที่	หน่วยงาน	อำเภอ	คะแนน ITA 2565	ระดับผล คะแนน	เปรียบเทียบ ปีที่ผ่านมา	เปรียบเทียบกับ เกณฑ์
132	องค์การบริหารส่วนตำบลหนองแวง	ศรีนครินทร์	64.93	D	-6.08	ไม่ผ่าน
133	องค์การบริหารส่วนตำบลภูดหวาย	ศิขรภูมิ	89.16	A	+14.24	ผ่าน
134	องค์การบริหารส่วนตำบลขวาวใหญ่	ศิขรภูมิ	91.54	A	+8.62	ผ่าน
135	องค์การบริหารส่วนตำบลคาละแมะ	ศิขรภูมิ	90.12	A	+10.28	ผ่าน
136	องค์การบริหารส่วนตำบลจารพัด	ศิขรภูมิ	94.06	A	+0.83	ผ่าน
137	องค์การบริหารส่วนตำบลช้างปี	ศิขรภูมิ	82.31	B	+5.08	ไม่ผ่าน
138	องค์การบริหารส่วนตำบลตรมไพร	ศิขรภูมิ	88.39	A	-0.11	ผ่าน
139	องค์การบริหารส่วนตำบลตรึม	ศิขรภูมิ	75.43	B	+14.99	ไม่ผ่าน
140	องค์การบริหารส่วนตำบลเตล	ศิขรภูมิ	74.53	C	+6.02	ไม่ผ่าน
141	องค์การบริหารส่วนตำบลนารุ่ง	ศิขรภูมิ	94.79	A	+1.38	ผ่าน
142	องค์การบริหารส่วนตำบลยาง	ศิขรภูมิ	92.28	A	+8.60	ผ่าน
143	องค์การบริหารส่วนตำบลระแงง	ศิขรภูมิ	86.70	A	+0.38	ผ่าน
144	องค์การบริหารส่วนตำบลหนองขาว	ศิขรภูมิ	67.99	C	+0.65	ไม่ผ่าน
145	องค์การบริหารส่วนตำบลหนองบัว	ศิขรภูมิ	69.52	C	+8.20	ไม่ผ่าน
146	องค์การบริหารส่วนตำบลหนองเหล็ก	ศิขรภูมิ	70.78	C	-4.84	ไม่ผ่าน
147	องค์การบริหารส่วนตำบลนนวน	สนม	72.05	C	+3.53	ไม่ผ่าน
148	องค์การบริหารส่วนตำบลโนโก	สนม	96.53	AA	+14.40	ผ่าน
149	องค์การบริหารส่วนตำบลสนม	สนม	77.55	B	+3.03	ไม่ผ่าน
150	องค์การบริหารส่วนตำบลหนองระฆัง	สนม	95.82	AA	+2.44	ผ่าน
151	องค์การบริหารส่วนตำบลหนองอียอ	สนม	94.35	A	+1.73	ผ่าน
152	องค์การบริหารส่วนตำบลหัวงัว	สนม	94.72	A	-2.20	ผ่าน
153	องค์การบริหารส่วนตำบลกระเทียม	สังขะ	91.45	A	+36.34	ผ่าน
154	องค์การบริหารส่วนตำบลขอนแก่น	สังขะ	90.41	A	+11.85	ผ่าน
155	องค์การบริหารส่วนตำบลคม	สังขะ	95.19	AA	+15.75	ผ่าน
156	องค์การบริหารส่วนตำบลตาก	สังขะ	90.45	A	+32.96	ผ่าน
157	องค์การบริหารส่วนตำบลตาตุม	สังขะ	96.67	AA	+0.32	ผ่าน
158	องค์การบริหารส่วนตำบลทับทัน	สังขะ	89.19	A	+26.46	ผ่าน
159	องค์การบริหารส่วนตำบลเทพรักษา	สังขะ	81.91	B	+6.48	ไม่ผ่าน
160	องค์การบริหารส่วนตำบลบ้านจารย์	สังขะ	96.29	AA	+8.05	ผ่าน
161	องค์การบริหารส่วนตำบลบ้านขบ	สังขะ	86.46	A	+27.21	ผ่าน
162	องค์การบริหารส่วนตำบลพระแก้ว	สังขะ	90.33	A	+27.73	ผ่าน
163	องค์การบริหารส่วนตำบลสะกาด	สังขะ	64.01	D	+20.87	ไม่ผ่าน
164	องค์การบริหารส่วนตำบลสังขะ	สังขะ	83.75	B	+16.13	ไม่ผ่าน
165	องค์การบริหารส่วนตำบลกระออม	สำโรงทาบ	78.01	B	-9.50	ไม่ผ่าน
166	องค์การบริหารส่วนตำบลเกาะแก้ว	สำโรงทาบ	92.47	A	+3.81	ผ่าน
167	องค์การบริหารส่วนตำบลประดู่	สำโรงทาบ	67.35	C	+5.92	ไม่ผ่าน
168	องค์การบริหารส่วนตำบลศรีสุข	สำโรงทาบ	90.65	A	+12.03	ผ่าน
169	องค์การบริหารส่วนตำบลสะโน	สำโรงทาบ	88.23	A	+23.71	ผ่าน
170	องค์การบริหารส่วนตำบลสำโรงทาบ	สำโรงทาบ	78.79	B	+18.38	ไม่ผ่าน
171	องค์การบริหารส่วนตำบลเสมิง	สำโรงทาบ	93.43	A	-2.63	ผ่าน
172	องค์การบริหารส่วนตำบลหนองไผ่ล้อม	สำโรงทาบ	73.14	C	+10.85	ไม่ผ่าน
173	องค์การบริหารส่วนตำบลหนองชะ	สำโรงทาบ	88.47	A	+19.29	ผ่าน



ผลการประเมินคุณธรรมและความโปร่งใสในการดำเนินงานของหน่วยงานภาครัฐ
ประจำปีงบประมาณ พ.ศ. 2565
ประเภทองค์กรปกครองส่วนท้องถิ่น
พื้นที่ภาค 3
จังหวัดอำนาจเจริญ

ที่	หน่วยงาน	อำเภอ	คะแนน ITA 2565	ระดับผลคะแนน	เปรียบเทียบปีที่ผ่านมา	เปรียบเทียบกับเกณฑ์
1	องค์การบริหารส่วนจังหวัดอำนาจเจริญ	เมืองอำนาจเจริญ	97.23	AA	+3.06	ผ่าน
2	เทศบาลเมืองอำนาจเจริญ	เมืองอำนาจเจริญ	91.57	A	+1.06	ผ่าน
3	เทศบาลตำบลโคกก่ง	ขานุมาน	99.55	AA	+20.05	ผ่าน
4	เทศบาลตำบลขานุมาน	ขานุมาน	89.13	A	+17.96	ผ่าน
5	เทศบาลตำบลนาป่าแซง	ปทุมราชวงศา	83.17	B	+11.84	ไม่ผ่าน
6	เทศบาลตำบลปทุมราชวงศา	ปทุมราชวงศา	88.90	A	+7.75	ผ่าน
7	เทศบาลตำบลหนองข่า	ปทุมราชวงศา	72.37	C	+1.50	ไม่ผ่าน
8	เทศบาลตำบลห้วย	ปทุมราชวงศา	96.30	AA	+45.37	ผ่าน
9	เทศบาลตำบลพนา	พนา	96.96	AA	+0.72	ผ่าน
10	เทศบาลตำบลพระเหลา	พนา	89.66	A	+3.52	ผ่าน
11	เทศบาลตำบลไถ่คำ	เมืองอำนาจเจริญ	73.30	C	-0.27	ไม่ผ่าน
12	เทศบาลตำบลนายนม	เมืองอำนาจเจริญ	95.81	AA	-2.15	ผ่าน
13	เทศบาลตำบลนาวัง	เมืองอำนาจเจริญ	93.77	A	+15.68	ผ่าน
14	เทศบาลตำบลนาหม่อม	เมืองอำนาจเจริญ	96.60	AA	+14.01	ผ่าน
15	เทศบาลตำบลน้ำปลีก	เมืองอำนาจเจริญ	98.95	AA	+57.04	ผ่าน
16	เทศบาลตำบลโคกกลาง	ลืออำนาจ	90.50	A	+8.33	ผ่าน
17	เทศบาลตำบลดงมะยาง	ลืออำนาจ	65.79	C	+20.62	ไม่ผ่าน
18	เทศบาลตำบลเปือย	ลืออำนาจ	91.57	A	+32.55	ผ่าน
19	เทศบาลตำบลสามหนอง	ลืออำนาจ	96.88	AA	+30.63	ผ่าน
20	เทศบาลตำบลอำนาจ	ลืออำนาจ	94.48	A	+34.95	ผ่าน
21	เทศบาลตำบลสิริเสนางค์	เสนางคนิคม	89.93	A	+6.83	ผ่าน
22	เทศบาลตำบลเสนางคนิคม	เสนางคนิคม	94.47	A	-0.14	ผ่าน
23	เทศบาลตำบลเค็งใหญ่	ห้วยตะพาน	89.20	A	+17.32	ผ่าน
24	เทศบาลตำบลรัตนวาริศรีเจริญ	ห้วยตะพาน	84.58	B	+27.17	ไม่ผ่าน
25	เทศบาลตำบลห้วยตะพาน	ห้วยตะพาน	80.56	B	-5.20	ไม่ผ่าน
26	องค์การบริหารส่วนตำบลคำเขื่อนแก้ว	ขานุมาน	98.75	AA	+13.25	ผ่าน
27	องค์การบริหารส่วนตำบลโคกสาร	ขานุมาน	77.80	B	+16.56	ไม่ผ่าน
28	องค์การบริหารส่วนตำบลขานุมาน	ขานุมาน	98.70	AA	+33.26	ผ่าน
29	องค์การบริหารส่วนตำบลปากอ	ขานุมาน	90.44	A	+0.10	ผ่าน
30	องค์การบริหารส่วนตำบลคำโพน	ปทุมราชวงศา	77.53	B	+10.19	ไม่ผ่าน
31	องค์การบริหารส่วนตำบลนาหว้า	ปทุมราชวงศา	89.65	A	+24.40	ผ่าน
32	องค์การบริหารส่วนตำบลโนนงาม	ปทุมราชวงศา	98.14	AA	-0.23	ผ่าน
33	องค์การบริหารส่วนตำบลลือ	ปทุมราชวงศา	96.32	AA	+34.47	ผ่าน
34	องค์การบริหารส่วนตำบลจานลาน	พนา	94.24	A	+10.91	ผ่าน
35	องค์การบริหารส่วนตำบลพนา	พนา	67.83	C	+4.63	ไม่ผ่าน
36	องค์การบริหารส่วนตำบลไม้กลอน	พนา	97.98	AA	-0.55	ผ่าน
37	องค์การบริหารส่วนตำบลกุดปลาตุก	เมืองอำนาจเจริญ	94.86	A	+23.54	ผ่าน



ที่	หน่วยงาน	อำเภอ	คะแนน ITA 2565	ระดับผลคะแนน	เปรียบเทียบปีที่ผ่านมา	เปรียบเทียบกับเกณฑ์
38	องค์การบริหารส่วนตำบลคึมใหญ่	เมืองอำนาจเจริญ	78.17	B	-1.41	ไม่ผ่าน
39	องค์การบริหารส่วนตำบลคอนเมย	เมืองอำนาจเจริญ	89.30	A	+0.79	ผ่าน
40	องค์การบริหารส่วนตำบลนาจิก	เมืองอำนาจเจริญ	77.15	B	+24.44	ไม่ผ่าน
41	องค์การบริหารส่วนตำบลนาแต่	เมืองอำนาจเจริญ	97.10	AA	+10.68	ผ่าน
42	องค์การบริหารส่วนตำบลนาผือ	เมืองอำนาจเจริญ	92.82	A	+10.80	ผ่าน
43	องค์การบริหารส่วนตำบลน้ำปลีก	เมืองอำนาจเจริญ	91.77	A	+4.50	ผ่าน
44	องค์การบริหารส่วนตำบลโนนโพธิ์	เมืองอำนาจเจริญ	96.24	AA	+20.16	ผ่าน
45	องค์การบริหารส่วนตำบลโนนหนามแท่ง	เมืองอำนาจเจริญ	81.39	B	+2.55	ไม่ผ่าน
46	องค์การบริหารส่วนตำบลบุง	เมืองอำนาจเจริญ	84.30	B	+18.43	ไม่ผ่าน
47	องค์การบริหารส่วนตำบลปลาค้าว	เมืองอำนาจเจริญ	90.53	A	-2.02	ผ่าน
48	องค์การบริหารส่วนตำบลสร้างนกทา	เมืองอำนาจเจริญ	73.35	C	+12.56	ไม่ผ่าน
49	องค์การบริหารส่วนตำบลหนองมะแซว	เมืองอำนาจเจริญ	81.06	B	+1.41	ไม่ผ่าน
50	องค์การบริหารส่วนตำบลห้วยไร่	เมืองอำนาจเจริญ	98.32	AA	+44.41	ผ่าน
51	องค์การบริหารส่วนตำบลเหล่าพรวน	เมืองอำนาจเจริญ	94.41	A	+38.33	ผ่าน
52	องค์การบริหารส่วนตำบลดงบัง	ลืออำนาจ	83.03	B	+15.48	ไม่ผ่าน
53	องค์การบริหารส่วนตำบลแมด	ลืออำนาจ	82.13	B	+32.32	ไม่ผ่าน
54	องค์การบริหารส่วนตำบลไร่ขี	ลืออำนาจ	94.25	A	+32.94	ผ่าน
55	องค์การบริหารส่วนตำบลนาเวียง	เสนางคนิคม	99.51	AA	+19.25	ผ่าน
56	องค์การบริหารส่วนตำบลโพหนอง	เสนางคนิคม	93.59	A	+12.55	ผ่าน
57	องค์การบริหารส่วนตำบลไร่สีสุก	เสนางคนิคม	81.41	B	-2.72	ไม่ผ่าน
58	องค์การบริหารส่วนตำบลหนองสามสี	เสนางคนิคม	94.41	A	+16.53	ผ่าน
59	องค์การบริหารส่วนตำบลหนองไฮ	เสนางคนิคม	80.19	B	+3.01	ไม่ผ่าน
60	องค์การบริหารส่วนตำบลคำพระ	หัวตะพาน	76.78	B	+4.62	ไม่ผ่าน
61	องค์การบริหารส่วนตำบลจิกคู่	หัวตะพาน	89.35	A	-3.43	ผ่าน
62	องค์การบริหารส่วนตำบลโพเมืองน้อย	หัวตะพาน	78.87	B	+5.26	ไม่ผ่าน
63	องค์การบริหารส่วนตำบลสร้างถ่อน้อย	หัวตะพาน	83.79	B	-4.97	ไม่ผ่าน
64	องค์การบริหารส่วนตำบลหนองแก้ว	หัวตะพาน	94.68	A	-0.78	ผ่าน




ผลการประเมินคุณธรรมและความโปร่งใสในการดำเนินงานของหน่วยงานภาครัฐ
ประจำปีงบประมาณ พ.ศ. 2565
ประเภทองค์กรปกครองส่วนท้องถิ่น
พื้นที่ภาค 3
จังหวัดอุบลราชธานี

ที่	หน่วยงาน	อำเภอ	คะแนน ITA 2565	ระดับผลคะแนน	เปรียบเทียบปีที่ผ่านมา	เปรียบเทียบกับเกณฑ์
1	องค์การบริหารส่วนจังหวัดอุบลราชธานี	เมืองอุบลราชธานี	79.43	B	-2.42	ไม่ผ่าน
2	เทศบาลนครอุบลราชธานี	เมืองอุบลราชธานี	90.88	A	-1.52	ผ่าน
3	เทศบาลเมืองเดชอุดม	เดชอุดม	92.74	A	+3.63	ผ่าน
4	เทศบาลเมืองพิบูลมังสาหาร	พิบูลมังสาหาร	86.59	A	+27.05	ผ่าน
5	เทศบาลเมืองแจระแม	เมืองอุบลราชธานี	83.94	B	+5.17	ไม่ผ่าน
6	เทศบาลเมืองวารินชำราบ	วารินชำราบ	93.93	A	+19.18	ผ่าน
7	เทศบาลตำบลกุดข้าวปุ้น	กุดข้าวปุ้น	83.77	B	+16.97	ไม่ผ่าน
8	เทศบาลตำบลขามป้อม	เขมราฐ	88.70	A	+37.46	ผ่าน
9	เทศบาลตำบลเขมราฐ	เขมราฐ	66.16	C	+17.29	ไม่ผ่าน
10	เทศบาลตำบลเทพวงศา	เขมราฐ	96.13	AA	+13.13	ผ่าน
11	เทศบาลตำบลหนองนกทา	เขมราฐ	57.12	D	+14.47	ไม่ผ่าน
12	เทศบาลตำบลหนองมือ	เขมราฐ	92.34	A	+42.81	ผ่าน
13	เทศบาลตำบลห้วยนา	เขมราฐ	52.23	E	-1.93	ไม่ผ่าน
14	เทศบาลตำบลเชียงโน	เชียงโน	59.60	D	+4.27	ไม่ผ่าน
15	เทศบาลตำบลบ้านกอก	เชียงโน	83.60	B	+11.69	ไม่ผ่าน
16	เทศบาลตำบลห้วยเรือ	เชียงโน	65.59	C	+14.34	ไม่ผ่าน
17	เทศบาลตำบลบ้านด่านโขงเจียม	โขงเจียม	86.45	A	+3.13	ผ่าน
18	เทศบาลตำบลกุดประทาย	เดชอุดม	95.77	AA	-2.12	ผ่าน
19	เทศบาลตำบลนาสว่าง	เดชอุดม	84.43	B	+3.90	ไม่ผ่าน
20	เทศบาลตำบลบัวงาม	เดชอุดม	79.29	B	+10.87	ไม่ผ่าน
21	เทศบาลตำบลโนนงาม	เดชอุดม	65.72	C	-14.79	ไม่ผ่าน
22	เทศบาลตำบลตระการพืชผล	ตระการพืชผล	56.92	D	-11.84	ไม่ผ่าน
23	เทศบาลตำบลตาลชุม	ตาลชุม	69.22	C	-5.62	ไม่ผ่าน
24	เทศบาลตำบลนาจะหลวย	นาจะหลวย	60.10	D	+3.80	ไม่ผ่าน
25	เทศบาลตำบลภูจองนายอย	นาจะหลวย	74.01	C	+6.20	ไม่ผ่าน
26	เทศบาลตำบลนาจาน	นาเย็ย	69.24	C	+17.02	ไม่ผ่าน
27	เทศบาลตำบลนาเย็ย	นาเย็ย	72.57	C	-13.83	ไม่ผ่าน
28	เทศบาลตำบลนาเรือง	นาเย็ย	93.12	A	+13.93	ผ่าน
29	เทศบาลตำบลขี้เหล็ก	น้ำขุ่น	66.62	C	+13.97	ไม่ผ่าน
30	เทศบาลตำบลตาเภา	น้ำขุ่น	84.44	B	+1.31	ไม่ผ่าน
31	เทศบาลตำบลโขง	น้ำยืน	86.28	A	+13.28	ผ่าน
32	เทศบาลตำบลน้ำยืน	น้ำยืน	69.41	C	+10.01	ไม่ผ่าน
33	เทศบาลตำบลสิริเชียร	น้ำยืน	82.37	B	-0.66	ไม่ผ่าน
34	เทศบาลตำบลคอแลน	บุณฑริก	78.57	B	+4.62	ไม่ผ่าน
35	เทศบาลตำบลนาโพธิ์	บุณฑริก	84.93	B	+18.79	ไม่ผ่าน
36	เทศบาลตำบลบุณฑริก	บุณฑริก	63.35	D	+4.16	ไม่ผ่าน
37	เทศบาลตำบลกุดขมภู	พิบูลมังสาหาร	99.19	AA	+1.73	ผ่าน



ที่	หน่วยงาน	อำเภอ	คะแนน ITA 2565	ระดับผลคะแนน	เปรียบเทียบกับปีที่ผ่านมา	เปรียบเทียบกับเกณฑ์
38	เทศบาลตำบลโพธิ์ไทร	พิบูลมังสาหาร	89.56	A	+2.35	ผ่าน
39	เทศบาลตำบลโพธิ์ศรี	พิบูลมังสาหาร	85.01	A	+13.76	ผ่าน
40	เทศบาลตำบลอ่างศิลา	พิบูลมังสาหาร	85.73	A	+3.46	ผ่าน
41	เทศบาลตำบลโพธิ์ไทร	โพธิ์ไทร	61.50	D	-0.90	ไม่ผ่าน
42	เทศบาลตำบลม่วงสามสิบ	ม่วงสามสิบ	81.52	B	+28.43	ไม่ผ่าน
43	เทศบาลตำบลขามใหญ่	เมืองอุบลราชธานี	81.14	B	+15.04	ไม่ผ่าน
44	เทศบาลตำบลพุม	เมืองอุบลราชธานี	78.10	B	+7.05	ไม่ผ่าน
45	เทศบาลตำบลอุบล	เมืองอุบลราชธานี	60.79	D	+17.12	ไม่ผ่าน
46	เทศบาลตำบลคำขวาง	วารินชำราบ	89.54	A	+20.13	ผ่าน
47	เทศบาลตำบลค่าน้ำแซบ	วารินชำราบ	73.42	C	-16.73	ไม่ผ่าน
48	เทศบาลตำบลธาตุ	วารินชำราบ	53.10	E	-16.97	ไม่ผ่าน
49	เทศบาลตำบลบึงใหม่	วารินชำราบ	74.98	C	+1.13	ไม่ผ่าน
50	เทศบาลตำบลเมืองศรีโค	วารินชำราบ	89.78	A	+36.21	ผ่าน
51	เทศบาลตำบลแสนสุข	วารินชำราบ	86.85	A	+1.25	ผ่าน
52	เทศบาลตำบลห้วยชะยุ้ง	วารินชำราบ	82.14	B	-4.79	ไม่ผ่าน
53	เทศบาลตำบลศรีเมืองใหม่	ศรีเมืองใหม่	59.41	D	+0.62	ไม่ผ่าน
54	เทศบาลตำบลท่าช้าง	สว่างวีระวงศ์	57.21	D	+24.15	ไม่ผ่าน
55	เทศบาลตำบลบึงมะแลง	สว่างวีระวงศ์	73.81	C	+9.27	ไม่ผ่าน
56	เทศบาลตำบลสว่าง	สว่างวีระวงศ์	80.88	B	+21.30	ไม่ผ่าน
57	เทศบาลตำบลสำโรง	สำโรง	79.86	B	+14.97	ไม่ผ่าน
58	เทศบาลตำบลช่องเม็ก	สิรินธร	62.69	D	+11.05	ไม่ผ่าน
59	เทศบาลตำบลนิคมสร้างตนเองลำโดมน้อย	สิรินธร	68.81	C	+2.04	ไม่ผ่าน
60	เทศบาลตำบลเหล่าเสือโก้ก	เหล่าเสือโก้ก	65.44	C	-3.32	ไม่ผ่าน
61	องค์การบริหารส่วนตำบลกาบิน	กุดข้าวปุ้น	91.82	A	+7.73	ผ่าน
62	องค์การบริหารส่วนตำบลแก่งเค็ง	กุดข้าวปุ้น	65.94	C	+9.29	ไม่ผ่าน
63	องค์การบริหารส่วนตำบลข้าวปุ้น	กุดข้าวปุ้น	63.71	D	+4.69	ไม่ผ่าน
64	องค์การบริหารส่วนตำบลโนนสว่าง	กุดข้าวปุ้น	60.10	D	+5.51	ไม่ผ่าน
65	องค์การบริหารส่วนตำบลหนองหันน้ำ	กุดข้าวปุ้น	89.06	A	+21.79	ผ่าน
66	องค์การบริหารส่วนตำบลแก่งเหนือ	เขมราฐ	63.00	D	+17.80	ไม่ผ่าน
67	องค์การบริหารส่วนตำบลเจียด	เขมราฐ	91.69	A	+7.31	ผ่าน
68	องค์การบริหารส่วนตำบลนาแวง	เขมราฐ	70.48	C	+17.27	ไม่ผ่าน
69	องค์การบริหารส่วนตำบลหนองสิม	เขมราฐ	54.57	E	+5.35	ไม่ผ่าน
70	องค์การบริหารส่วนตำบลกลางใหญ่	เขื่องใน	60.73	D	-5.63	ไม่ผ่าน
71	องค์การบริหารส่วนตำบลก้อเอ้	เขื่องใน	53.56	E	-12.50	ไม่ผ่าน
72	องค์การบริหารส่วนตำบลค้อทอง	เขื่องใน	74.08	C	-14.27	ไม่ผ่าน
73	องค์การบริหารส่วนตำบลชีหวน	เขื่องใน	72.98	C	+17.88	ไม่ผ่าน
74	องค์การบริหารส่วนตำบลแดงหม้อ	เขื่องใน	83.32	B	+2.42	ไม่ผ่าน
75	องค์การบริหารส่วนตำบลท่าไทร	เขื่องใน	83.46	B	+24.68	ไม่ผ่าน
76	องค์การบริหารส่วนตำบลธาตุน้อย	เขื่องใน	82.81	B	+4.88	ไม่ผ่าน
77	องค์การบริหารส่วนตำบลนาคำใหญ่	เขื่องใน	87.17	A	+31.69	ผ่าน
78	องค์การบริหารส่วนตำบลโนนรัง	เขื่องใน	74.93	C	+17.78	ไม่ผ่าน
79	องค์การบริหารส่วนตำบลบ้านไทย	เขื่องใน	62.86	D	+1.63	ไม่ผ่าน
80	องค์การบริหารส่วนตำบลยางชันก	เขื่องใน	88.54	A	+12.26	ผ่าน
81	องค์การบริหารส่วนตำบลศรีสุข	เขื่องใน	86.36	A	+8.85	ผ่าน
82	องค์การบริหารส่วนตำบลสร้างก่อ	เขื่องใน	72.93	C	-0.96	ไม่ผ่าน
83	องค์การบริหารส่วนตำบลสหธาตุ	เขื่องใน	87.68	A	+7.16	ผ่าน
84	องค์การบริหารส่วนตำบลหนองเหล่า	เขื่องใน	83.72	B	+4.29	ไม่ผ่าน




ที่	หน่วยงาน	อำเภอ	คะแนน ITA 2565	ระดับผลคะแนน	เปรียบเทียบปีที่ผ่านมา	เปรียบเทียบกับเกณฑ์
85	องค์การบริหารส่วนตำบลห้วยดอน	เขื่องใน	75.00	B	+25.70	ไม่ผ่าน
86	องค์การบริหารส่วนตำบลโขงเจียม	โขงเจียม	64.91	D	-5.08	ไม่ผ่าน
87	องค์การบริหารส่วนตำบลนาโพธิ์กลาง	โขงเจียม	59.51	D	+2.43	ไม่ผ่าน
88	องค์การบริหารส่วนตำบลหนองแสงใหญ่	โขงเจียม	81.28	B	+25.81	ไม่ผ่าน
89	องค์การบริหารส่วนตำบลห้วยไผ่	โขงเจียม	84.19	B	+16.89	ไม่ผ่าน
90	องค์การบริหารส่วนตำบลห้วยยาง	โขงเจียม	93.46	A	+15.66	ผ่าน
91	องค์การบริหารส่วนตำบลคำไฮใหญ่	ดอนมดแดง	73.89	C	-18.87	ไม่ผ่าน
92	องค์การบริหารส่วนตำบลดอนมดแดง	ดอนมดแดง	53.87	E	-3.66	ไม่ผ่าน
93	องค์การบริหารส่วนตำบลท่าเมือง	ดอนมดแดง	79.68	B	+10.86	ไม่ผ่าน
94	องค์การบริหารส่วนตำบลเหล่าแดง	ดอนมดแดง	66.75	C	-6.51	ไม่ผ่าน
95	องค์การบริหารส่วนตำบลกลาง	เดชอุดม	86.61	A	-2.89	ผ่าน
96	องค์การบริหารส่วนตำบลแก้ง	เดชอุดม	86.89	A	-0.68	ผ่าน
97	องค์การบริหารส่วนตำบลคำครั่ง	เดชอุดม	90.53	A	-2.57	ผ่าน
98	องค์การบริหารส่วนตำบลตบทุ	เดชอุดม	95.16	AA	+25.67	ผ่าน
99	องค์การบริหารส่วนตำบลท่าโพธิ์ศรี	เดชอุดม	64.72	D	+1.42	ไม่ผ่าน
100	องค์การบริหารส่วนตำบลทุ่งเท็ง	เดชอุดม	49.00	F	+3.47	ไม่ผ่าน
101	องค์การบริหารส่วนตำบลนากระแซง	เดชอุดม	83.24	B	+10.80	ไม่ผ่าน
102	องค์การบริหารส่วนตำบลนาเจริญ	เดชอุดม	75.76	B	+6.40	ไม่ผ่าน
103	องค์การบริหารส่วนตำบลนาสว่าง	เดชอุดม	84.64	B	+23.77	ไม่ผ่าน
104	องค์การบริหารส่วนตำบลโนนสมบูรณ์	เดชอุดม	82.69	B	+4.13	ไม่ผ่าน
105	องค์การบริหารส่วนตำบลบัวงาม	เดชอุดม	83.89	B	-6.62	ไม่ผ่าน
106	องค์การบริหารส่วนตำบลป่าโมง	เดชอุดม	90.03	A	+0.10	ผ่าน
107	องค์การบริหารส่วนตำบลเมืองเดช	เดชอุดม	97.28	AA	+2.36	ผ่าน
108	องค์การบริหารส่วนตำบลสมสะอาด	เดชอุดม	65.75	C	-2.32	ไม่ผ่าน
109	องค์การบริหารส่วนตำบลกระเดียน	ตระการพิษผล	88.34	A	+0.52	ผ่าน
110	องค์การบริหารส่วนตำบลกุดยาลวน	ตระการพิษผล	58.84	D	-0.21	ไม่ผ่าน
111	องค์การบริหารส่วนตำบลกุดศุกร	ตระการพิษผล	74.51	C	+22.58	ไม่ผ่าน
112	องค์การบริหารส่วนตำบลเกษม	ตระการพิษผล	91.93	A	+29.82	ผ่าน
113	องค์การบริหารส่วนตำบลขามเปี้ย	ตระการพิษผล	90.87	A	-5.86	ผ่าน
114	องค์การบริหารส่วนตำบลคอนสาย	ตระการพิษผล	61.89	D	+11.32	ไม่ผ่าน
115	องค์การบริหารส่วนตำบลคำเจริญ	ตระการพิษผล	83.14	B	+20.39	ไม่ผ่าน
116	องค์การบริหารส่วนตำบลโคกจาน	ตระการพิษผล	89.15	A	+7.72	ผ่าน
117	องค์การบริหารส่วนตำบลเขเป็ด	ตระการพิษผล	53.40	E	-3.63	ไม่ผ่าน
118	องค์การบริหารส่วนตำบลตระการ	ตระการพิษผล	69.73	C	+13.29	ไม่ผ่าน
119	องค์การบริหารส่วนตำบลตากแดด	ตระการพิษผล	89.38	A	-0.37	ผ่าน
120	องค์การบริหารส่วนตำบลถ้ำแซ้	ตระการพิษผล	82.20	B	+19.48	ไม่ผ่าน
121	องค์การบริหารส่วนตำบลท่าหลวง	ตระการพิษผล	65.82	C	+0.26	ไม่ผ่าน
122	องค์การบริหารส่วนตำบลนาพิน	ตระการพิษผล	84.96	B	+15.42	ไม่ผ่าน
123	องค์การบริหารส่วนตำบลนาสะไม	ตระการพิษผล	65.12	C	+2.88	ไม่ผ่าน
124	องค์การบริหารส่วนตำบลโนนงุง	ตระการพิษผล	61.73	D	+0.85	ไม่ผ่าน
125	องค์การบริหารส่วนตำบลบ้านแดง	ตระการพิษผล	65.97	C	-3.16	ไม่ผ่าน
126	องค์การบริหารส่วนตำบลเป่า	ตระการพิษผล	88.00	A	+18.81	ผ่าน
127	องค์การบริหารส่วนตำบลสะพือ	ตระการพิษผล	75.98	B	+3.54	ไม่ผ่าน
128	องค์การบริหารส่วนตำบลหนองเต่า	ตระการพิษผล	87.65	A	+15.73	ผ่าน
129	องค์การบริหารส่วนตำบลห้วยฝ้ายพัฒนา	ตระการพิษผล	63.51	D	+11.11	ไม่ผ่าน
130	องค์การบริหารส่วนตำบลไหล่ทุ่ง	ตระการพิษผล	95.36	AA	-0.13	ผ่าน
131	องค์การบริหารส่วนตำบลคำหว้า	ตาลชุม	81.44	B	-2.78	ไม่ผ่าน




ที่	หน่วยงาน	อำเภอ	คะแนน ITA 2565	ระดับผลคะแนน	เปรียบเทียบกับปีที่ผ่านมา	เปรียบเทียบกับเกณฑ์
132	องค์การบริหารส่วนตำบลจิกเทิง	ตาลชุม	68.58	C	+7.97	ไม่ผ่าน
133	องค์การบริหารส่วนตำบลตาลชุม	ตาลชุม	53.38	E	-1.46	ไม่ผ่าน
134	องค์การบริหารส่วนตำบลนาคาย	ตาลชุม	70.22	C	-2.82	ไม่ผ่าน
135	องค์การบริหารส่วนตำบลสำโรง	ตาลชุม	83.34	B	+25.67	ไม่ผ่าน
136	องค์การบริหารส่วนตำบลหนองงูง	ตาลชุม	81.61	B	+26.81	ไม่ผ่าน
137	องค์การบริหารส่วนตำบลกุดเรือ	ทุ่งศรีอุดม	99.07	AA	+13.13	ผ่าน
138	องค์การบริหารส่วนตำบลโคกชำแระ	ทุ่งศรีอุดม	84.04	B	+23.47	ไม่ผ่าน
139	องค์การบริหารส่วนตำบลนาเกษม	ทุ่งศรีอุดม	96.78	AA	+7.31	ผ่าน
140	องค์การบริหารส่วนตำบลนาหอม	ทุ่งศรีอุดม	93.87	A	+17.28	ผ่าน
141	องค์การบริหารส่วนตำบลหนองอัม	ทุ่งศรีอุดม	93.05	A	+20.24	ผ่าน
142	องค์การบริหารส่วนตำบลโนนสมบูรณ์	นาจะหลวย	71.81	C	+22.70	ไม่ผ่าน
143	องค์การบริหารส่วนตำบลโนนสวรรค์	นาจะหลวย	82.17	B	-1.39	ไม่ผ่าน
144	องค์การบริหารส่วนตำบลบ้านตุม	นาจะหลวย	76.09	B	+4.49	ไม่ผ่าน
145	องค์การบริหารส่วนตำบลพรสวรรค์	นาจะหลวย	73.02	C	-12.39	ไม่ผ่าน
146	องค์การบริหารส่วนตำบลโสกแสง	นาจะหลวย	69.95	C	+17.98	ไม่ผ่าน
147	องค์การบริหารส่วนตำบลกอกโพน	นาตาล	82.88	B	+6.59	ไม่ผ่าน
148	องค์การบริหารส่วนตำบลนาตาล	นาตาล	84.08	B	-5.35	ไม่ผ่าน
149	องค์การบริหารส่วนตำบลพะลาน	นาตาล	86.08	A	-6.23	ผ่าน
150	องค์การบริหารส่วนตำบลพังเคน	นาตาล	87.22	A	+15.79	ผ่าน
151	องค์การบริหารส่วนตำบลนาดี	นาเยี่ย	67.55	C	-3.65	ไม่ผ่าน
152	องค์การบริหารส่วนตำบลโคกสะอาด	น้ำขุ่น	60.73	D	+16.11	ไม่ผ่าน
153	องค์การบริหารส่วนตำบลไพบูลย์	น้ำขุ่น	59.33	D	+0.51	ไม่ผ่าน
154	องค์การบริหารส่วนตำบลเก่าขาม	น้ำยืน	96.34	AA	+23.16	ผ่าน
155	องค์การบริหารส่วนตำบลโดมประดิษฐ์	น้ำยืน	84.91	B	+37.71	ไม่ผ่าน
156	องค์การบริหารส่วนตำบลบุเปือย	น้ำยืน	71.47	C	-14.45	ไม่ผ่าน
157	องค์การบริหารส่วนตำบลยาง	น้ำยืน	66.87	C	+5.55	ไม่ผ่าน
158	องค์การบริหารส่วนตำบลยางใหญ่	น้ำยืน	68.50	C	+6.59	ไม่ผ่าน
159	องค์การบริหารส่วนตำบลโนนค้อ	บุญทริก	91.40	A	+4.91	ผ่าน
160	องค์การบริหารส่วนตำบลบัวงาม	บุญทริก	88.60	A	+16.19	ผ่าน
161	องค์การบริหารส่วนตำบลบ้านแมต	บุญทริก	79.01	B	-5.59	ไม่ผ่าน
162	องค์การบริหารส่วนตำบลโพนงาม	บุญทริก	60.39	D	-9.55	ไม่ผ่าน
163	องค์การบริหารส่วนตำบลหนองสะโน	บุญทริก	65.21	C	+9.32	ไม่ผ่าน
164	องค์การบริหารส่วนตำบลห้วยข่า	บุญทริก	96.56	AA	+2.42	ผ่าน
165	องค์การบริหารส่วนตำบลคอนจิก	พิบูลมังสาหาร	94.55	A	+5.12	ผ่าน
166	องค์การบริหารส่วนตำบลทรายมูล	พิบูลมังสาหาร	89.44	A	+5.56	ผ่าน
167	องค์การบริหารส่วนตำบลนาโพธิ์	พิบูลมังสาหาร	78.30	B	-11.46	ไม่ผ่าน
168	องค์การบริหารส่วนตำบลโนนกลาง	พิบูลมังสาหาร	88.36	A	+12.21	ผ่าน
169	องค์การบริหารส่วนตำบลโนนกาหลง	พิบูลมังสาหาร	80.27	B	-2.23	ไม่ผ่าน
170	องค์การบริหารส่วนตำบลบ้านเขม	พิบูลมังสาหาร	85.35	A	+15.37	ผ่าน
171	องค์การบริหารส่วนตำบลระเว	พิบูลมังสาหาร	65.78	C	-10.87	ไม่ผ่าน
172	องค์การบริหารส่วนตำบลไร่ใต้	พิบูลมังสาหาร	68.23	C	+15.18	ไม่ผ่าน
173	องค์การบริหารส่วนตำบลหนองบัวอี	พิบูลมังสาหาร	57.17	D	-28.76	ไม่ผ่าน
174	องค์การบริหารส่วนตำบลอ่างศิลา	พิบูลมังสาหาร	66.84	C	-1.38	ไม่ผ่าน
175	องค์การบริหารส่วนตำบลโพธิ์ไทร	โพธิ์ไทร	61.43	D	+2.26	ไม่ผ่าน
176	องค์การบริหารส่วนตำบลม่วงใหญ่	โพธิ์ไทร	83.96	B	+18.01	ไม่ผ่าน
177	องค์การบริหารส่วนตำบลสองคอน	โพธิ์ไทร	62.35	D	+16.79	ไม่ผ่าน
178	องค์การบริหารส่วนตำบลสารภี	โพธิ์ไทร	68.94	C	+18.89	ไม่ผ่าน



ที่	หน่วยงาน	อำเภอ	คะแนน ITA 2565	ระดับผลคะแนน	เปรียบเทียบปีที่ผ่านมา	เปรียบเทียบกับเกณฑ์
179	องค์การบริหารส่วนตำบลสำโรง	โพธิ์ไทร	63.28	D	-2.59	ไม่ผ่าน
180	องค์การบริหารส่วนตำบลเหล่างาม	โพธิ์ไทร	83.38	B	+27.03	ไม่ผ่าน
181	องค์การบริหารส่วนตำบลคุดมใหญ่	ม่วงสามสิบ	59.14	D	+1.88	ไม่ผ่าน
182	องค์การบริหารส่วนตำบลเคย	ม่วงสามสิบ	74.14	C	+20.85	ไม่ผ่าน
183	องค์การบริหารส่วนตำบลนาเลิง	ม่วงสามสิบ	77.39	B	+17.51	ไม่ผ่าน
184	องค์การบริหารส่วนตำบลไผ่ใหญ่	ม่วงสามสิบ	89.49	A	+23.15	ผ่าน
185	องค์การบริหารส่วนตำบลโพนแพง	ม่วงสามสิบ	81.17	B	+16.99	ไม่ผ่าน
186	องค์การบริหารส่วนตำบลม่วงสามสิบ	ม่วงสามสิบ	92.08	A	-1.16	ผ่าน
187	องค์การบริหารส่วนตำบลยางโยภาพ	ม่วงสามสิบ	85.83	A	+11.06	ผ่าน
188	องค์การบริหารส่วนตำบลยางสักกระโพหลุ่ม	ม่วงสามสิบ	70.02	C	-3.73	ไม่ผ่าน
189	องค์การบริหารส่วนตำบลหนองไข่นก	ม่วงสามสิบ	94.85	A	-1.36	ผ่าน
190	องค์การบริหารส่วนตำบลหนองช้างใหญ่	ม่วงสามสิบ	64.47	D	+8.04	ไม่ผ่าน
191	องค์การบริหารส่วนตำบลหนองเมือง	ม่วงสามสิบ	85.51	A	-1.31	ผ่าน
192	องค์การบริหารส่วนตำบลหนองเหล่า	ม่วงสามสิบ	84.8	B	+29.15	ไม่ผ่าน
193	องค์การบริหารส่วนตำบลหนองฮาง	ม่วงสามสิบ	81.78	B	-0.69	ไม่ผ่าน
194	องค์การบริหารส่วนตำบลเหล่าบก	ม่วงสามสิบ	71.46	C	+18.65	ไม่ผ่าน
195	องค์การบริหารส่วนตำบลกระโสม	เมืองอุบลราชธานี	66.27	C	+6.28	ไม่ผ่าน
196	องค์การบริหารส่วนตำบลกุดลาด	เมืองอุบลราชธานี	94.93	A	+15.05	ผ่าน
197	องค์การบริหารส่วนตำบลชีเหล็ก	เมืองอุบลราชธานี	72.68	C	+13.17	ไม่ผ่าน
198	องค์การบริหารส่วนตำบลปะอาว	เมืองอุบลราชธานี	84.56	B	-10.07	ไม่ผ่าน
199	องค์การบริหารส่วนตำบลไร่น้อย	เมืองอุบลราชธานี	94.87	A	+16.98	ผ่าน
200	องค์การบริหารส่วนตำบลหนองซอน	เมืองอุบลราชธานี	69.07	C	+9.61	ไม่ผ่าน
201	องค์การบริหารส่วนตำบลหนองบ่อ	เมืองอุบลราชธานี	62.56	D	-24.07	ไม่ผ่าน
202	องค์การบริหารส่วนตำบลหัวเรือ	เมืองอุบลราชธานี	72.29	C	-13.59	ไม่ผ่าน
203	องค์การบริหารส่วนตำบลคูเมือง	วารินชำราบ	67.80	C	-9.28	ไม่ผ่าน
204	องค์การบริหารส่วนตำบลท่าลาด	วารินชำราบ	86.43	A	-3.12	ผ่าน
205	องค์การบริหารส่วนตำบลโนนผึ้ง	วารินชำราบ	73.05	C	-11.07	ไม่ผ่าน
206	องค์การบริหารส่วนตำบลโนนโพน	วารินชำราบ	84.15	B	+5.05	ไม่ผ่าน
207	องค์การบริหารส่วนตำบลบึงหวาย	วารินชำราบ	90.88	A	-1.45	ผ่าน
208	องค์การบริหารส่วนตำบลโพธิ์ใหญ่	วารินชำราบ	89.42	A	-2.36	ผ่าน
209	องค์การบริหารส่วนตำบลสระสมิง	วารินชำราบ	70.43	C	+18.98	ไม่ผ่าน
210	องค์การบริหารส่วนตำบลหนองกินเพล	วารินชำราบ	72.78	C	+13.51	ไม่ผ่าน
211	องค์การบริหารส่วนตำบลห้วยชะยุง	วารินชำราบ	89.23	A	-5.77	ผ่าน
212	องค์การบริหารส่วนตำบลแก้งกอก	ศรีเมืองใหม่	85.74	A	+0.03	ผ่าน
213	องค์การบริหารส่วนตำบลคำไหล	ศรีเมืองใหม่	53.80	E	+8.62	ไม่ผ่าน
214	องค์การบริหารส่วนตำบลดอนใหญ่	ศรีเมืองใหม่	97.36	AA	+42.72	ผ่าน
215	องค์การบริหารส่วนตำบลตะบ้าย	ศรีเมืองใหม่	72.80	C	-5.18	ไม่ผ่าน
216	องค์การบริหารส่วนตำบลนาคำ	ศรีเมืองใหม่	72.42	C	-10.90	ไม่ผ่าน
217	องค์การบริหารส่วนตำบลนาเลน	ศรีเมืองใหม่	59.62	D	+7.10	ไม่ผ่าน
218	องค์การบริหารส่วนตำบลลาดควาย	ศรีเมืองใหม่	67.47	C	-0.59	ไม่ผ่าน
219	องค์การบริหารส่วนตำบลวาริน	ศรีเมืองใหม่	69.89	C	+12.01	ไม่ผ่าน
220	องค์การบริหารส่วนตำบลสงยาง	ศรีเมืองใหม่	64.80	D	+8.17	ไม่ผ่าน
221	องค์การบริหารส่วนตำบลหนามแท่ง	ศรีเมืองใหม่	93.47	A	+16.18	ผ่าน
222	องค์การบริหารส่วนตำบลเอือดใหญ่	ศรีเมืองใหม่	79.60	B	+9.85	ไม่ผ่าน
223	องค์การบริหารส่วนตำบลแก้งโดม	สว่างวีระวงศ์	93.37	A	+31.18	ผ่าน
224	องค์การบริหารส่วนตำบลขามป้อม	สำโรง	98.48	AA	+21.92	ผ่าน
225	องค์การบริหารส่วนตำบลค้อน้อย	สำโรง	80.50	B	+20.52	ไม่ผ่าน




ที่	หน่วยงาน	อำเภอ	คะแนน ITA 2565	ระดับผลคะแนน	เปรียบเทียบปีที่ผ่านมา	เปรียบเทียบกับเกณฑ์
226	องค์การบริหารส่วนตำบลโคกก่อ	ลำโพง	84.87	B	+8.99	ไม่ผ่าน
227	องค์การบริหารส่วนตำบลโคกสว่าง	ลำโพง	97.47	AA	+14.90	ผ่าน
228	องค์การบริหารส่วนตำบลโนนกลาง	ลำโพง	61.58	D	+3.57	ไม่ผ่าน
229	องค์การบริหารส่วนตำบลโนนกาเส้น	ลำโพง	80.44	B	+16.45	ไม่ผ่าน
230	องค์การบริหารส่วนตำบลบอน	ลำโพง	63.42	D	-9.29	ไม่ผ่าน
231	องค์การบริหารส่วนตำบลหนองไฮ	ลำโพง	65.51	C	+16.32	ไม่ผ่าน
232	องค์การบริหารส่วนตำบลคันไร่	สิรินธร	64.13	D	-15.02	ไม่ผ่าน
233	องค์การบริหารส่วนตำบลคำเขื่อนแก้ว	สิรินธร	82.20	B	+0.88	ไม่ผ่าน
234	องค์การบริหารส่วนตำบลช่องเม็ก	สิรินธร	61.12	D	+5.07	ไม่ผ่าน
235	องค์การบริหารส่วนตำบลโนนก่อ	สิรินธร	88.85	A	-0.10	ผ่าน
236	องค์การบริหารส่วนตำบลฝางคำ	สิรินธร	60.15	D	+10.69	ไม่ผ่าน
237	องค์การบริหารส่วนตำบลแพงใหญ่	เหล่าเสือโก้ก	87.12	A	-4.45	ผ่าน
238	องค์การบริหารส่วนตำบลโพนเมือง	เหล่าเสือโก้ก	75.33	B	-16.40	ไม่ผ่าน
239	องค์การบริหารส่วนตำบลหนองบก	เหล่าเสือโก้ก	96.45	AA	+2.23	ผ่าน




ผลการประเมินคุณธรรมและความโปร่งใสในการดำเนินงานของหน่วยงานภาครัฐ
ประจำปีงบประมาณ พ.ศ. 2565
ประเภทองค์กรปกครองส่วนท้องถิ่น
พื้นที่ภาค 4
จังหวัดกาฬสินธุ์

ที่	หน่วยงาน	อำเภอ	คะแนน ITA 2565	ระดับผลคะแนน	เปรียบเทียบกับปีที่ผ่านมา	เปรียบเทียบกับเกณฑ์
1	องค์การบริหารส่วนจังหวัดกาฬสินธุ์	เมืองกาฬสินธุ์	98.17	AA	+6.74	ผ่าน
2	เทศบาลเมืองกุฉินารายณ์	กุฉินารายณ์	92.65	A	+1.76	ผ่าน
3	เทศบาลเมืองกาฬสินธุ์	เมืองกาฬสินธุ์	96.75	AA	+1.16	ผ่าน
4	เทศบาลตำบลกมลาไสย	กมลาไสย	98.10	AA	+3.06	ผ่าน
5	เทศบาลตำบลดงลิง	กมลาไสย	71.75	C	-3.29	ไม่ผ่าน
6	เทศบาลตำบลธัญญา	กมลาไสย	96.18	AA	-1.21	ผ่าน
7	เทศบาลตำบลหนองแปน	กมลาไสย	84.94	B	-3.48	ไม่ผ่าน
8	เทศบาลตำบลหลักเมือง	กมลาไสย	99.13	AA	+2.11	ผ่าน
9	เทศบาลตำบลกุดหว้า	กุฉินารายณ์	93.26	A	+14.80	ผ่าน
10	เทศบาลตำบลจุมจัง	กุฉินารายณ์	86.93	A	+1.08	ผ่าน
11	เทศบาลตำบลนาขาม	กุฉินารายณ์	86.01	A	-0.53	ผ่าน
12	เทศบาลตำบลเหล่าใหญ่	กุฉินารายณ์	87.15	A	+19.79	ผ่าน
13	เทศบาลตำบลกุดสิม	เขาวง	98.81	AA	+4.99	ผ่าน
14	เทศบาลตำบลกุดสิมคุ้มใหม่	เขาวง	61.19	D	+5.84	ไม่ผ่าน
15	เทศบาลตำบลสงเปือย	เขาวง	89.92	A	+9.17	ผ่าน
16	เทศบาลตำบลสระพังทอง	เขาวง	91.44	A	+29.18	ผ่าน
17	เทศบาลตำบลคำม่วง	คำม่วง	97.30	AA	-0.83	ผ่าน
18	เทศบาลตำบลนาทัน	คำม่วง	73.41	C	-14.79	ไม่ผ่าน
19	เทศบาลตำบลโพน	คำม่วง	88.51	A	-1.61	ผ่าน
20	เทศบาลตำบลฆ้องชัยพัฒนา	ฆ้องชัย	93.19	A	+2.48	ผ่าน
21	เทศบาลตำบลดอนจาน	ดอนจาน	93.89	A	+37.33	ผ่าน
22	เทศบาลตำบลม่วงนา	ดอนจาน	91.86	A	+3.54	ผ่าน
23	เทศบาลตำบลกุงเก่า	ท่าคันโท	86.29	A	+12.02	ผ่าน
24	เทศบาลตำบลกุดจิก	ท่าคันโท	90.12	A	+0.99	ผ่าน
25	เทศบาลตำบลคงสมบูรณ์	ท่าคันโท	94.90	A	-1.11	ผ่าน
26	เทศบาลตำบลท่าคันโท	ท่าคันโท	91.15	A	-0.69	ผ่าน
27	เทศบาลตำบลนาตาล	ท่าคันโท	82.24	B	+12.65	ไม่ผ่าน
28	เทศบาลตำบลนาคู	นาคู	86.06	A	-3.53	ผ่าน
29	เทศบาลตำบลภูแล่นช้าง	นาคู	89.02	A	+2.46	ผ่าน
30	เทศบาลตำบลนามน	นามน	96.44	AA	+9.62	ผ่าน
31	เทศบาลตำบลสงเปือย	นามน	69.09	C	+13.31	ไม่ผ่าน
32	เทศบาลตำบลกลางหมื่น	เมืองกาฬสินธุ์	66.42	C	+6.23	ไม่ผ่าน
33	เทศบาลตำบลมื่น	เมืองกาฬสินธุ์	97.47	AA	+3.19	ผ่าน
34	เทศบาลตำบลเชียงเครือ	เมืองกาฬสินธุ์	64.37	D	+13.90	ไม่ผ่าน
35	เทศบาลตำบลนาจารย์	เมืองกาฬสินธุ์	98.22	AA	-0.09	ผ่าน
36	เทศบาลตำบลบึงวิชัย	เมืองกาฬสินธุ์	87.89	A	+3.12	ผ่าน
37	เทศบาลตำบลไผ่	เมืองกาฬสินธุ์	86.59	A	+11.87	ผ่าน



ที่	หน่วยงาน	อำเภอ	คะแนน ITA 2565	ระดับผลคะแนน	เปรียบเทียบปีที่ผ่านมา	เปรียบเทียบกับเกณฑ์
38	เทศบาลตำบลโพหนอง	เมืองกาฬสินธุ์	75.09	B	-11.68	ไม่ผ่าน
39	เทศบาลตำบลภูดิน	เมืองกาฬสินธุ์	91.72	A	-4.66	ผ่าน
40	เทศบาลตำบลภูโป	เมืองกาฬสินธุ์	86.59	A	-0.67	ผ่าน
41	เทศบาลตำบลลำคลอง	เมืองกาฬสินธุ์	85.24	A	+11.19	ผ่าน
42	เทศบาลตำบลลำพาน	เมืองกาฬสินธุ์	95.66	AA	+6.04	ผ่าน
43	เทศบาลตำบลหนองสอ	เมืองกาฬสินธุ์	75.79	B	+11.70	ไม่ผ่าน
44	เทศบาลตำบลหลุบ	เมืองกาฬสินธุ์	94.85	A	+16.56	ผ่าน
45	เทศบาลตำบลห้วยโพธิ์	เมืองกาฬสินธุ์	83.86	B	-0.64	ไม่ผ่าน
46	เทศบาลตำบลเหนือ	เมืองกาฬสินธุ์	62.09	D	-20.99	ไม่ผ่าน
47	เทศบาลตำบลเขาพระนอน	ยางตลาด	93.62	A	+7.07	ผ่าน
48	เทศบาลตำบลโคกศรี	ยางตลาด	96.33	AA	+12.85	ผ่าน
49	เทศบาลตำบลโนนสูง	ยางตลาด	91.59	A	+4.80	ผ่าน
50	เทศบาลตำบลบัวบาน	ยางตลาด	86.24	A	-2.00	ผ่าน
51	เทศบาลตำบลยางตลาด	ยางตลาด	93.18	A	-1.10	ผ่าน
52	เทศบาลตำบลห้วยน้ำคำ	ยางตลาด	95.35	AA	+8.49	ผ่าน
53	เทศบาลตำบลอิติ	ยางตลาด	89.79	A	-5.07	ผ่าน
54	เทศบาลตำบลอู่มะเฒ่า	ยางตลาด	80.55	B	+9.89	ไม่ผ่าน
55	เทศบาลตำบลร่องคำ	ร่องคำ	98.80	AA	+1.85	ผ่าน
56	เทศบาลตำบลแขวงบาดาล	สมเด็จ	88.52	A	+30.63	ผ่าน
57	เทศบาลตำบลผาเสวย	สมเด็จ	82.44	B	+24.55	ไม่ผ่าน
58	เทศบาลตำบลมหาไชย	สมเด็จ	90.68	A	+11.43	ผ่าน
59	เทศบาลตำบลลำห้วยหลวง	สมเด็จ	82.94	B	+18.26	ไม่ผ่าน
60	เทศบาลตำบลสมเด็จ	สมเด็จ	98.97	AA	+4.42	ผ่าน
61	เทศบาลตำบลนามะเขือ	สหัสขันธ์	69.36	C	+0.74	ไม่ผ่าน
62	เทศบาลตำบลนิคม	สหัสขันธ์	97.77	AA	+5.16	ผ่าน
63	เทศบาลตำบลโนนน้ำเกลี้ยง	สหัสขันธ์	89.65	A	+4.79	ผ่าน
64	เทศบาลตำบลโนนบุรี	สหัสขันธ์	82.64	B	+14.65	ไม่ผ่าน
65	เทศบาลตำบลโนนศิลา	สหัสขันธ์	84.66	B	+25.11	ไม่ผ่าน
66	เทศบาลตำบลภูสิงห์	สหัสขันธ์	47.32	F	-11.80	ไม่ผ่าน
67	เทศบาลตำบลคำกาว	หนองกุงศรี	85.98	A	-0.77	ผ่าน
68	เทศบาลตำบลดงมูล	หนองกุงศรี	84.67	B	-2.88	ไม่ผ่าน
69	เทศบาลตำบลหนองกุงศรี	หนองกุงศรี	83.07	B	+20.35	ไม่ผ่าน
70	เทศบาลตำบลหนองบัว	หนองกุงศรี	90.49	A	+21.40	ผ่าน
71	เทศบาลตำบลหนองสรวง	หนองกุงศรี	95.80	AA	+20.48	ผ่าน
72	เทศบาลตำบลหนองหิน	หนองกุงศรี	88.82	A	+3.07	ผ่าน
73	เทศบาลตำบลหนองใหญ่	หนองกุงศรี	78.04	B	+4.45	ไม่ผ่าน
74	เทศบาลตำบลคำบง	ห้วยผึ้ง	90.05	A	+2.73	ผ่าน
75	เทศบาลตำบลหนองอิบุดร	ห้วยผึ้ง	87.10	A	-8.25	ผ่าน
76	เทศบาลตำบลห้วยผึ้ง	ห้วยผึ้ง	84.23	B	-2.80	ไม่ผ่าน
77	เทศบาลตำบลคำเหมือดแก้ว	ห้วยเม็ก	61.37	D	+17.51	ไม่ผ่าน
78	เทศบาลตำบลคำใหญ่	ห้วยเม็ก	91.03	A	+8.51	ผ่าน
79	เทศบาลตำบลท่าลาดดงยาง	ห้วยเม็ก	80.79	B	-1.02	ไม่ผ่าน
80	เทศบาลตำบลห้วยเม็ก	ห้วยเม็ก	92.48	A	+8.61	ผ่าน
81	องค์การบริหารส่วนตำบลกมลาไสย	กมลาไสย	91.78	A	+6.64	ผ่าน
82	องค์การบริหารส่วนตำบลโคกสมบูรณ	กมลาไสย	75.87	B	+12.61	ไม่ผ่าน
83	องค์การบริหารส่วนตำบลเจ้าท่า	กมลาไสย	96.82	AA	+5.16	ผ่าน
84	องค์การบริหารส่วนตำบลธัญญา	กมลาไสย	99.12	AA	+1.31	ผ่าน



ที่	หน่วยงาน	อำเภอ	คะแนน ITA 2565	ระดับผลคะแนน	เปรียบเทียบกับปีที่ผ่านมา	เปรียบเทียบกับเกณฑ์
85	องค์การบริหารส่วนตำบลโพรงาม	กมลาไสย	90.42	A	-6.99	ผ่าน
86	องค์การบริหารส่วนตำบลกุดคำว	กุฉินารายณ์	60.21	D	-3.74	ไม่ผ่าน
87	องค์การบริหารส่วนตำบลแจนแลน	กุฉินารายณ์	85.65	A	-0.30	ผ่าน
88	องค์การบริหารส่วนตำบลนาโก	กุฉินารายณ์	53.38	E	-21.33	ไม่ผ่าน
89	องค์การบริหารส่วนตำบลนาโครี	กุฉินารายณ์	85.02	A	-11.15	ผ่าน
90	องค์การบริหารส่วนตำบลบัวขาว	กุฉินารายณ์	83.9	B	+38.76	ไม่ผ่าน
91	องค์การบริหารส่วนตำบลสมสะอาด	กุฉินารายณ์	73.74	C	-1.27	ไม่ผ่าน
92	องค์การบริหารส่วนตำบลสามขา	กุฉินารายณ์	92.35	A	+15.84	ผ่าน
93	องค์การบริหารส่วนตำบลหนองห้าง	กุฉินารายณ์	89.53	A	-0.07	ผ่าน
94	องค์การบริหารส่วนตำบลเหล่าโงนงาม	กุฉินารายณ์	50.68	E	+0.83	ไม่ผ่าน
95	องค์การบริหารส่วนตำบลคุ้มเก่า	เขาวง	81.12	B	-7.90	ไม่ผ่าน
96	องค์การบริหารส่วนตำบลหนองผือ	เขาวง	87.89	A	-0.88	ผ่าน
97	องค์การบริหารส่วนตำบลดินจี่	คำม่วง	90.52	A	+17.93	ผ่าน
98	องค์การบริหารส่วนตำบลทุ่งคลอง	คำม่วง	86.01	A	-4.22	ผ่าน
99	องค์การบริหารส่วนตำบลนาบอน	คำม่วง	95.99	AA	+3.93	ผ่าน
100	องค์การบริหารส่วนตำบลเนินยาง	คำม่วง	88.32	A	+2.22	ผ่าน
101	องค์การบริหารส่วนตำบลโพน	คำม่วง	79.51	B	-2.36	ไม่ผ่าน
102	องค์การบริหารส่วนตำบลโคกสะอาด	ฆ้องชัย	85.73	A	+10.90	ผ่าน
103	องค์การบริหารส่วนตำบลโนนศิลาเล็ก	ฆ้องชัย	88.75	A	+24.95	ผ่าน
104	องค์การบริหารส่วนตำบลลำชี	ฆ้องชัย	98.43	AA	+6.81	ผ่าน
105	องค์การบริหารส่วนตำบลเหล่ากลาง	ฆ้องชัย	90.43	A	-1.62	ผ่าน
106	องค์การบริหารส่วนตำบลดงพุง	ดอนจาน	85.21	A	+26.61	ผ่าน
107	องค์การบริหารส่วนตำบลนาจำปา	ดอนจาน	73.60	C	-1.37	ไม่ผ่าน
108	องค์การบริหารส่วนตำบลสะอาดไชยศรี	ดอนจาน	81.33	B	-4.15	ไม่ผ่าน
109	องค์การบริหารส่วนตำบลยางอู่ม	ท่าคันโท	86.56	A	+5.63	ผ่าน
110	องค์การบริหารส่วนตำบลนาคู	นาคู	93.47	A	+9.79	ผ่าน
111	องค์การบริหารส่วนตำบลโนนนาจาน	นาคู	94.91	A	+5.39	ผ่าน
112	องค์การบริหารส่วนตำบลบ่อแก้ว	นาคู	92.07	A	+2.04	ผ่าน
113	องค์การบริหารส่วนตำบลสายนาวัง	นาคู	90.13	A	+1.10	ผ่าน
114	องค์การบริหารส่วนตำบลนามน	นามน	98.59	AA	+5.32	ผ่าน
115	องค์การบริหารส่วนตำบลยอดแกง	นามน	95.03	AA	+41.07	ผ่าน
116	องค์การบริหารส่วนตำบลหนองบัว	นามน	88.14	A	+3.21	ผ่าน
117	องค์การบริหารส่วนตำบลหลักเหลี่ยม	นามน	92.47	A	+29.54	ผ่าน
118	องค์การบริหารส่วนตำบลหนองกุ้ง	เมืองกาฬสินธุ์	97.71	AA	+1.12	ผ่าน
119	องค์การบริหารส่วนตำบลคลองขาม	ยางตลาด	83.69	B	-0.99	ไม่ผ่าน
120	องค์การบริหารส่วนตำบลดอนสมบูรณ์	ยางตลาด	91.79	A	+2.11	ผ่าน
121	องค์การบริหารส่วนตำบลนาเชือก	ยางตลาด	97.91	AA	+4.78	ผ่าน
122	องค์การบริหารส่วนตำบลนาดี	ยางตลาด	92.24	A	+0.03	ผ่าน
123	องค์การบริหารส่วนตำบลยางตลาด	ยางตลาด	95.19	AA	-1.14	ผ่าน
124	องค์การบริหารส่วนตำบลเวือ	ยางตลาด	93.16	A	-3.36	ผ่าน
125	องค์การบริหารส่วนตำบลหนองดอกแป้น	ยางตลาด	84.07	B	+6.34	ไม่ผ่าน
126	องค์การบริหารส่วนตำบลหนองอิเฒ่า	ยางตลาด	92.47	A	+5.86	ผ่าน
127	องค์การบริหารส่วนตำบลหัวงัว	ยางตลาด	85.81	A	+1.30	ผ่าน
128	องค์การบริหารส่วนตำบลสามัคคี	ร่องคำ	91.73	A	+9.97	ผ่าน
129	องค์การบริหารส่วนตำบลเหล่าอ้อย	ร่องคำ	90.31	A	+30.64	ผ่าน
130	องค์การบริหารส่วนตำบลศรีสมเด็จ	สมเด็จ	92.93	A	+1.95	ผ่าน
131	องค์การบริหารส่วนตำบลสมเด็จ	สมเด็จ	95.91	AA	+2.84	ผ่าน



ที่	หน่วยงาน	อำเภอ	คะแนน ITA 2565	ระดับผลคะแนน	เปรียบเทียบปีที่ผ่านมา	เปรียบเทียบกับเกณฑ์
132	องค์การบริหารส่วนตำบลหนองแวง	สมเด็จพระ	97.56	AA	+3.43	ผ่าน
133	องค์การบริหารส่วนตำบลหมื่น	สมเด็จพระ	92.80	A	+12.64	ผ่าน
134	องค์การบริหารส่วนตำบลโนนแหลมทอง	สหพันธ์	97.20	AA	+1.23	ผ่าน
135	องค์การบริหารส่วนตำบลสหพันธ์	สหพันธ์	88.05	A	+21.41	ผ่าน
136	องค์การบริหารส่วนตำบลคำสร้างเที่ยง	สามชัย	99.66	AA	+3.81	ผ่าน
137	องค์การบริหารส่วนตำบลสำราญ	สามชัย	95.04	AA	-1.64	ผ่าน
138	องค์การบริหารส่วนตำบลสำราญใต้	สามชัย	96.20	AA	+1.49	ผ่าน
139	องค์การบริหารส่วนตำบลหนองช้าง	สามชัย	80.68	B	-6.54	ไม่ผ่าน
140	องค์การบริหารส่วนตำบลโคกเครือ	หนองกุยศรี	88.70	A	-2.50	ผ่าน
141	องค์การบริหารส่วนตำบลเสาเล้า	หนองกุยศรี	90.88	A	-1.90	ผ่าน
142	องค์การบริหารส่วนตำบลหนองหิน	หนองกุยศรี	92.05	A	+5.96	ผ่าน
143	องค์การบริหารส่วนตำบลไค้ปูน	ห้วยผึ้ง	88.54	A	+5.10	ผ่าน
144	องค์การบริหารส่วนตำบลนิคมห้วยผึ้ง	ห้วยผึ้ง	90.38	A	+0.27	ผ่าน
145	องค์การบริหารส่วนตำบลกุดโดน	ห้วยเม็ก	98.00	AA	+0.60	ผ่าน
146	องค์การบริหารส่วนตำบลคำใหญ่	ห้วยเม็ก	86.23	A	-2.89	ผ่าน
147	องค์การบริหารส่วนตำบลทรายทอง	ห้วยเม็ก	89.68	A	+2.67	ผ่าน
148	องค์การบริหารส่วนตำบลโนนสะอาด	ห้วยเม็ก	99.42	AA	+6.94	ผ่าน
149	องค์การบริหารส่วนตำบลบึงนาเรียง	ห้วยเม็ก	97.46	AA	+1.66	ผ่าน
150	องค์การบริหารส่วนตำบลพิมูล	ห้วยเม็ก	94.98	A	+0.18	ผ่าน
151	องค์การบริหารส่วนตำบลหัวหิน	ห้วยเม็ก	93.83	A	+0.53	ผ่าน




ผลการประเมินคุณธรรมและความโปร่งใสในการดำเนินงานของหน่วยงานภาครัฐ
ประจำปีงบประมาณ พ.ศ. 2565
ประเภทองค์กรปกครองส่วนท้องถิ่น
พื้นที่ภาค 4
จังหวัดขอนแก่น

ที่	หน่วยงาน	อำเภอ	คะแนน ITA 2565	ระดับผลคะแนน	เปรียบเทียบกับปีที่ผ่านมา	เปรียบเทียบกับเกณฑ์
1	องค์การบริหารส่วนจังหวัดขอนแก่น	เมืองขอนแก่น	96.70	AA	-1.30	ผ่าน
2	เทศบาลนครขอนแก่น	เมืองขอนแก่น	96.01	AA	+0.75	ผ่าน
3	เทศบาลเมืองกระนวน	กระนวน	82.05	B	+16.98	ไม่ผ่าน
4	เทศบาลเมืองชุมแพ	ชุมแพ	86.22	A	-2.85	ผ่าน
5	เทศบาลเมืองบ้านไผ่	บ้านไผ่	99.67	AA	+6.65	ผ่าน
6	เทศบาลเมืองเมืองพล	พล	99.86	AA	+4.06	ผ่าน
7	เทศบาลเมืองบ้านทุ่ม	เมืองขอนแก่น	97.06	AA	+0.72	ผ่าน
8	เทศบาลเมืองศิลา	เมืองขอนแก่น	98.72	AA	+1.93	ผ่าน
9	เทศบาลตำบลน้ำอ้อม	กระนวน	99.18	AA	+6.70	ผ่าน
10	เทศบาลตำบลหนองโน	กระนวน	93.86	A	+27.56	ผ่าน
11	เทศบาลตำบลห้วยยาง	กระนวน	97.95	AA	+1.53	ผ่าน
12	เทศบาลตำบลเขาสวนกวาง	เขาสวนกวาง	97.82	AA	+18.26	ผ่าน
13	เทศบาลตำบลโนนสมบุรณ์	เขาสวนกวาง	97.92	AA	+17.90	ผ่าน
14	เทศบาลตำบลนาแพน	โคกโพธิ์ไชย	94.05	A	+3.94	ผ่าน
15	เทศบาลตำบลบ้านโคก	โคกโพธิ์ไชย	94.10	A	+28.38	ผ่าน
16	เทศบาลตำบลโพธิ์ไชย	โคกโพธิ์ไชย	95.31	AA	+4.76	ผ่าน
17	เทศบาลตำบลภูผาแดง	โคกโพธิ์ไชย	99.54	AA	+13.17	ผ่าน
18	เทศบาลตำบลชนบท	ชนบท	98.88	AA	+12.10	ผ่าน
19	เทศบาลตำบลชลลภวิบูลย์	ชนบท	98.82	AA	+13.80	ผ่าน
20	เทศบาลตำบลโคกสูงสัมพันธ์	ชุมแพ	97.74	AA	+45.55	ผ่าน
21	เทศบาลตำบลนาเพียง	ชุมแพ	94.75	A	+12.57	ผ่าน
22	เทศบาลตำบลโนนสะอาด	ชุมแพ	91.31	A	+37.66	ผ่าน
23	เทศบาลตำบลโนนหัน	ชุมแพ	89.80	A	+40.53	ผ่าน
24	เทศบาลตำบลหนองไผ่	ชุมแพ	96.42	AA	+5.84	ผ่าน
25	เทศบาลตำบลหนองเสาเล้า	ชุมแพ	81.40	B	+13.57	ไม่ผ่าน
26	เทศบาลตำบลข้าสูง	ข้าสูง	97.56	AA	+31.84	ผ่าน
27	เทศบาลตำบลกุดน้ำใส	น้ำพอง	96.04	AA	+25.66	ผ่าน
28	เทศบาลตำบลน้ำพอง	น้ำพอง	93.88	A	+5.71	ผ่าน
29	เทศบาลตำบลม่วงหวาน	น้ำพอง	96.59	AA	+31.92	ผ่าน
30	เทศบาลตำบลลำน้ำพอง	น้ำพอง	99.24	AA	+12.48	ผ่าน
31	เทศบาลตำบลวังชัย	น้ำพอง	95.87	AA	+8.84	ผ่าน
32	เทศบาลตำบลสะอาด	น้ำพอง	92.04	A	+28.14	ผ่าน
33	เทศบาลตำบลโนนศิลา	โนนศิลา	97.79	AA	+21.62	ผ่าน
34	เทศบาลตำบลในเมือง	บ้านไผ่	99.23	AA	+40.23	ผ่าน
35	เทศบาลตำบลแก่นฝาง	บ้านฝาง	95.55	AA	+27.75	ผ่าน
36	เทศบาลตำบลโคกงาม	บ้านฝาง	95.94	AA	+33.02	ผ่าน
37	เทศบาลตำบลโนนฆ้อง	บ้านฝาง	97.29	AA	+26.54	ผ่าน



ที่	หน่วยงาน	อำเภอ	คะแนน ITA 2565	ระดับผลคะแนน	เปรียบเทียบปีที่ผ่านมา	เปรียบเทียบกับเกณฑ์
38	เทศบาลตำบลบ้านฝาง	บ้านฝาง	76.77	B	+10.31	ไม่ผ่าน
39	เทศบาลตำบลป่ามะนาว	บ้านฝาง	97.33	AA	+21.31	ผ่าน
40	เทศบาลตำบลหนองบัว	บ้านฝาง	95.92	AA	+20.37	ผ่าน
41	เทศบาลตำบลโคกสำราญ	บ้านแฮด	96.10	AA	+5.75	ผ่าน
42	เทศบาลตำบลบ้านแฮด	บ้านแฮด	84.26	B	+11.47	ไม่ผ่าน
43	เทศบาลตำบลวังสวรรค์	บ้านแฮด	92.75	A	+7.85	ผ่าน
44	เทศบาลตำบลเปือยน้อย	เปือยน้อย	82.82	B	+24.08	ไม่ผ่าน
45	เทศบาลตำบลสระแก้ว	เปือยน้อย	92.88	A	+36.89	ผ่าน
46	เทศบาลตำบลบ้านไต้	พระยืน	91.72	A	+28.86	ผ่าน
47	เทศบาลตำบลพระบุ	พระยืน	90.56	A	+17.61	ผ่าน
48	เทศบาลตำบลพระยืน	พระยืน	96.50	AA	+32.45	ผ่าน
49	เทศบาลตำบลพระยืนมิ่งมงคล	พระยืน	96.50	AA	-2.55	ผ่าน
50	เทศบาลตำบลโนนคอม	ภูผาม่าน	96.18	AA	+18.60	ผ่าน
51	เทศบาลตำบลภูผาม่าน	ภูผาม่าน	95.83	AA	+12.11	ผ่าน
52	เทศบาลตำบลภูเวียง	ภูเวียง	93.97	A	+7.51	ผ่าน
53	เทศบาลตำบลนาซ่า	มัญจาคีรี	97.03	AA	+4.64	ผ่าน
54	เทศบาลตำบลมัญจาคีรี	มัญจาคีรี	86.40	A	+31.66	ผ่าน
55	เทศบาลตำบลท่าพระ	เมืองขอนแก่น	98.67	AA	+0.49	ผ่าน
56	เทศบาลตำบลโนนท่อน	เมืองขอนแก่น	93.90	A	+3.79	ผ่าน
57	เทศบาลตำบลบ้านค้อ	เมืองขอนแก่น	98.32	AA	-0.27	ผ่าน
58	เทศบาลตำบลบ้านเป็ด	เมืองขอนแก่น	97.88	AA	-0.34	ผ่าน
59	เทศบาลตำบลบึงเนียม	เมืองขอนแก่น	99.20	AA	+9.33	ผ่าน
60	เทศบาลตำบลพระลับ	เมืองขอนแก่น	88.25	A	-3.34	ผ่าน
61	เทศบาลตำบลเมืองเก่า	เมืองขอนแก่น	98.98	AA	+8.43	ผ่าน
62	เทศบาลตำบลสวະดี	เมืองขอนแก่น	92.02	A	+17.75	ผ่าน
63	เทศบาลตำบลสำราญ	เมืองขอนแก่น	98.78	AA	+22.11	ผ่าน
64	เทศบาลตำบลหนองตุม	เมืองขอนแก่น	99.00	AA	+6.97	ผ่าน
65	เทศบาลตำบลโนนเมือง	เวียงเก่า	88.52	A	+20.42	ผ่าน
66	เทศบาลตำบลก้านเหลือง	เวียงเก่า	96.10	AA	+9.16	ผ่าน
67	เทศบาลตำบลเวียงน้อย	เวียงเก่า	93.86	A	+26.44	ผ่าน
68	เทศบาลตำบลเวียงใหญ่	เวียงเก่า	98.86	AA	+19.36	ผ่าน
69	เทศบาลตำบลนาจาน	สีชมพู	84.96	B	+15.45	ไม่ผ่าน
70	เทศบาลตำบลวังเพิ่ม	สีชมพู	93.59	A	+28.66	ผ่าน
71	เทศบาลตำบลสีชมพู	สีชมพู	94.22	A	+3.80	ผ่าน
72	เทศบาลตำบลชนวน	หนองนาคำ	79.75	B	+29.28	ไม่ผ่าน
73	เทศบาลตำบลหนองนาคำ	หนองนาคำ	95.83	AA	+21.17	ผ่าน
74	เทศบาลตำบลกุดกว้าง	หนองเรือ	85.03	A	+17.17	ผ่าน
75	เทศบาลตำบลดอนโมง	หนองเรือ	93.09	A	+0.74	ผ่าน
76	เทศบาลตำบลโนนทอง	หนองเรือ	97.69	AA	+25.81	ผ่าน
77	เทศบาลตำบลโนนสะอาด	หนองเรือ	97.22	AA	+23.68	ผ่าน
78	เทศบาลตำบลบ้านฝ้อ	หนองเรือ	96.38	AA	+14.09	ผ่าน
79	เทศบาลตำบลยางคำ	หนองเรือ	89.46	A	+4.98	ผ่าน
80	เทศบาลตำบลหนองแก	หนองเรือ	91.23	A	+8.56	ผ่าน
81	เทศบาลตำบลหนองเรือ	หนองเรือ	94.48	A	+4.69	ผ่าน
82	เทศบาลตำบลหนองสองห้อง	หนองสองห้อง	90.59	A	+20.54	ผ่าน
83	เทศบาลตำบลเขื่อนอุบลรัตน์	อุบลรัตน์	78.31	B	+8.61	ไม่ผ่าน
84	เทศบาลตำบลโคกสูง	อุบลรัตน์	94.63	A	+1.70	ผ่าน



ที่	หน่วยงาน	อำเภอ	คะแนน ITA 2565	ระดับผลคะแนน	เปรียบเทียบปีที่ผ่านมา	เปรียบเทียบกับเกณฑ์
85	เทศบาลตำบลนาคำ	อุบลรัตน์	97.91	AA	+8.07	ผ่าน
86	องค์การบริหารส่วนตำบลตุนสาด	กระนวน	89.63	A	+22.94	ผ่าน
87	องค์การบริหารส่วนตำบลบ้านฝาง	กระนวน	92.69	A	+4.90	ผ่าน
88	องค์การบริหารส่วนตำบลหนองกุงใหญ่	กระนวน	99.57	AA	+8.77	ผ่าน
89	องค์การบริหารส่วนตำบลหนองโก	กระนวน	89.08	A	+23.32	ผ่าน
90	องค์การบริหารส่วนตำบลห้วยโจด	กระนวน	95.20	AA	+14.39	ผ่าน
91	องค์การบริหารส่วนตำบลห้วยนาคำ	กระนวน	98.91	AA	+14.67	ผ่าน
92	องค์การบริหารส่วนตำบลเขาสวนกวาง	เขาสวนกวาง	89.99	A	+21.30	ผ่าน
93	องค์การบริหารส่วนตำบลคำม่วง	เขาสวนกวาง	85.72	A	+34.15	ผ่าน
94	องค์การบริหารส่วนตำบลดงเมืองแอม	เขาสวนกวาง	96.89	AA	+5.54	ผ่าน
95	องค์การบริหารส่วนตำบลนาจิว	เขาสวนกวาง	93.51	A	+22.30	ผ่าน
96	องค์การบริหารส่วนตำบลชัยสมบุญ	โคกโพธิ์ไชย	80.95	B	+5.68	ไม่ผ่าน
97	องค์การบริหารส่วนตำบลกุดเพียง	ชนบท	75.12	B	+2.29	ไม่ผ่าน
98	องค์การบริหารส่วนตำบลโนนพะยอม	ชนบท	94.24	A	+39.15	ผ่าน
99	องค์การบริหารส่วนตำบลบ้านแท่น	ชนบท	91.68	A	+15.01	ผ่าน
100	องค์การบริหารส่วนตำบลปอแดง	ชนบท	94.37	A	+6.58	ผ่าน
101	องค์การบริหารส่วนตำบลวังแสง	ชนบท	85.44	A	+4.23	ผ่าน
102	องค์การบริหารส่วนตำบลศรีบุญเรือง	ชนบท	97.12	AA	+5.63	ผ่าน
103	องค์การบริหารส่วนตำบลห้วยแก	ชนบท	99.21	AA	+2.94	ผ่าน
104	องค์การบริหารส่วนตำบลชวีเรียง	ชุมแพ	93.34	A	+1.14	ผ่าน
105	องค์การบริหารส่วนตำบลชุมแพ	ชุมแพ	94.66	A	+22.95	ผ่าน
106	องค์การบริหารส่วนตำบลไชยสอ	ชุมแพ	85.15	A	+14.67	ผ่าน
107	องค์การบริหารส่วนตำบลนาหนองพุ่ม	ชุมแพ	94.16	A	-3.85	ผ่าน
108	องค์การบริหารส่วนตำบลโนนหัน	ชุมแพ	97.68	AA	+16.73	ผ่าน
109	องค์การบริหารส่วนตำบลโนนอุดม	ชุมแพ	95.12	AA	+1.87	ผ่าน
110	องค์การบริหารส่วนตำบลวังหินลาด	ชุมแพ	90.73	A	-1.05	ผ่าน
111	องค์การบริหารส่วนตำบลหนองเขียด	ชุมแพ	87.02	A	+25.00	ผ่าน
112	องค์การบริหารส่วนตำบลคำแมด	ข้าสูง	89.48	A	+37.07	ผ่าน
113	องค์การบริหารส่วนตำบลคูคำ	ข้าสูง	80.95	B	+13.22	ไม่ผ่าน
114	องค์การบริหารส่วนตำบลบ้านโนน	ข้าสูง	89.41	A	+19.23	ผ่าน
115	องค์การบริหารส่วนตำบลห้วยเตย	ข้าสูง	98.55	AA	+33.90	ผ่าน
116	องค์การบริหารส่วนตำบลทรายมูล	น้ำพอง	87.44	A	+31.84	ผ่าน
117	องค์การบริหารส่วนตำบลท่ากระเสริม	น้ำพอง	93.87	A	+28.45	ผ่าน
118	องค์การบริหารส่วนตำบลบัวเงิน	น้ำพอง	78.05	B	-8.32	ไม่ผ่าน
119	องค์การบริหารส่วนตำบลบัวใหญ่	น้ำพอง	95.32	AA	+29.64	ผ่าน
120	องค์การบริหารส่วนตำบลบ้านขาม	น้ำพอง	70.19	C	+3.80	ไม่ผ่าน
121	องค์การบริหารส่วนตำบลพังทวย	น้ำพอง	99.49	AA	+43.73	ผ่าน
122	องค์การบริหารส่วนตำบลวังชัย	น้ำพอง	96.46	AA	+18.39	ผ่าน
123	องค์การบริหารส่วนตำบลหนองกุง	น้ำพอง	95.46	AA	+4.26	ผ่าน
124	องค์การบริหารส่วนตำบลโนนแดง	โนนศิลา	98.57	AA	+9.84	ผ่าน
125	องค์การบริหารส่วนตำบลบ้านหัน	โนนศิลา	95.23	AA	+18.96	ผ่าน
126	องค์การบริหารส่วนตำบลเปือยใหญ่	โนนศิลา	93.36	A	+18.93	ผ่าน
127	องค์การบริหารส่วนตำบลหนองปลาหมอ	โนนศิลา	97.73	AA	+34.14	ผ่าน
128	องค์การบริหารส่วนตำบลแคนเหนือ	บ้านไผ่	99.30	AA	+5.18	ผ่าน
129	องค์การบริหารส่วนตำบลบ้านไผ่	บ้านไผ่	99.67	AA	+1.43	ผ่าน
130	องค์การบริหารส่วนตำบลบ้านลาน	บ้านไผ่	81.07	B	-6.37	ไม่ผ่าน
131	องค์การบริหารส่วนตำบลป่าปอ	บ้านไผ่	94.17	A	-0.49	ผ่าน



ที่	หน่วยงาน	อำเภอ	คะแนน ITA 2565	ระดับผลคะแนน	เปรียบเทียบกับปีที่ผ่านมา	เปรียบเทียบกับเกณฑ์
132	องค์การบริหารส่วนตำบลกุเหล็ก	บ้านไผ่	89.00	A	+22.32	ผ่าน
133	องค์การบริหารส่วนตำบลเมืองเพี้ย	บ้านไผ่	92.36	A	+25.14	ผ่าน
134	องค์การบริหารส่วนตำบลหนองน้ำใส	บ้านไผ่	89.43	A	+23.88	ผ่าน
135	องค์การบริหารส่วนตำบลหัวหนอง	บ้านไผ่	95.77	AA	+27.77	ผ่าน
136	องค์การบริหารส่วนตำบลหินตั้ง	บ้านไผ่	93.35	A	+8.71	ผ่าน
137	องค์การบริหารส่วนตำบลบ้านเหล่า	บ้านฝาง	83.85	B	+30.29	ไม่ผ่าน
138	องค์การบริหารส่วนตำบลป่าหวายนั่ง	บ้านฝาง	98.52	AA	+21.16	ผ่าน
139	องค์การบริหารส่วนตำบลโนนสมบูรณ	บ้านแฮด	91.89	A	+44.81	ผ่าน
140	องค์การบริหารส่วนตำบลหนองแขง	บ้านแฮด	98.99	AA	+20.78	ผ่าน
141	องค์การบริหารส่วนตำบลขามป้อม	เปือยน้อย	73.61	C	+14.51	ไม่ผ่าน
142	องค์การบริหารส่วนตำบลวังม่วง	เปือยน้อย	61.23	D	+3.71	ไม่ผ่าน
143	องค์การบริหารส่วนตำบลขามป้อม	พระยืน	97.64	AA	+30.58	ผ่าน
144	องค์การบริหารส่วนตำบลหนองแวง	พระยืน	92.61	A	+0.06	ผ่าน
145	องค์การบริหารส่วนตำบลแก้งิ้ว	พล	96.41	AA	+7.58	ผ่าน
146	องค์การบริหารส่วนตำบลโคกสง่า	พล	82.18	B	+19.53	ไม่ผ่าน
147	องค์การบริหารส่วนตำบลโจดหนองแก	พล	97.32	AA	+5.52	ผ่าน
148	องค์การบริหารส่วนตำบลโนนข่า	พล	85.51	A	+13.97	ผ่าน
149	องค์การบริหารส่วนตำบลเพ็กใหญ่	พล	96.46	AA	+6.97	ผ่าน
150	องค์การบริหารส่วนตำบลเมืองพล	พล	96.65	AA	+6.47	ผ่าน
151	องค์การบริหารส่วนตำบลลอมคอม	พล	99.54	AA	+2.04	ผ่าน
152	องค์การบริหารส่วนตำบลโสกนกเต็น	พล	94.00	A	+44.30	ผ่าน
153	องค์การบริหารส่วนตำบลหนองมะเขือ	พล	99.44	AA	+5.25	ผ่าน
154	องค์การบริหารส่วนตำบลหนองแวงนางบัว	พล	92.32	A	+39.47	ผ่าน
155	องค์การบริหารส่วนตำบลหนองแวงโสภนพระ	พล	91.82	A	+1.84	ผ่าน
156	องค์การบริหารส่วนตำบลหัวทุ่ง	พล	96.08	AA	+36.35	ผ่าน
157	องค์การบริหารส่วนตำบลนาฝาย	ภูผาม่าน	95.96	AA	+23.01	ผ่าน
158	องค์การบริหารส่วนตำบลภูผาม่าน	ภูผาม่าน	98.84	AA	+5.90	ผ่าน
159	องค์การบริหารส่วนตำบลวังสาวป	ภูผาม่าน	99.51	AA	+7.47	ผ่าน
160	องค์การบริหารส่วนตำบลห้วยม่วง	ภูผาม่าน	90.10	A	+14.48	ผ่าน
161	องค์การบริหารส่วนตำบลกุดขอนแก่น	ภูเวียง	94.54	A	+18.22	ผ่าน
162	องค์การบริหารส่วนตำบลดินดำ	ภูเวียง	83.92	B	+3.20	ไม่ผ่าน
163	องค์การบริหารส่วนตำบลทุ่งขมพู	ภูเวียง	89.86	A	+21.84	ผ่าน
164	องค์การบริหารส่วนตำบลนาขุมแสง	ภูเวียง	93.32	A	+24.29	ผ่าน
165	องค์การบริหารส่วนตำบลนาหว้า	ภูเวียง	97.30	AA	+23.47	ผ่าน
166	องค์การบริหารส่วนตำบลบ้านเรือ	ภูเวียง	97.08	AA	+0.65	ผ่าน
167	องค์การบริหารส่วนตำบลภูเวียง	ภูเวียง	77.76	B	-1.53	ไม่ผ่าน
168	องค์การบริหารส่วนตำบลสงเปือย	ภูเวียง	87.35	A	+4.09	ผ่าน
169	องค์การบริหารส่วนตำบลหนองกุงเขิน	ภูเวียง	95.17	AA	+9.33	ผ่าน
170	องค์การบริหารส่วนตำบลหนองกุงนสาร	ภูเวียง	91.92	A	+2.72	ผ่าน
171	องค์การบริหารส่วนตำบลหัวทอง	ภูเวียง	92.91	A	+9.45	ผ่าน
172	องค์การบริหารส่วนตำบลกุดเค้า	มัญจาคีรี	96.58	AA	+22.95	ผ่าน
173	องค์การบริหารส่วนตำบลคำแคน	มัญจาคีรี	99.24	AA	+4.77	ผ่าน
174	องค์การบริหารส่วนตำบลท่าศาลา	มัญจาคีรี	94.73	A	+44.50	ผ่าน
175	องค์การบริหารส่วนตำบลนางาม	มัญจาคีรี	88.40	A	+19.78	ผ่าน
176	องค์การบริหารส่วนตำบลโพนเพ็ก	มัญจาคีรี	97.06	AA	+41.38	ผ่าน
177	องค์การบริหารส่วนตำบลสวนหม่อน	มัญจาคีรี	95.38	AA	+7.94	ผ่าน
178	องค์การบริหารส่วนตำบลหนองแปน	มัญจาคีรี	97.39	AA	+24.91	ผ่าน



ที่	หน่วยงาน	อำเภอ	คะแนน ITA 2565	ระดับผลคะแนน	เปรียบเทียบกับปีที่ผ่านมา	เปรียบเทียบกับเกณฑ์
179	องค์การบริหารส่วนตำบลโคกสี	เมืองขอนแก่น	91.95	A	+31.07	ผ่าน
180	องค์การบริหารส่วนตำบลดอนช้าง	เมืองขอนแก่น	96.81	AA	-2.00	ผ่าน
181	องค์การบริหารส่วนตำบลดอนหัน	เมืองขอนแก่น	97.97	AA	-0.39	ผ่าน
182	องค์การบริหารส่วนตำบลแดงใหญ่	เมืองขอนแก่น	90.78	A	+1.16	ผ่าน
183	องค์การบริหารส่วนตำบลท่าพระ	เมืองขอนแก่น	99.02	AA	+0.54	ผ่าน
184	องค์การบริหารส่วนตำบลบ้านหว้า	เมืองขอนแก่น	99.12	AA	+6.11	ผ่าน
185	องค์การบริหารส่วนตำบลเขาน้อย	เวียงเก่า	98.35	AA	+6.98	ผ่าน
186	องค์การบริหารส่วนตำบลเมืองเก่าพัฒนา	เวียงเก่า	97.99	AA	+0.44	ผ่าน
187	องค์การบริหารส่วนตำบลทางขวาง	เวียงน้อย	73.05	C	+4.32	ไม่ผ่าน
188	องค์การบริหารส่วนตำบลท่านางแนว	เวียงน้อย	65.54	C	+7.81	ไม่ผ่าน
189	องค์การบริหารส่วนตำบลท่าวัด	เวียงน้อย	96.27	AA	+17.95	ผ่าน
190	องค์การบริหารส่วนตำบลละหานนา	เวียงน้อย	74.24	C	+16.90	ไม่ผ่าน
191	องค์การบริหารส่วนตำบลเวียงน้อย	เวียงน้อย	97.51	AA	+13.44	ผ่าน
192	องค์การบริหารส่วนตำบลดอนนิม	เวียงใหญ่	92.42	A	+30.97	ผ่าน
193	องค์การบริหารส่วนตำบลโนนทอง	เวียงใหญ่	97.00	AA	+12.17	ผ่าน
194	องค์การบริหารส่วนตำบลโนนสะอาด	เวียงใหญ่	98.37	AA	+39.43	ผ่าน
195	องค์การบริหารส่วนตำบลใหม่มาเพียง	เวียงใหญ่	88.77	A	+34.60	ผ่าน
196	องค์การบริหารส่วนตำบลชายาง	สีชมพู	61.42	D	+2.61	ไม่ผ่าน
197	องค์การบริหารส่วนตำบลดงลาน	สีชมพู	89.88	A	+1.78	ผ่าน
198	องค์การบริหารส่วนตำบลบริบูรณ์	สีชมพู	71.96	C	+21.86	ไม่ผ่าน
199	องค์การบริหารส่วนตำบลบ้านใหม่	สีชมพู	95.90	AA	+28.96	ผ่าน
200	องค์การบริหารส่วนตำบลภูพาน	สีชมพู	97.19	AA	+11.11	ผ่าน
201	องค์การบริหารส่วนตำบลศรีสุข	สีชมพู	81.00	B	+2.77	ไม่ผ่าน
202	องค์การบริหารส่วนตำบลสีชมพู	สีชมพู	96.07	AA	+5.97	ผ่าน
203	องค์การบริหารส่วนตำบลหนองแดง	สีชมพู	67.19	C	+6.22	ไม่ผ่าน
204	องค์การบริหารส่วนตำบลกุดธาตุ	หนองนาคำ	97.23	AA	+20.32	ผ่าน
205	องค์การบริหารส่วนตำบลจรเข้	หนองเรือ	90.66	A	+1.32	ผ่าน
206	องค์การบริหารส่วนตำบลโนนหัน	หนองเรือ	98.02	AA	+2.72	ผ่าน
207	องค์การบริหารส่วนตำบลบ้านกง	หนองเรือ	95.03	AA	+8.10	ผ่าน
208	องค์การบริหารส่วนตำบลบ้านเม็ง	หนองเรือ	77.32	B	+22.13	ไม่ผ่าน
209	องค์การบริหารส่วนตำบลหนองเรือ	หนองเรือ	77.67	B	+7.00	ไม่ผ่าน
210	องค์การบริหารส่วนตำบลศิริมขาด	หนองสองห้อง	99.12	AA	+14.94	ผ่าน
211	องค์การบริหารส่วนตำบลดงเค็ง	หนองสองห้อง	93.44	A	+1.74	ผ่าน
212	องค์การบริหารส่วนตำบลดอนดั่ง	หนองสองห้อง	89.49	A	+33.27	ผ่าน
213	องค์การบริหารส่วนตำบลดอนตุ้	หนองสองห้อง	98.54	AA	+3.26	ผ่าน
214	องค์การบริหารส่วนตำบลตะกั่วป่า	หนองสองห้อง	93.44	A	+17.84	ผ่าน
215	องค์การบริหารส่วนตำบลโนนธาตุ	หนองสองห้อง	98.82	AA	+3.27	ผ่าน
216	องค์การบริหารส่วนตำบลวังหิน	หนองสองห้อง	97.23	AA	+0.29	ผ่าน
217	องค์การบริหารส่วนตำบลสำโรง	หนองสองห้อง	93.49	A	+10.67	ผ่าน
218	องค์การบริหารส่วนตำบลหนองไผ่ล้อม	หนองสองห้อง	96.62	AA	+5.12	ผ่าน
219	องค์การบริหารส่วนตำบลหนองเม็ก	หนองสองห้อง	93.24	A	+2.04	ผ่าน
220	องค์การบริหารส่วนตำบลหนองสองห้อง	หนองสองห้อง	92.79	A	+18.39	ผ่าน
221	องค์การบริหารส่วนตำบลหันโจด	หนองสองห้อง	93.89	A	+4.58	ผ่าน
222	องค์การบริหารส่วนตำบลเขื่อนอุบลรัตน์	อุบลรัตน์	98.02	AA	+16.28	ผ่าน
223	องค์การบริหารส่วนตำบลทุ่งโป่ง	อุบลรัตน์	75.04	B	-4.95	ไม่ผ่าน
224	องค์การบริหารส่วนตำบลบ้านดง	อุบลรัตน์	94.20	A	+32.66	ผ่าน
225	องค์การบริหารส่วนตำบลศรีสุขสำราญ	อุบลรัตน์	97.30	AA	+30.88	ผ่าน




ผล(ง)ผลการประเมินคุณธรรมและความโปร่งใสในการดำเนินงานของหน่วยงานภาครัฐ
ประจำปีงบประมาณ พ.ศ. 2565
ประเภทองค์กรปกครองส่วนท้องถิ่น
พื้นที่ภาค 4
จังหวัดนครพนม

ที่	หน่วยงาน	อำเภอ	คะแนน ITA 2565	ระดับผลคะแนน	เปรียบเทียบปีที่ผ่านมา	เปรียบเทียบกับเกณฑ์
1	องค์การบริหารส่วนจังหวัดนครพนม	เมืองนครพนม	92.81	A	-0.03	ผ่าน
2	เทศบาลเมืองนครพนม	เมืองนครพนม	79.80	B	-10.59	ไม่ผ่าน
3	เทศบาลตำบลท่าอุเทน	ท่าอุเทน	93.28	A	-0.86	ผ่าน
4	เทศบาลตำบลเวินพระบาท	ท่าอุเทน	80.58	B	+14.13	ไม่ผ่าน
5	เทศบาลตำบลธาตุพนม	ธาตุพนม	60.91	D	-2.46	ไม่ผ่าน
6	เทศบาลตำบลธาตุพนมใต้	ธาตุพนม	89.49	A	+12.68	ผ่าน
7	เทศบาลตำบลนาหว้า	ธาตุพนม	96.43	AA	+18.86	ผ่าน
8	เทศบาลตำบลน้ำก่ำ	ธาตุพนม	72.90	C	+10.10	ไม่ผ่าน
9	เทศบาลตำบลฝั่งแดง	ธาตุพนม	93.42	A	+0.53	ผ่าน
10	เทศบาลตำบลนาแก	นาแก	87.76	A	+11.52	ผ่าน
11	เทศบาลตำบลพระซอง	นาแก	93.48	A	+13.56	ผ่าน
12	เทศบาลตำบลท่าเรือ	นาหว้า	98.88	AA	+5.34	ผ่าน
13	เทศบาลตำบลนาหว้า	นาหว้า	88.24	A	+7.69	ผ่าน
14	เทศบาลตำบลบ้านแพง	บ้านแพง	90.35	A	+3.33	ผ่าน
15	เทศบาลตำบลปลาปาก	ปลาปาก	83.76	B	+6.73	ไม่ผ่าน
16	เทศบาลตำบลโพนสวรรค์	โพนสวรรค์	91.16	A	-1.32	ผ่าน
17	เทศบาลตำบลหนองญาติ	เมืองนครพนม	85.22	A	+11.90	ผ่าน
18	เทศบาลตำบลเรณูนคร	เรณูนคร	86.96	A	+6.86	ผ่าน
19	เทศบาลตำบลนาคำ	ศรีสงคราม	85.13	A	-10.21	ผ่าน
20	เทศบาลตำบลบ้านชำ	ศรีสงคราม	97.54	AA	+9.29	ผ่าน
21	เทศบาลตำบลศรีสงคราม	ศรีสงคราม	92.73	A	-0.59	ผ่าน
22	เทศบาลตำบลสามผง	ศรีสงคราม	83.50	B	+17.00	ไม่ผ่าน
23	เทศบาลตำบลหาดแพง	ศรีสงคราม	89.26	A	-1.19	ผ่าน
24	องค์การบริหารส่วนตำบลไชยบุรี	ท่าอุเทน	91.95	A	+0.87	ผ่าน
25	องค์การบริหารส่วนตำบลท่าจำปา	ท่าอุเทน	87.01	A	+0.84	ผ่าน
26	องค์การบริหารส่วนตำบลโนนตาล	ท่าอุเทน	95.02	AA	+2.59	ผ่าน
27	องค์การบริหารส่วนตำบลหนองม	ท่าอุเทน	97.41	AA	+6.82	ผ่าน
28	องค์การบริหารส่วนตำบลพะทาย	ท่าอุเทน	89.89	A	+11.78	ผ่าน
29	องค์การบริหารส่วนตำบลรามราช	ท่าอุเทน	89.11	A	+15.16	ผ่าน
30	องค์การบริหารส่วนตำบลหนองเทา	ท่าอุเทน	97.21	AA	+0.75	ผ่าน
31	องค์การบริหารส่วนตำบลกุดฉิม	ธาตุพนม	94.31	A	+0.57	ผ่าน
32	องค์การบริหารส่วนตำบลดอนนางหงส์	ธาตุพนม	95.43	AA	+4.94	ผ่าน
33	องค์การบริหารส่วนตำบลนาถ่อน	ธาตุพนม	90.80	A	+11.36	ผ่าน
34	องค์การบริหารส่วนตำบลพระกลางทุ่ง	ธาตุพนม	95.24	AA	+9.81	ผ่าน
35	องค์การบริหารส่วนตำบลโพนแพง	ธาตุพนม	93.53	A	+8.87	ผ่าน
36	องค์การบริหารส่วนตำบลแสนพัน	ธาตุพนม	86.22	A	+14.44	ผ่าน
37	องค์การบริหารส่วนตำบลลุ่มเหม้า	ธาตุพนม	95.49	AA	+9.10	ผ่าน



ที่	หน่วยงาน	อำเภอ	คะแนน ITA 2565	ระดับผลคะแนน	เปรียบเทียบกับปีที่ผ่านมา	เปรียบเทียบกับเกณฑ์
38	องค์การบริหารส่วนตำบลก้านเหลือง	นาแก	88.72	A	+12.27	ผ่าน
39	องค์การบริหารส่วนตำบลคำพิ	นาแก	78.24	B	+13.05	ไม่ผ่าน
40	องค์การบริหารส่วนตำบลนาแก	นาแก	62.11	D	-18.91	ไม่ผ่าน
41	องค์การบริหารส่วนตำบลนาคู	นาแก	78.64	B	-6.99	ไม่ผ่าน
42	องค์การบริหารส่วนตำบลนาเลียง	นาแก	72.71	C	-13.04	ไม่ผ่าน
43	องค์การบริหารส่วนตำบลบ้านแก้ง	นาแก	79.15	B	+18.87	ไม่ผ่าน
44	องค์การบริหารส่วนตำบลพิมาน	นาแก	95.37	AA	+5.34	ผ่าน
45	องค์การบริหารส่วนตำบลพุ่มแก	นาแก	83.16	B	-3.97	ไม่ผ่าน
46	องค์การบริหารส่วนตำบลสีชมพู	นาแก	96.73	AA	+1.95	ผ่าน
47	องค์การบริหารส่วนตำบลหนองบ่อ	นาแก	95.22	AA	-1.38	ผ่าน
48	องค์การบริหารส่วนตำบลหนองสังข์	นาแก	94.13	A	-2.84	ผ่าน
49	องค์การบริหารส่วนตำบลดอนเตย	นาทม	71.22	C	+10.30	ไม่ผ่าน
50	องค์การบริหารส่วนตำบลนาทม	นาทม	90.23	A	+26.87	ผ่าน
51	องค์การบริหารส่วนตำบลหนองชน	นาทม	65.55	C	-9.06	ไม่ผ่าน
52	องค์การบริหารส่วนตำบลนาคุณใหญ่	นาหว้า	92.06	A	-0.16	ผ่าน
53	องค์การบริหารส่วนตำบลนาจัว	นาหว้า	86.76	A	+23.16	ผ่าน
54	องค์การบริหารส่วนตำบลนาหว้า	นาหว้า	88.58	A	-3.74	ผ่าน
55	องค์การบริหารส่วนตำบลบ้านเสี้ยว	นาหว้า	95.66	AA	+20.40	ผ่าน
56	องค์การบริหารส่วนตำบลเหล่าพัฒนา	นาหว้า	91.01	A	+6.63	ผ่าน
57	องค์การบริหารส่วนตำบลนาเข	บ้านแพง	72.81	C	-16.16	ไม่ผ่าน
58	องค์การบริหารส่วนตำบลนาจัว	บ้านแพง	91.26	A	+18.83	ผ่าน
59	องค์การบริหารส่วนตำบลไผ่ล้อม	บ้านแพง	82.08	B	+4.69	ไม่ผ่าน
60	องค์การบริหารส่วนตำบลโพหนอง	บ้านแพง	95.51	AA	+5.34	ผ่าน
61	องค์การบริหารส่วนตำบลหนองแวง	บ้านแพง	91.92	A	+24.25	ผ่าน
62	องค์การบริหารส่วนตำบลฤๅษี	ปลาปาก	91.57	A	+0.64	ผ่าน
63	องค์การบริหารส่วนตำบลโคกสว่าง	ปลาปาก	94.54	A	+27.45	ผ่าน
64	องค์การบริหารส่วนตำบลโคกสูง	ปลาปาก	91.13	A	+1.36	ผ่าน
65	องค์การบริหารส่วนตำบลนาระเชือ	ปลาปาก	91.13	A	+4.76	ผ่าน
66	องค์การบริหารส่วนตำบลปลาปาก	ปลาปาก	94.34	A	+34.54	ผ่าน
67	องค์การบริหารส่วนตำบลมหาชัย	ปลาปาก	84.44	B	-0.43	ไม่ผ่าน
68	องค์การบริหารส่วนตำบลหนองเทาใหญ่	ปลาปาก	85.51	A	+25.33	ผ่าน
69	องค์การบริหารส่วนตำบลหนองอี	ปลาปาก	84.31	B	-3.76	ไม่ผ่าน
70	องค์การบริหารส่วนตำบลนาขมิ้น	โพสพ	87.29	A	-0.73	ผ่าน
71	องค์การบริหารส่วนตำบลนาโน	โพสพ	81.60	B	+17.89	ไม่ผ่าน
72	องค์การบริหารส่วนตำบลนาหัวบ่อ	โพสพ	97.88	AA	+1.92	ผ่าน
73	องค์การบริหารส่วนตำบลบ้านค้อ	โพสพ	96.65	AA	+0.20	ผ่าน
74	องค์การบริหารส่วนตำบลโพจาน	โพสพ	93.65	A	+5.90	ผ่าน
75	องค์การบริหารส่วนตำบลโพนบก	โพสพ	78.48	B	+10.70	ไม่ผ่าน
76	องค์การบริหารส่วนตำบลโพสพ	โพสพ	80.48	B	+22.87	ไม่ผ่าน
77	องค์การบริหารส่วนตำบลกุรุคุ	เมืองนครพนม	94.96	A	+4.72	ผ่าน
78	องค์การบริหารส่วนตำบลขามเฒ่า	เมืองนครพนม	83.55	B	+8.88	ไม่ผ่าน
79	องค์การบริหารส่วนตำบลคำเตย	เมืองนครพนม	91.63	A	+25.07	ผ่าน
80	องค์การบริหารส่วนตำบลดงขวาง	เมืองนครพนม	97.56	AA	+5.97	ผ่าน
81	องค์การบริหารส่วนตำบลท่าค้อ	เมืองนครพนม	96.16	AA	+2.55	ผ่าน
82	องค์การบริหารส่วนตำบลนาทราย	เมืองนครพนม	94.77	A	+9.32	ผ่าน
83	องค์การบริหารส่วนตำบลนาราชควาย	เมืองนครพนม	93.32	A	+13.75	ผ่าน
84	องค์การบริหารส่วนตำบลบ้านกลาง	เมืองนครพนม	97.47	AA	+4.79	ผ่าน

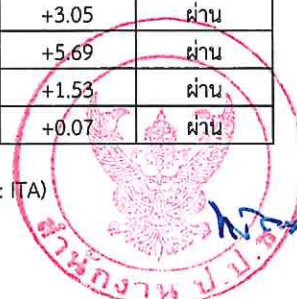


ที่	หน่วยงาน	อำเภอ	คะแนน ITA 2565	ระดับผลคะแนน	เปรียบเทียบปีที่ผ่านมา	เปรียบเทียบกับเกณฑ์
85	องค์การบริหารส่วนตำบลบ้านผึ้ง	เมืองนครพนม	89.62	A	+2.29	ผ่าน
86	องค์การบริหารส่วนตำบลโพธิ์ตาก	เมืองนครพนม	85.66	A	+1.06	ผ่าน
87	องค์การบริหารส่วนตำบลวังตามัว	เมืองนครพนม	81.45	B	-1.54	ไม่ผ่าน
88	องค์การบริหารส่วนตำบลอาจสามารถ	เมืองนครพนม	80.43	B	-4.93	ไม่ผ่าน
89	องค์การบริหารส่วนตำบลโคกหินแฮ่	เรณูนคร	95.01	AA	+2.01	ผ่าน
90	องค์การบริหารส่วนตำบลท่าลาด	เรณูนคร	97.07	AA	+10.27	ผ่าน
91	องค์การบริหารส่วนตำบลนาขาม	เรณูนคร	88.33	A	+9.09	ผ่าน
92	องค์การบริหารส่วนตำบลนางาม	เรณูนคร	98.37	AA	+5.19	ผ่าน
93	องค์การบริหารส่วนตำบลโพธิ์ทอง	เรณูนคร	93.45	A	+3.51	ผ่าน
94	องค์การบริหารส่วนตำบลเรณู	เรณูนคร	93.66	A	+2.44	ผ่าน
95	องค์การบริหารส่วนตำบลเรณูใต้	เรณูนคร	89.95	A	+11.47	ผ่าน
96	องค์การบริหารส่วนตำบลหนองย่างชั้น	เรณูนคร	91.74	A	+4.79	ผ่าน
97	องค์การบริหารส่วนตำบลโคกสี	วังยาง	88.86	A	+5.70	ผ่าน
98	องค์การบริหารส่วนตำบลยอดขาด	วังยาง	88.84	A	+10.15	ผ่าน
99	องค์การบริหารส่วนตำบลวังยาง	วังยาง	90.6	A	+6.82	ผ่าน
100	องค์การบริหารส่วนตำบลท่าบ่อสงคราม	ศรีสงคราม	93.20	A	+15.87	ผ่าน
101	องค์การบริหารส่วนตำบลนาเดื่อ	ศรีสงคราม	89.17	A	+28.13	ผ่าน
102	องค์การบริหารส่วนตำบลบ้านเอื้อง	ศรีสงคราม	89.44	A	-3.32	ผ่าน
103	องค์การบริหารส่วนตำบลโพธิ์สว่าง	ศรีสงคราม	76.65	B	-12.20	ไม่ผ่าน
104	องค์การบริหารส่วนตำบลศรีสงคราม	ศรีสงคราม	92.31	A	-0.58	ผ่าน



ผลการประเมินคุณธรรมและความโปร่งใสในการดำเนินงานของหน่วยงานภาครัฐ
ประจำปีงบประมาณ พ.ศ. 2565
ประเภทองค์กรปกครองส่วนท้องถิ่น
พื้นที่ภาค 4
จังหวัดบึงกาฬ

ที่	หน่วยงาน	อำเภอ	คะแนน ITA 2565	ระดับผลคะแนน	เปรียบเทียบปีที่ผ่านมา	เปรียบเทียบกับเกณฑ์
1	องค์การบริหารส่วนจังหวัดบึงกาฬ	เมืองบึงกาฬ	98.43	AA	+6.80	ผ่าน
2	เทศบาลเมืองบึงกาฬ	เมืองบึงกาฬ	97.17	AA	+0.90	ผ่าน
3	เทศบาลตำบลขาม	เซกา	94.84	A	-2.36	ผ่าน
4	เทศบาลตำบลท่าสะอาด	เซกา	99.14	AA	+1.82	ผ่าน
5	เทศบาลตำบลปงไฮ	เซกา	99.40	AA	+16.33	ผ่าน
6	เทศบาลตำบลศรีพนา	เซกา	97.25	AA	+8.87	ผ่าน
7	เทศบาลตำบลโซ่พิสัย	โซ่พิสัย	97.44	AA	+1.40	ผ่าน
8	เทศบาลตำบลบึงโขงหลง	บึงโขงหลง	94.90	A	+1.28	ผ่าน
9	เทศบาลตำบลบึงงาม	บึงโขงหลง	91.43	A	+27.16	ผ่าน
10	เทศบาลตำบลปากคาด	ปากคาด	95.35	AA	+23.28	ผ่าน
11	เทศบาลตำบลดอนหญ้านาง	พรเจริญ	96.19	AA	+13.46	ผ่าน
12	เทศบาลตำบลพรเจริญ	พรเจริญ	97.84	AA	+4.37	ผ่าน
13	เทศบาลตำบลศรีสำราญ	พรเจริญ	99.35	AA	+5.13	ผ่าน
14	เทศบาลตำบลโคกก่อง	เมืองบึงกาฬ	93.85	A	+23.61	ผ่าน
15	เทศบาลตำบลโคสี	เมืองบึงกาฬ	99.62	AA	+24.93	ผ่าน
16	เทศบาลตำบลโนนสว่าง	เมืองบึงกาฬ	98.89	AA	+15.23	ผ่าน
17	เทศบาลตำบลหนองเล็ง	เมืองบึงกาฬ	96.39	AA	+13.63	ผ่าน
18	เทศบาลตำบลหอคำ	เมืองบึงกาฬ	96.65	AA	+2.45	ผ่าน
19	เทศบาลตำบลศรีวิไล	ศรีวิไล	97.07	AA	+5.16	ผ่าน
20	องค์การบริหารส่วนตำบลเซกา	เซกา	98.40	AA	+9.69	ผ่าน
21	องค์การบริหารส่วนตำบลท่ากกแดง	เซกา	95.25	AA	+2.54	ผ่าน
22	องค์การบริหารส่วนตำบลท่าสะอาด	เซกา	97.50	AA	+7.10	ผ่าน
23	องค์การบริหารส่วนตำบลน้ำจั้น	เซกา	96.66	AA	+3.32	ผ่าน
24	องค์การบริหารส่วนตำบลบ้านต้อ	เซกา	97.36	AA	+22.05	ผ่าน
25	องค์การบริหารส่วนตำบลโสกก่าม	เซกา	99.15	AA	+3.62	ผ่าน
26	องค์การบริหารส่วนตำบลหนองทุ่ม	เซกา	98.76	AA	+4.12	ผ่าน
27	องค์การบริหารส่วนตำบลคำแก้ว	โซ่พิสัย	90.89	A	+20.92	ผ่าน
28	องค์การบริหารส่วนตำบลโซ่	โซ่พิสัย	94.90	A	+3.39	ผ่าน
29	องค์การบริหารส่วนตำบลถ้ำเจริญ	โซ่พิสัย	95.22	AA	+9.49	ผ่าน
30	องค์การบริหารส่วนตำบลบัวตูม	โซ่พิสัย	93.04	A	+4.26	ผ่าน
31	องค์การบริหารส่วนตำบลศรีชมภู	โซ่พิสัย	89.94	A	+4.40	ผ่าน
32	องค์การบริหารส่วนตำบลหนองพันทา	โซ่พิสัย	96.43	AA	+9.10	ผ่าน
33	องค์การบริหารส่วนตำบลเหล่าทอง	โซ่พิสัย	89.54	A	+14.27	ผ่าน
34	องค์การบริหารส่วนตำบลดงบัง	บึงโขงหลง	95.22	AA	+3.05	ผ่าน
35	องค์การบริหารส่วนตำบลท่าดอกคำ	บึงโขงหลง	98.30	AA	+5.69	ผ่าน
36	องค์การบริหารส่วนตำบลโพธิ์หมากแข้ง	บึงโขงหลง	98.21	AA	+1.53	ผ่าน
37	องค์การบริหารส่วนตำบลโคกกวาง	บุ่งคล้า	98.48	AA	+0.07	ผ่าน



ที่	หน่วยงาน	อำเภอ	คะแนน ITA 2565	ระดับผลคะแนน	เปรียบเทียบปีที่ผ่านมา	เปรียบเทียบกับเกณฑ์
38	องค์การบริหารส่วนตำบลบุงคล้า	บุงคล้า	96.55	AA	+2.22	ผ่าน
39	องค์การบริหารส่วนตำบลหนองเดิน	บุงคล้า	98.19	AA	+1.36	ผ่าน
40	องค์การบริหารส่วนตำบลนาแก้ง	ปากคาด	98.15	AA	+0.43	ผ่าน
41	องค์การบริหารส่วนตำบลนาแดง	ปากคาด	98.75	AA	+41.69	ผ่าน
42	องค์การบริหารส่วนตำบลโนนศิลา	ปากคาด	98.85	AA	+19.48	ผ่าน
43	องค์การบริหารส่วนตำบลปากคาด	ปากคาด	96.44	AA	+20.92	ผ่าน
44	องค์การบริหารส่วนตำบลสมสนุก	ปากคาด	90.76	A	+29.09	ผ่าน
45	องค์การบริหารส่วนตำบลหนองยอง	ปากคาด	97.15	AA	+33.48	ผ่าน
46	องค์การบริหารส่วนตำบลป่าแฝก	พรเจริญ	97.92	AA	+3.09	ผ่าน
47	องค์การบริหารส่วนตำบลวังขมภู	พรเจริญ	99.72	AA	+28.19	ผ่าน
48	องค์การบริหารส่วนตำบลศรีขมภู	พรเจริญ	97.71	AA	+3.39	ผ่าน
49	องค์การบริหารส่วนตำบลหนองหัวช้าง	พรเจริญ	97.90	AA	+6.89	ผ่าน
50	องค์การบริหารส่วนตำบลค่านาคี	เมืองบึงกาฬ	99.11	AA	+5.40	ผ่าน
51	องค์การบริหารส่วนตำบลชัยพร	เมืองบึงกาฬ	94.13	A	+18.67	ผ่าน
52	องค์การบริหารส่วนตำบลนาสวรรค์	เมืองบึงกาฬ	95.58	AA	-0.04	ผ่าน
53	องค์การบริหารส่วนตำบลโนนสมบูรณ์	เมืองบึงกาฬ	92.49	A	+1.12	ผ่าน
54	องค์การบริหารส่วนตำบลโป่งเปือย	เมืองบึงกาฬ	95.99	AA	-0.06	ผ่าน
55	องค์การบริหารส่วนตำบลชุมภูพร	ศรีวิไล	90.16	A	+20.37	ผ่าน
56	องค์การบริหารส่วนตำบลนาสะแบง	ศรีวิไล	96.30	AA	+3.03	ผ่าน
57	องค์การบริหารส่วนตำบลนาสิงห์	ศรีวิไล	96.80	AA	-0.02	ผ่าน
58	องค์การบริหารส่วนตำบลนาแสง	ศรีวิไล	93.17	A	+0.37	ผ่าน



ผลการประเมินคุณธรรมและความโปร่งใสในการดำเนินงานของหน่วยงานภาครัฐ
ประจำปีงบประมาณ พ.ศ. 2565
ประเภทองค์กรปกครองส่วนท้องถิ่น
พื้นที่ภาค 4
จังหวัดมหาสารคาม


ที่	หน่วยงาน	อำเภอ	คะแนน ITA 2565	ระดับผลคะแนน	เปรียบเทียบปีที่ผ่านมา	เปรียบเทียบกับเกณฑ์
1	องค์การบริหารส่วนจังหวัดมหาสารคาม	เมืองมหาสารคาม	97.93	AA	+8.94	ผ่าน
2	เทศบาลเมืองมหาสารคาม	เมืองมหาสารคาม	91.89	A	+7.76	ผ่าน
3	เทศบาลตำบลขามเรียง	กันทรวิชัย	79.36	B	+7.66	ไม่ผ่าน
4	เทศบาลตำบลโคกพระ	กันทรวิชัย	89.72	A	+13.59	ผ่าน
5	เทศบาลตำบลท่าขอนยาง	กันทรวิชัย	74.26	C	+20.57	ไม่ผ่าน
6	เทศบาลตำบลแกดำ	แกดำ	77.26	B	+24.85	ไม่ผ่าน
7	เทศบาลตำบลมิตรภาพ	แกดำ	87.84	A	+27.69	ผ่าน
8	เทศบาลตำบลโกสุมพิสัย	โกสุมพิสัย	82.24	B	+26.28	ไม่ผ่าน
9	เทศบาลตำบลกุดปลาตุก	ชื่นชม	92.76	A	+8.58	ผ่าน
10	เทศบาลตำบลหนองกง	ชื่นชม	88.82	A	+13.96	ผ่าน
11	เทศบาลตำบลเชียงยืน	เชียงยืน	88.78	A	+15.98	ผ่าน
12	เทศบาลตำบลโพหนอง	เชียงยืน	57.35	D	+3.30	ไม่ผ่าน
13	เทศบาลตำบลนาเชือก	นาเชือก	82.49	B	+8.35	ไม่ผ่าน
14	เทศบาลตำบลนาคัน	นาคัน	74.95	C	-2.21	ไม่ผ่าน
15	เทศบาลตำบลหนองไผ่	นาคัน	81.62	B	+40.79	ไม่ผ่าน
16	เทศบาลตำบลหัวดง	นาคัน	63.54	D	-4.49	ไม่ผ่าน
17	เทศบาลตำบลบรบือ	บรบือ	82.42	B	+22.79	ไม่ผ่าน
18	เทศบาลตำบลพยัคฆภูมิพิสัย	พยัคฆภูมิพิสัย	85.30	A	+1.65	ผ่าน
19	เทศบาลตำบลแวงน่าง	เมืองมหาสารคาม	68.36	C	+12.24	ไม่ผ่าน
20	เทศบาลตำบลวาปีปทุม	วาปีปทุม	88.01	A	+5.60	ผ่าน
21	องค์การบริหารส่วนตำบลกุดไล่จ่อ	กันทรวิชัย	91.36	A	+3.23	ผ่าน
22	องค์การบริหารส่วนตำบลขามเฒ่าพัฒนา	กันทรวิชัย	44.91	F	-2.53	ไม่ผ่าน
23	องค์การบริหารส่วนตำบลเขวาสินรินทร์	กันทรวิชัย	63.26	D	-2.42	ไม่ผ่าน
24	องค์การบริหารส่วนตำบลคันธารราษฎร์	กันทรวิชัย	52.08	E	+2.36	ไม่ผ่าน
25	องค์การบริหารส่วนตำบลโคกพระ	กันทรวิชัย	59.76	D	-2.94	ไม่ผ่าน
26	องค์การบริหารส่วนตำบลนาสีนวน	กันทรวิชัย	92.98	A	+32.67	ผ่าน
27	องค์การบริหารส่วนตำบลมะค่า	กันทรวิชัย	52.04	E	+0.10	ไม่ผ่าน
28	องค์การบริหารส่วนตำบลศรีสุข	กันทรวิชัย	79.64	B	+6.49	ไม่ผ่าน
29	องค์การบริหารส่วนตำบลกุดรัง	กุดรัง	68.69	C	+25.78	ไม่ผ่าน
30	องค์การบริหารส่วนตำบลนาโพธิ์	กุดรัง	52.02	E	-5.34	ไม่ผ่าน
31	องค์การบริหารส่วนตำบลเลิงแฝก	กุดรัง	57.55	D	+1.20	ไม่ผ่าน
32	องค์การบริหารส่วนตำบลหนองแวง	กุดรัง	88.52	A	+0.85	ผ่าน
33	องค์การบริหารส่วนตำบลห้วยเตย	กุดรัง	64.94	D	-7.50	ไม่ผ่าน
34	องค์การบริหารส่วนตำบลแกดำ	แกดำ	84.58	B	+24.34	ไม่ผ่าน
35	องค์การบริหารส่วนตำบลโนนภิบาล	แกดำ	71.27	C	+14.51	ไม่ผ่าน
36	องค์การบริหารส่วนตำบลวังแสง	แกดำ	76.98	B	+23.46	ไม่ผ่าน
37	องค์การบริหารส่วนตำบลหนองกง	แกดำ	75.97	B	+21.16	ไม่ผ่าน



ที่	หน่วยงาน	อำเภอ	คะแนน ITA 2565	ระดับผลคะแนน	เปรียบเทียบปีที่ผ่านมา	เปรียบเทียบกับเกณฑ์
38	องค์การบริหารส่วนตำบลแก้งแก	โกสุมพิสัย	45.62	F	-7.42	ไม่ผ่าน
39	องค์การบริหารส่วนตำบลเขวาไร่	โกสุมพิสัย	91.49	A	+35.69	ผ่าน
40	องค์การบริหารส่วนตำบลเขื่อน	โกสุมพิสัย	83.31	B	-1.19	ไม่ผ่าน
41	องค์การบริหารส่วนตำบลดอนกลาง	โกสุมพิสัย	84.89	B	+13.99	ไม่ผ่าน
42	องค์การบริหารส่วนตำบลแดง	โกสุมพิสัย	73.53	C	+17.27	ไม่ผ่าน
43	องค์การบริหารส่วนตำบลโพนงาม	โกสุมพิสัย	48.16	F	-1.61	ไม่ผ่าน
44	องค์การบริหารส่วนตำบลยางท่าแจ้ง	โกสุมพิสัย	94.86	A	+16.95	ผ่าน
45	องค์การบริหารส่วนตำบลยางน้อย	โกสุมพิสัย	82.33	B	+25.02	ไม่ผ่าน
46	องค์การบริหารส่วนตำบลเลิงใต้	โกสุมพิสัย	77.82	B	+24.96	ไม่ผ่าน
47	องค์การบริหารส่วนตำบลวังยาว	โกสุมพิสัย	88.22	A	-1.33	ผ่าน
48	องค์การบริหารส่วนตำบลหนองกุงสุวรรณค์	โกสุมพิสัย	81.40	B	+8.26	ไม่ผ่าน
49	องค์การบริหารส่วนตำบลหนองบอน	โกสุมพิสัย	70.14	C	-15.22	ไม่ผ่าน
50	องค์การบริหารส่วนตำบลหนองบัว	โกสุมพิสัย	88.84	A	+13.37	ผ่าน
51	องค์การบริหารส่วนตำบลหนองเหล็ก	โกสุมพิสัย	77.62	B	+5.08	ไม่ผ่าน
52	องค์การบริหารส่วนตำบลหัวขวาง	โกสุมพิสัย	87.28	A	+8.39	ผ่าน
53	องค์การบริหารส่วนตำบลเหล่า	โกสุมพิสัย	84.04	B	+8.46	ไม่ผ่าน
54	องค์การบริหารส่วนตำบลแหใต้	โกสุมพิสัย	73.22	C	+16.00	ไม่ผ่าน
55	องค์การบริหารส่วนตำบลชื่นชม	ชื่นชม	85.55	A	+22.89	ผ่าน
56	องค์การบริหารส่วนตำบลเหล่าดอกไม้	ชื่นชม	92.69	A	+16.53	ผ่าน
57	องค์การบริหารส่วนตำบลกู่ทอง	เขียงยืน	93.55	A	+35.62	ผ่าน
58	องค์การบริหารส่วนตำบลเขียงยืน	เขียงยืน	80.52	B	-2.82	ไม่ผ่าน
59	องค์การบริหารส่วนตำบลดอนเงิน	เขียงยืน	93.01	A	+24.80	ผ่าน
60	องค์การบริหารส่วนตำบลนาทอง	เขียงยืน	90.28	A	+11.74	ผ่าน
61	องค์การบริหารส่วนตำบลเสือเต่า	เขียงยืน	81.04	B	+30.96	ไม่ผ่าน
62	องค์การบริหารส่วนตำบลหนองซอน	เขียงยืน	84.16	B	+3.32	ไม่ผ่าน
63	องค์การบริหารส่วนตำบลเหล่าบัวบาน	เขียงยืน	95.54	AA	+31.03	ผ่าน
64	องค์การบริหารส่วนตำบลเขวาไร่	นาเชือก	84.00	B	+30.66	ไม่ผ่าน
65	องค์การบริหารส่วนตำบลนาเชือก	นาเชือก	79.80	B	+1.49	ไม่ผ่าน
66	องค์การบริหารส่วนตำบลปอพาน	นาเชือก	96.50	AA	+16.87	ผ่าน
67	องค์การบริหารส่วนตำบลสันป่าตอง	นาเชือก	94.86	A	+17.47	ผ่าน
68	องค์การบริหารส่วนตำบลสำโรง	นาเชือก	74.22	C	+14.04	ไม่ผ่าน
69	องค์การบริหารส่วนตำบลหนองกุง	นาเชือก	92.43	A	-1.71	ผ่าน
70	องค์การบริหารส่วนตำบลหนองแดง	นาเชือก	84.28	B	+3.74	ไม่ผ่าน
71	องค์การบริหารส่วนตำบลหนองโพธิ์	นาเชือก	68.20	C	-15.37	ไม่ผ่าน
72	องค์การบริหารส่วนตำบลหนองเม็ก	นาเชือก	86.52	A	+17.64	ผ่าน
73	องค์การบริหารส่วนตำบลหนองเรือ	นาเชือก	57.67	D	+7.48	ไม่ผ่าน
74	องค์การบริหารส่วนตำบลผู้สันต์รัตน	นาคูน	62.34	D	-12.21	ไม่ผ่าน
75	องค์การบริหารส่วนตำบลคงควน	นาคูน	94.72	A	+14.12	ผ่าน
76	องค์การบริหารส่วนตำบลคงบัง	นาคูน	78.26	B	-11.44	ไม่ผ่าน
77	องค์การบริหารส่วนตำบลคงยาง	นาคูน	82.59	B	-1.77	ไม่ผ่าน
78	องค์การบริหารส่วนตำบลพระธาตุ	นาคูน	87.25	A	-8.65	ผ่าน
79	องค์การบริหารส่วนตำบลหนองคู	นาคูน	79.59	B	+2.55	ไม่ผ่าน
80	องค์การบริหารส่วนตำบลก่าพี	บรบือ	93.97	A	+5.10	ผ่าน
81	องค์การบริหารส่วนตำบลดอนจัว	บรบือ	72.53	C	-2.77	ไม่ผ่าน
82	องค์การบริหารส่วนตำบลโนนแดง	บรบือ	77.31	B	+19.45	ไม่ผ่าน
83	องค์การบริหารส่วนตำบลโนนราษี	บรบือ	91.90	A	+10.55	ผ่าน
84	องค์การบริหารส่วนตำบลบรบือ	บรบือ	90.91	A	-2.27	ผ่าน



ที่	หน่วยงาน	อำเภอ	คะแนน ITA 2565	ระดับผลคะแนน	เปรียบเทียบปีที่ผ่านมา	เปรียบเทียบกับเกณฑ์
85	องค์การบริหารส่วนตำบลบ่อใหญ่	บรบือ	95.74	AA	+15.86	ผ่าน
86	องค์การบริหารส่วนตำบลบัวมาศ	บรบือ	80.15	B	-6.10	ไม่ผ่าน
87	องค์การบริหารส่วนตำบลยาง	บรบือ	83.71	B	+22.92	ไม่ผ่าน
88	องค์การบริหารส่วนตำบลวังไชย	บรบือ	79.70	B	-1.54	ไม่ผ่าน
89	องค์การบริหารส่วนตำบลวังใหม่	บรบือ	85.96	A	+39.56	ผ่าน
90	องค์การบริหารส่วนตำบลหนองโก	บรบือ	89.67	A	+1.36	ผ่าน
91	องค์การบริหารส่วนตำบลหนองคูขาด	บรบือ	86.41	A	+27.22	ผ่าน
92	องค์การบริหารส่วนตำบลหนองจิก	บรบือ	83.82	B	-8.28	ไม่ผ่าน
93	องค์การบริหารส่วนตำบลหนองม่วง	บรบือ	72.66	C	-16.28	ไม่ผ่าน
94	องค์การบริหารส่วนตำบลหนองสิม	บรบือ	73.34	C	-13.63	ไม่ผ่าน
95	องค์การบริหารส่วนตำบลก้ามปู	พยัคฆภูมิพิสัย	90.30	A	-2.39	ผ่าน
96	องค์การบริหารส่วนตำบลนาสีนวล	พยัคฆภูมิพิสัย	75.28	B	+9.85	ไม่ผ่าน
97	องค์การบริหารส่วนตำบลปะหลาน	พยัคฆภูมิพิสัย	92.80	A	+33.83	ผ่าน
98	องค์การบริหารส่วนตำบลการแอน	พยัคฆภูมิพิสัย	86.12	A	-2.47	ผ่าน
99	องค์การบริหารส่วนตำบลเม็กดำ	พยัคฆภูมิพิสัย	80.36	B	+11.42	ไม่ผ่าน
100	องค์การบริหารส่วนตำบลเมืองเตา	พยัคฆภูมิพิสัย	69.28	C	-0.07	ไม่ผ่าน
101	องค์การบริหารส่วนตำบลเมืองเสือ	พยัคฆภูมิพิสัย	86.97	A	+11.80	ผ่าน
102	องค์การบริหารส่วนตำบลราษฎร์เจริญ	พยัคฆภูมิพิสัย	84.74	B	-0.38	ไม่ผ่าน
103	องค์การบริหารส่วนตำบลราษฎร์พัฒนา	พยัคฆภูมิพิสัย	83.61	B	-7.90	ไม่ผ่าน
104	องค์การบริหารส่วนตำบลลานสะแก	พยัคฆภูมิพิสัย	90.06	A	+3.30	ผ่าน
105	องค์การบริหารส่วนตำบลเวียงชัย	พยัคฆภูมิพิสัย	83.62	B	-3.92	ไม่ผ่าน
106	องค์การบริหารส่วนตำบลเวียงสะอาด	พยัคฆภูมิพิสัย	91.43	A	+5.55	ผ่าน
107	องค์การบริหารส่วนตำบลหนองบัว	พยัคฆภูมิพิสัย	72.54	C	+4.30	ไม่ผ่าน
108	องค์การบริหารส่วนตำบลหนองบัวแก้ว	พยัคฆภูมิพิสัย	88.28	A	+0.26	ผ่าน
109	องค์การบริหารส่วนตำบลเก็ง	เมืองมหาสารคาม	86.82	A	+29.82	ผ่าน
110	องค์การบริหารส่วนตำบลแก่งเลิงจาน	เมืองมหาสารคาม	90.85	A	-2.13	ผ่าน
111	องค์การบริหารส่วนตำบลเขวา	เมืองมหาสารคาม	94.17	A	+9.74	ผ่าน
112	องค์การบริหารส่วนตำบลโคกก่อ	เมืองมหาสารคาม	63.80	D	-17.55	ไม่ผ่าน
113	องค์การบริหารส่วนตำบลคอนหวาน	เมืองมหาสารคาม	81.60	B	+27.72	ไม่ผ่าน
114	องค์การบริหารส่วนตำบลท่าตูม	เมืองมหาสารคาม	76.55	B	+4.88	ไม่ผ่าน
115	องค์การบริหารส่วนตำบลท่าสองคอน	เมืองมหาสารคาม	85.29	A	+13.04	ผ่าน
116	องค์การบริหารส่วนตำบลบัวค้อ	เมืองมหาสารคาม	83.60	B	+25.96	ไม่ผ่าน
117	องค์การบริหารส่วนตำบลลาดพัฒนา	เมืองมหาสารคาม	56.40	D	-0.23	ไม่ผ่าน
118	องค์การบริหารส่วนตำบลแวงนาง	เมืองมหาสารคาม	79.21	B	+21.44	ไม่ผ่าน
119	องค์การบริหารส่วนตำบลหนองโน	เมืองมหาสารคาม	90.68	A	+5.49	ผ่าน
120	องค์การบริหารส่วนตำบลหนองปลิง	เมืองมหาสารคาม	68.93	C	+15.11	ไม่ผ่าน
121	องค์การบริหารส่วนตำบลห้วยแอ่ง	เมืองมหาสารคาม	82.97	B	+23.43	ไม่ผ่าน
122	องค์การบริหารส่วนตำบลขามเรียง	ยางสีสุราช	81.92	B	+27.12	ไม่ผ่าน
123	องค์การบริหารส่วนตำบลดงเมือง	ยางสีสุราช	67.39	C	-22.78	ไม่ผ่าน
124	องค์การบริหารส่วนตำบลนาภู	ยางสีสุราช	81.02	B	+2.36	ไม่ผ่าน
125	องค์การบริหารส่วนตำบลบ้านกู่	ยางสีสุราช	84.31	B	+3.50	ไม่ผ่าน
126	องค์การบริหารส่วนตำบลยางสีสุราช	ยางสีสุราช	85.73	A	+12.60	ผ่าน
127	องค์การบริหารส่วนตำบลแวงดง	ยางสีสุราช	83.72	B	+5.19	ไม่ผ่าน
128	องค์การบริหารส่วนตำบลหนองบัวสันต	ยางสีสุราช	87.99	A	+2.71	ผ่าน
129	องค์การบริหารส่วนตำบลขามป้อม	วาปีปทุม	89.54	A	+17.57	ผ่าน
130	องค์การบริหารส่วนตำบลแคน	วาปีปทุม	85.71	A	-3.16	ผ่าน
131	องค์การบริหารส่วนตำบลโคกสีทองหลาง	วาปีปทุม	87.48	A	+0.92	ผ่าน



ที่	หน่วยงาน	อำเภอ	คะแนน ITA 2565	ระดับผลคะแนน	เปรียบเทียบปีที่ผ่านมา	เปรียบเทียบกับเกณฑ์
132	องค์การบริหารส่วนตำบลวังบัว	วาปีปทุม	75.04	B	-4.17	ไม่ผ่าน
133	องค์การบริหารส่วนตำบลคงใหญ่	วาปีปทุม	87.19	A	-2.47	ผ่าน
134	องค์การบริหารส่วนตำบลนาข่า	วาปีปทุม	82.43	B	+6.08	ไม่ผ่าน
135	องค์การบริหารส่วนตำบลบ้านหวาย	วาปีปทุม	84.81	B	+22.85	ไม่ผ่าน
136	องค์การบริหารส่วนตำบลประชาพัฒนา	วาปีปทุม	87.91	A	+39.65	ผ่าน
137	องค์การบริหารส่วนตำบลโพธิ์ชัย	วาปีปทุม	89.54	A	+5.40	ผ่าน
138	องค์การบริหารส่วนตำบลเสื่อโก้ก	วาปีปทุม	87.05	A	-2.55	ผ่าน
139	องค์การบริหารส่วนตำบลหนองทุ่ม	วาปีปทุม	85.55	A	+9.94	ผ่าน
140	องค์การบริหารส่วนตำบลหนองแสง	วาปีปทุม	49.69	F	-7.70	ไม่ผ่าน
141	องค์การบริหารส่วนตำบลหนองแสน	วาปีปทุม	85.63	A	+9.80	ผ่าน
142	องค์การบริหารส่วนตำบลหนองไฮ	วาปีปทุม	72.68	C	-19.41	ไม่ผ่าน
143	องค์การบริหารส่วนตำบลหัวเรือ	วาปีปทุม	85.10	A	+2.92	ผ่าน



ผลการประเมินคุณธรรมและความโปร่งใสในการดำเนินงานของหน่วยงานภาครัฐ
ประจำปีงบประมาณ พ.ศ. 2565
ประเภทองค์กรปกครองส่วนท้องถิ่น
พื้นที่ภาค 4
จังหวัดมุกดาหาร

ที่	หน่วยงาน	อำเภอ	คะแนน ITA 2565	ระดับผลคะแนน	เปรียบเทียบปีที่ผ่านมา	เปรียบเทียบกับเกณฑ์
1	องค์การบริหารส่วนจังหวัดมุกดาหาร	เมืองมุกดาหาร	71.03	C	-16.83	ไม่ผ่าน
2	เทศบาลเมืองมุกดาหาร	เมืองมุกดาหาร	85.86	A	-1.40	ผ่าน
3	เทศบาลตำบลคำชะอี	คำชะอี	61.24	D	-6.59	ไม่ผ่าน
4	เทศบาลตำบลกกตูม	ดงหลวง	85.29	A	+8.59	ผ่าน
5	เทศบาลตำบลดงหลวง	ดงหลวง	71.12	C	-5.85	ไม่ผ่าน
6	เทศบาลตำบลหนองแคน	ดงหลวง	85.67	A	+17.40	ผ่าน
7	เทศบาลตำบลดอนตาล	ดอนตาล	93.94	A	-3.50	ผ่าน
8	เทศบาลตำบลดอนตาลผาสุก	ดอนตาล	76.97	B	-4.04	ไม่ผ่าน
9	เทศบาลตำบลบ้านแก้ง	ดอนตาล	75.59	B	-9.65	ไม่ผ่าน
10	เทศบาลตำบลนิคมคำสร้อย	นิคมคำสร้อย	84.93	B	-3.19	ไม่ผ่าน
11	เทศบาลตำบลร่มเกล้า	นิคมคำสร้อย	63.52	D	-26.54	ไม่ผ่าน
12	เทศบาลตำบลคำป่าหลาย	เมืองมุกดาหาร	77.46	B	-8.51	ไม่ผ่าน
13	เทศบาลตำบลคำอาฮวน	เมืองมุกดาหาร	96.65	AA	+3.21	ผ่าน
14	เทศบาลตำบลดงมอน	เมืองมุกดาหาร	83.88	B	-13.31	ไม่ผ่าน
15	เทศบาลตำบลดงเย็น	เมืองมุกดาหาร	85.67	A	-2.25	ผ่าน
16	เทศบาลตำบลนาสีนวน	เมืองมุกดาหาร	67.28	C	-14.51	ไม่ผ่าน
17	เทศบาลตำบลนาโสก	เมืองมุกดาหาร	91.92	A	+7.14	ผ่าน
18	เทศบาลตำบลบางทรายใหญ่	เมืองมุกดาหาร	88.81	A	+14.68	ผ่าน
19	เทศบาลตำบลฝั่งแดง	เมืองมุกดาหาร	84.93	B	+0.29	ไม่ผ่าน
20	เทศบาลตำบลโพธิ์ทราย	เมืองมุกดาหาร	79.64	B	-2.05	ไม่ผ่าน
21	เทศบาลตำบลมุก	เมืองมุกดาหาร	84.39	B	-0.59	ไม่ผ่าน
22	เทศบาลตำบลบ้านเป้า	หนองสูง	94.25	A	+27.82	ผ่าน
23	เทศบาลตำบลภูวง	หนองสูง	96.92	AA	+19.20	ผ่าน
24	เทศบาลตำบลหนองสูงเหนือ	หนองสูง	89.53	A	+2.77	ผ่าน
25	เทศบาลตำบลชะโนด	หว้านใหญ่	69.77	C	-15.74	ไม่ผ่าน
26	เทศบาลตำบลหว้านใหญ่	หว้านใหญ่	90.00	A	+9.38	ผ่าน
27	องค์การบริหารส่วนตำบลคำชะอี	คำชะอี	91.83	A	+1.28	ผ่าน
28	องค์การบริหารส่วนตำบลคำบก	คำชะอี	92.07	A	+5.95	ผ่าน
29	องค์การบริหารส่วนตำบลน้ำเที่ยง	คำชะอี	92.91	A	+18.58	ผ่าน
30	องค์การบริหารส่วนตำบลบ้านค้อ	คำชะอี	94.72	A	-0.39	ผ่าน
31	องค์การบริหารส่วนตำบลบ้านซ่ง	คำชะอี	86.79	A	-6.09	ผ่าน
32	องค์การบริหารส่วนตำบลบ้านเหล่า	คำชะอี	88.37	A	+11.57	ผ่าน
33	องค์การบริหารส่วนตำบลโพธิ์งาม	คำชะอี	91.69	A	-5.55	ผ่าน
34	องค์การบริหารส่วนตำบลหนองเอี่ยน	คำชะอี	76.55	B	-8.20	ไม่ผ่าน
35	องค์การบริหารส่วนตำบลเหล่าสร้างถ่อ	คำชะอี	91.61	A	+3.70	ผ่าน
36	องค์การบริหารส่วนตำบลชะโนดน้อย	ดงหลวง	95.12	AA	+2.88	ผ่าน
37	องค์การบริหารส่วนตำบลพังแดง	ดงหลวง	85.68	A	-1.39	ผ่าน



ที่	หน่วยงาน	อำเภอ	คะแนน ITA 2565	ระดับผลคะแนน	เปรียบเทียบปีที่ผ่านมา	เปรียบเทียบกับเกณฑ์
38	องค์การบริหารส่วนตำบลหนองบัว	ดงหลวง	94.03	A	+20.44	ผ่าน
39	องค์การบริหารส่วนตำบลนาสะเม้ง	ดอนตาล	76.73	B	+13.25	ไม่ผ่าน
40	องค์การบริหารส่วนตำบลบ้านบาก	ดอนตาล	93.77	A	+6.47	ผ่าน
41	องค์การบริหารส่วนตำบลป่าไร่	ดอนตาล	79.57	B	+23.25	ไม่ผ่าน
42	องค์การบริหารส่วนตำบลโพธิ์ไทร	ดอนตาล	83.62	B	+8.52	ไม่ผ่าน
43	องค์การบริหารส่วนตำบลเหล่าหมี	ดอนตาล	80.94	B	-3.00	ไม่ผ่าน
44	องค์การบริหารส่วนตำบลกกแดง	นิคมคำสร้อย	95.80	AA	+11.40	ผ่าน
45	องค์การบริหารส่วนตำบลโชคชัย	นิคมคำสร้อย	90.96	A	+0.92	ผ่าน
46	องค์การบริหารส่วนตำบลนาออก	นิคมคำสร้อย	95.26	AA	-0.80	ผ่าน
47	องค์การบริหารส่วนตำบลนาอุดม	นิคมคำสร้อย	63.67	D	-2.92	ไม่ผ่าน
48	องค์การบริหารส่วนตำบลนิคมคำสร้อย	นิคมคำสร้อย	84.56	B	-3.01	ไม่ผ่าน
49	องค์การบริหารส่วนตำบลหนองแวง	นิคมคำสร้อย	79.02	B	-8.86	ไม่ผ่าน
50	องค์การบริหารส่วนตำบลกุดแซ่	เมืองมุกดาหาร	77.39	B	-14.90	ไม่ผ่าน
51	องค์การบริหารส่วนตำบลบ้านโคก	เมืองมุกดาหาร	92.55	A	+4.82	ผ่าน
52	องค์การบริหารส่วนตำบลโนนยาง	หนองสูง	96.23	AA	+1.93	ผ่าน
53	องค์การบริหารส่วนตำบลหนองสูงใต้	หนองสูง	94.56	A	+4.18	ผ่าน
54	องค์การบริหารส่วนตำบลบางทรายน้อย	ห้วยใหญ่	78.46	B	+3.32	ไม่ผ่าน
55	องค์การบริหารส่วนตำบลปงขามดงหมู	ห้วยใหญ่	82.82	B	-8.98	ไม่ผ่าน



ผลการประเมินคุณธรรมและความโปร่งใสในการดำเนินงานของหน่วยงานภาครัฐ
ประจำปีงบประมาณ พ.ศ. 2565
ประเภทองค์กรปกครองส่วนท้องถิ่น
พื้นที่ภาค 4
จังหวัดร้อยเอ็ด

ที่	หน่วยงาน	อำเภอ	คะแนน ITA 2565	ระดับผลคะแนน	เปรียบเทียบปีที่ผ่านมา	เปรียบเทียบกับเกณฑ์
1	องค์การบริหารส่วนจังหวัดร้อยเอ็ด	เมืองร้อยเอ็ด	99.76	AA	+8.55	ผ่าน
2	เทศบาลเมืองร้อยเอ็ด	เมืองร้อยเอ็ด	99.72	AA	+11.60	ผ่าน
3	เทศบาลตำบลกุลาสิงห์	เกษตรวิสัย	96.88	AA	+15.46	ผ่าน
4	เทศบาลตำบลเกษตรวิสัย	เกษตรวิสัย	98.83	AA	+15.32	ผ่าน
5	เทศบาลตำบลเมืองบัว	เกษตรวิสัย	99.93	AA	+1.62	ผ่าน
6	เทศบาลตำบลโคกสำเภา	จตุรพักตรพิมาน	98.11	AA	+8.51	ผ่าน
7	เทศบาลตำบลจตุรพักตรพิมาน	จตุรพักตรพิมาน	91.30	A	+38.99	ผ่าน
8	เทศบาลตำบลดงแดง	จตุรพักตรพิมาน	94.76	A	+39.54	ผ่าน
9	เทศบาลตำบลเมืองหงส์	จตุรพักตรพิมาน	98.64	AA	+25.71	ผ่าน
10	เทศบาลตำบลลิ้นฟ้า	จตุรพักตรพิมาน	99.08	AA	+9.65	ผ่าน
11	เทศบาลตำบลหนองผือ	จตุรพักตรพิมาน	97.68	AA	+42.23	ผ่าน
12	เทศบาลตำบลหัวช้าง	จตุรพักตรพิมาน	97.72	AA	+13.43	ผ่าน
13	เทศบาลตำบลจังหาร	จังหาร	99.98	AA	+5.15	ผ่าน
14	เทศบาลตำบลดงสิงห์	จังหาร	97.45	AA	+26.09	ผ่าน
15	เทศบาลตำบลดินคำ	จังหาร	89.28	A	+47.48	ผ่าน
16	เทศบาลตำบลผักแว่น	จังหาร	95.82	AA	+23.72	ผ่าน
17	เทศบาลตำบลเชียงขวัญ	เชียงขวัญ	96.71	AA	+31.78	ผ่าน
18	เทศบาลตำบลธวัชบุรี	ธวัชบุรี	94.31	A	+24.26	ผ่าน
19	เทศบาลตำบลนิเวศน์	ธวัชบุรี	98.22	AA	+26.35	ผ่าน
20	เทศบาลตำบลบ้านนิเวศน์	ธวัชบุรี	99.30	AA	+51.63	ผ่าน
21	เทศบาลตำบลมะฮี	ธวัชบุรี	94.47	A	+26.89	ผ่าน
22	เทศบาลตำบลอู่เม้า	ธวัชบุรี	94.71	A	+43.31	ผ่าน
23	เทศบาลตำบลโนนสวรรค์	ปทุมรัตต์	92.43	A	+15.68	ผ่าน
24	เทศบาลตำบลปทุมรัตต์	ปทุมรัตต์	96.11	AA	+42.75	ผ่าน
25	เทศบาลตำบลโพนสูง	ปทุมรัตต์	96.43	AA	+36.76	ผ่าน
26	เทศบาลตำบลพนมไพร	พนมไพร	99.96	AA	+17.52	ผ่าน
27	เทศบาลตำบลโพธิ์ชัย	พนมไพร	99.93	AA	+20.39	ผ่าน
28	เทศบาลตำบลคำพอง	โพธิ์ชัย	98.62	AA	+15.33	ผ่าน
29	เทศบาลตำบลชัยวารี	โพธิ์ชัย	99.29	AA	+6.25	ผ่าน
30	เทศบาลตำบลเชียงใหม่	โพธิ์ชัย	94.53	A	+36.86	ผ่าน
31	เทศบาลตำบลอัครคเคคำ	โพธิ์ชัย	97.78	AA	+15.69	ผ่าน
32	เทศบาลตำบลโพนทราย	โพนทราย	99.97	AA	+29.30	ผ่าน
33	เทศบาลตำบลสามขา	โพนทราย	99.96	AA	+13.03	ผ่าน
34	เทศบาลตำบลโคกกกมวง	โพนทอง	89.99	A	+30.49	ผ่าน
35	เทศบาลตำบลโคกสูง	โพนทอง	99.63	AA	+39.55	ผ่าน
36	เทศบาลตำบลโนนชัยศรี	โพนทอง	96.59	AA	+42.27	ผ่าน
37	เทศบาลตำบลโพธิ์ทอง	โพนทอง	96.65	AA	+12.54	ผ่าน




ที่	หน่วยงาน	อำเภอ	คะแนน ITA 2565	ระดับผลคะแนน	เปรียบเทียบปีที่ผ่านมา	เปรียบเทียบกับเกณฑ์
38	เทศบาลตำบลโพหนอง	โพหนอง	96.31	AA	+36.22	ผ่าน
39	เทศบาลตำบลแวง	โพหนอง	93.39	A	+34.58	ผ่าน
40	เทศบาลตำบลชมสะอาด	เมยวดี	94.71	A	+32.82	ผ่าน
41	เทศบาลตำบลชุมพร	เมยวดี	95.04	AA	+7.53	ผ่าน
42	เทศบาลตำบลบึงเลิศ	เมยวดี	94.00	A	+7.81	ผ่าน
43	เทศบาลตำบลเมยวดี	เมยวดี	97.91	AA	+9.53	ผ่าน
44	เทศบาลตำบลโนนตาล	เมืองร้อยเอ็ด	99.60	AA	+36.98	ผ่าน
45	เทศบาลตำบลปอภาร	เมืองร้อยเอ็ด	96.35	AA	+38.11	ผ่าน
46	เทศบาลตำบลสีแก้ว	เมืองร้อยเอ็ด	97.81	AA	+18.33	ผ่าน
47	เทศบาลตำบลกกกุง	เมืองสรวง	92.23	A	+34.48	ผ่าน
48	เทศบาลตำบลคูเมือง	เมืองสรวง	99.55	AA	+36.91	ผ่าน
49	เทศบาลตำบลเมืองสรวง	เมืองสรวง	99.28	AA	+9.38	ผ่าน
50	เทศบาลตำบลหนองหิน	เมืองสรวง	97.18	AA	+40.19	ผ่าน
51	เทศบาลตำบลบ้านบาก	ศรีสมเด็จ	98.16	AA	+37.78	ผ่าน
52	เทศบาลตำบลโพธิ์ทอง	ศรีสมเด็จ	98.94	AA	+45.00	ผ่าน
53	เทศบาลตำบลศรีสมเด็จ	ศรีสมเด็จ	98.06	AA	+38.09	ผ่าน
54	เทศบาลตำบลจำปาขัน	สุวรรณภูมิ	99.03	AA	+11.33	ผ่าน
55	เทศบาลตำบลดอกไม้	สุวรรณภูมิ	96.31	AA	+31.05	ผ่าน
56	เทศบาลตำบลทุ่งกุลา	สุวรรณภูมิ	99.67	AA	+36.12	ผ่าน
57	เทศบาลตำบลทุ่งหลวง	สุวรรณภูมิ	99.50	AA	+15.62	ผ่าน
58	เทศบาลตำบลสุวรรณภูมิ	สุวรรณภูมิ	95.96	AA	+40.02	ผ่าน
59	เทศบาลตำบลหินกอง	สุวรรณภูมิ	97.32	AA	+35.61	ผ่าน
60	เทศบาลตำบลเกาะแก้ว	เสลภูมิ	99.36	AA	+32.90	ผ่าน
61	เทศบาลตำบลขาว	เสลภูมิ	93.46	A	+41.58	ผ่าน
62	เทศบาลตำบลท่าม่วง	เสลภูมิ	90.33	A	+44.73	ผ่าน
63	เทศบาลตำบลนาแซง	เสลภูมิ	95.02	AA	+30.55	ผ่าน
64	เทศบาลตำบลนาเมือง	เสลภูมิ	98.86	AA	+3.91	ผ่าน
65	เทศบาลตำบลพรสวรรค์	เสลภูมิ	91.91	A	+36.51	ผ่าน
66	เทศบาลตำบลเมืองไพร	เสลภูมิ	99.89	AA	+41.63	ผ่าน
67	เทศบาลตำบลวังหลวง	เสลภูมิ	96.07	AA	+31.04	ผ่าน
68	เทศบาลตำบลเสลภูมิ	เสลภูมิ	99.17	AA	+9.66	ผ่าน
69	เทศบาลตำบลหนองหลวง	เสลภูมิ	99.57	AA	+42.05	ผ่าน
70	เทศบาลตำบลท่าสีดา	หนองพอก	89.94	A	+34.11	ผ่าน
71	เทศบาลตำบลหนองพอก	หนองพอก	95.32	AA	+45.91	ผ่าน
72	เทศบาลตำบลหนองฮี	หนองฮี	98.42	AA	+30.55	ผ่าน
73	เทศบาลตำบลโพเมือง	อาจสามารถ	92.96	A	+31.12	ผ่าน
74	เทศบาลตำบลอาจสามารถ	อาจสามารถ	99.21	AA	+2.47	ผ่าน
75	องค์การบริหารส่วนตำบลกำแพง	เกษตรวิสัย	97.98	AA	+8.30	ผ่าน
76	องค์การบริหารส่วนตำบลกู่กาสิงห์	เกษตรวิสัย	98.07	AA	+9.05	ผ่าน
77	องค์การบริหารส่วนตำบลเกษตรวิสัย	เกษตรวิสัย	95.21	AA	+43.03	ผ่าน
78	องค์การบริหารส่วนตำบลดงครั่งน้อย	เกษตรวิสัย	97.40	AA	+33.64	ผ่าน
79	องค์การบริหารส่วนตำบลดงครั่งใหญ่	เกษตรวิสัย	94.40	A	+20.92	ผ่าน
80	องค์การบริหารส่วนตำบลทุ่งทอง	เกษตรวิสัย	96.20	AA	+45.17	ผ่าน
81	องค์การบริหารส่วนตำบลน้ำอ้อม	เกษตรวิสัย	97.93	AA	+38.82	ผ่าน
82	องค์การบริหารส่วนตำบลโนนสว่าง	เกษตรวิสัย	97.57	AA	+23.45	ผ่าน
83	องค์การบริหารส่วนตำบลบ้านฝาง	เกษตรวิสัย	99.29	AA	+45.51	ผ่าน
84	องค์การบริหารส่วนตำบลสิงห์โคก	เกษตรวิสัย	94.49	A	+39.07	ผ่าน



ที่	หน่วยงาน	อำเภอ	คะแนน ITA 2565	ระดับผลคะแนน	เปรียบเทียบปีที่ผ่านมา	เปรียบเทียบกับเกณฑ์
85	องค์การบริหารส่วนตำบลหนองแวง	เกษตรวิสัย	97.27	AA	+17.27	ผ่าน
86	องค์การบริหารส่วนตำบลเหล่าหลวง	เกษตรวิสัย	98.25	AA	+9.80	ผ่าน
87	องค์การบริหารส่วนตำบลดงกลาง	จตุรพักตรพิมาน	99.93	AA	+49.02	ผ่าน
88	องค์การบริหารส่วนตำบลคูน้อย	จตุรพักตรพิมาน	95.04	AA	+30.64	ผ่าน
89	องค์การบริหารส่วนตำบลน้ำใส	จตุรพักตรพิมาน	97.37	AA	+34.08	ผ่าน
90	องค์การบริหารส่วนตำบลป่าสังข์	จตุรพักตรพิมาน	93.93	A	+29.66	ผ่าน
91	องค์การบริหารส่วนตำบลศรีโคตร	จตุรพักตรพิมาน	97.95	AA	+51.14	ผ่าน
92	องค์การบริหารส่วนตำบลอึ่งออง	จตุรพักตรพิมาน	99.42	AA	+9.87	ผ่าน
93	องค์การบริหารส่วนตำบลป่าฝาง	จังหาร	90.17	A	+46.23	ผ่าน
94	องค์การบริหารส่วนตำบลม่วงลาด	จังหาร	99.63	AA	+1.41	ผ่าน
95	องค์การบริหารส่วนตำบลยางใหญ่	จังหาร	90.95	A	+32.23	ผ่าน
96	องค์การบริหารส่วนตำบลแสนชาติ	จังหาร	96.13	AA	+23.50	ผ่าน
97	องค์การบริหารส่วนตำบลบ้านเขื่อง	เขื่อง	99.31	AA	+50.81	ผ่าน
98	องค์การบริหารส่วนตำบลพระเจ้า	เขื่อง	97.66	AA	+33.07	ผ่าน
99	องค์การบริหารส่วนตำบลพระธาตุ	เขื่อง	95.58	AA	+10.07	ผ่าน
100	องค์การบริหารส่วนตำบลพลับพลา	เขื่อง	89.84	A	+36.90	ผ่าน
101	องค์การบริหารส่วนตำบลหม่ม	เขื่อง	97.62	AA	+54.68	ผ่าน
102	องค์การบริหารส่วนตำบลทุ่งเขาหลวง	ทุ่งเขาหลวง	92.36	A	+39.11	ผ่าน
103	องค์การบริหารส่วนตำบลเทอดไทย	ทุ่งเขาหลวง	98.84	AA	+23.21	ผ่าน
104	องค์การบริหารส่วนตำบลบึงงาม	ทุ่งเขาหลวง	99.65	AA	+4.18	ผ่าน
105	องค์การบริหารส่วนตำบลมะบ้า	ทุ่งเขาหลวง	99.33	AA	+20.87	ผ่าน
106	องค์การบริหารส่วนตำบลเหล่า	ทุ่งเขาหลวง	98.09	AA	+35.54	ผ่าน
107	องค์การบริหารส่วนตำบลเขวาสินรินทร์	ธวัชบุรี	91.18	A	+34.12	ผ่าน
108	องค์การบริหารส่วนตำบลธวัชบุรี	ธวัชบุรี	95.08	AA	+20.22	ผ่าน
109	องค์การบริหารส่วนตำบลบึงนคร	ธวัชบุรี	99.25	AA	+8.36	ผ่าน
110	องค์การบริหารส่วนตำบลไพศาล	ธวัชบุรี	94.45	A	+13.38	ผ่าน
111	องค์การบริหารส่วนตำบลเมืองน้อย	ธวัชบุรี	99.60	AA	+32.85	ผ่าน
112	องค์การบริหารส่วนตำบลราชธานี	ธวัชบุรี	93.78	A	+40.71	ผ่าน
113	องค์การบริหารส่วนตำบลหนองไผ่	ธวัชบุรี	97.07	AA	+41.96	ผ่าน
114	องค์การบริหารส่วนตำบลหนองพอก	ธวัชบุรี	98.67	AA	+1.42	ผ่าน
115	องค์การบริหารส่วนตำบลลิ้นเหล็ก	ปทุมรัตต์	97.51	AA	+19.02	ผ่าน
116	องค์การบริหารส่วนตำบลดอกลำ	ปทุมรัตต์	94.18	A	+41.78	ผ่าน
117	องค์การบริหารส่วนตำบลโนนสง่า	ปทุมรัตต์	99.30	AA	+33.83	ผ่าน
118	องค์การบริหารส่วนตำบลบัวแดง	ปทุมรัตต์	96.64	AA	+38.45	ผ่าน
119	องค์การบริหารส่วนตำบลสระบัว	ปทุมรัตต์	90.75	A	+42.76	ผ่าน
120	องค์การบริหารส่วนตำบลหนองแคน	ปทุมรัตต์	98.66	AA	+33.56	ผ่าน
121	องค์การบริหารส่วนตำบลกุดน้ำใส	พนมไพร	97.84	AA	+10.96	ผ่าน
122	องค์การบริหารส่วนตำบลค้อใหญ่	พนมไพร	99.30	AA	+21.75	ผ่าน
123	องค์การบริหารส่วนตำบลคำไฮ	พนมไพร	96.14	AA	+23.68	ผ่าน
124	องค์การบริหารส่วนตำบลโคกสว่าง	พนมไพร	96.49	AA	+1.62	ผ่าน
125	องค์การบริหารส่วนตำบลชานูวรรณ	พนมไพร	98.32	AA	+18.68	ผ่าน
126	องค์การบริหารส่วนตำบลนาवल	พนมไพร	99.92	AA	+35.61	ผ่าน
127	องค์การบริหารส่วนตำบลพนมไพร	พนมไพร	96.52	AA	+42.90	ผ่าน
128	องค์การบริหารส่วนตำบลโพธิ์ใหญ่	พนมไพร	90.59	A	+39.92	ผ่าน
129	องค์การบริหารส่วนตำบลวาริชวีร์	พนมไพร	98.39	AA	+36.08	ผ่าน
130	องค์การบริหารส่วนตำบลสระแก้ว	พนมไพร	95.98	AA	+17.82	ผ่าน
131	องค์การบริหารส่วนตำบลแสนสุข	พนมไพร	89.51	A	-1.71	ผ่าน



ที่	หน่วยงาน	อำเภอ	คะแนน ITA 2565	ระดับผลคะแนน	เปรียบเทียบปีที่ผ่านมา	เปรียบเทียบกับเกณฑ์
132	องค์การบริหารส่วนตำบลหนองทัพไทย	พนมไพร	98.43	AA	+31.00	ผ่าน
133	องค์การบริหารส่วนตำบลขามเปี้ย	โพธิ์ชัย	97.39	AA	+4.42	ผ่าน
134	องค์การบริหารส่วนตำบลดอนโอง	โพธิ์ชัย	97.00	AA	+22.98	ผ่าน
135	องค์การบริหารส่วนตำบลบัวคำ	โพธิ์ชัย	98.72	AA	+19.09	ผ่าน
136	องค์การบริหารส่วนตำบลโพธิ์ศรี	โพธิ์ชัย	99.32	AA	+42.99	ผ่าน
137	องค์การบริหารส่วนตำบลสะอาด	โพธิ์ชัย	97.95	AA	+32.78	ผ่าน
138	องค์การบริหารส่วนตำบลหนองตาไก้	โพธิ์ชัย	94.58	A	+38.36	ผ่าน
139	องค์การบริหารส่วนตำบลท่าหาดยาว	โพนทราย	95.63	AA	+29.81	ผ่าน
140	องค์การบริหารส่วนตำบลยางคำ	โพนทราย	98.63	AA	+35.06	ผ่าน
141	องค์การบริหารส่วนตำบลศรีสว่าง	โพนทราย	99.19	AA	+39.44	ผ่าน
142	องค์การบริหารส่วนตำบลค่านาดี	โพนทอง	99.91	AA	+7.82	ผ่าน
143	องค์การบริหารส่วนตำบลนาอุดม	โพนทอง	93.54	A	+9.09	ผ่าน
144	องค์การบริหารส่วนตำบลพรหมสวรรค์	โพนทอง	92.68	A	+19.68	ผ่าน
145	องค์การบริหารส่วนตำบลโพธิ์ศรีสว่าง	โพนทอง	98.85	AA	+18.56	ผ่าน
146	องค์การบริหารส่วนตำบลวังสามัคคี	โพนทอง	98.37	AA	+19.74	ผ่าน
147	องค์การบริหารส่วนตำบลสระนกแก้ว	โพนทอง	96.22	AA	+35.56	ผ่าน
148	องค์การบริหารส่วนตำบลสว่าง	โพนทอง	99.35	AA	+15.06	ผ่าน
149	องค์การบริหารส่วนตำบลหนองใหญ่	โพนทอง	95.07	AA	+8.98	ผ่าน
150	องค์การบริหารส่วนตำบลลุ่มเม่า	โพนทอง	96.97	AA	+26.99	ผ่าน
151	องค์การบริหารส่วนตำบลขอนแก่น	เมืองร้อยเอ็ด	91.39	A	+38.67	ผ่าน
152	องค์การบริหารส่วนตำบลแคนใหญ่	เมืองร้อยเอ็ด	94.61	A	+36.13	ผ่าน
153	องค์การบริหารส่วนตำบลดงลาน	เมืองร้อยเอ็ด	96.53	AA	+21.82	ผ่าน
154	องค์การบริหารส่วนตำบลนาโพธิ์	เมืองร้อยเอ็ด	94.63	A	+24.97	ผ่าน
155	องค์การบริหารส่วนตำบลโนนรัง	เมืองร้อยเอ็ด	98.96	AA	+43.24	ผ่าน
156	องค์การบริหารส่วนตำบลเมืองทอง	เมืองร้อยเอ็ด	95.90	AA	-1.55	ผ่าน
157	องค์การบริหารส่วนตำบลรอบเมือง	เมืองร้อยเอ็ด	92.91	A	+10.40	ผ่าน
158	องค์การบริหารส่วนตำบลสะอาดสมบูรณ์	เมืองร้อยเอ็ด	92.96	A	+46.23	ผ่าน
159	องค์การบริหารส่วนตำบลหนองแก้ว	เมืองร้อยเอ็ด	93.40	A	+6.92	ผ่าน
160	องค์การบริหารส่วนตำบลหนองแวง	เมืองร้อยเอ็ด	96.37	AA	+28.49	ผ่าน
161	องค์การบริหารส่วนตำบลเหนือเมือง	เมืองร้อยเอ็ด	93.03	A	+9.18	ผ่าน
162	องค์การบริหารส่วนตำบลโพธิ์สัย	ศรีสมเด็จ	99.35	AA	+40.49	ผ่าน
163	องค์การบริหารส่วนตำบลเมืองเปือย	ศรีสมเด็จ	99.80	AA	+49.13	ผ่าน
164	องค์การบริหารส่วนตำบลสวนจิก	ศรีสมเด็จ	97.09	AA	+9.68	ผ่าน
165	องค์การบริหารส่วนตำบลหนองแวงควง	ศรีสมเด็จ	99.91	AA	+7.95	ผ่าน
166	องค์การบริหารส่วนตำบลหนองใหญ่	ศรีสมเด็จ	96.42	AA	+37.53	ผ่าน
167	องค์การบริหารส่วนตำบลช้างเผือก	สุวรรณภูมิ	93.47	A	+22.52	ผ่าน
168	องค์การบริหารส่วนตำบลทุ่งศรีเมือง	สุวรรณภูมิ	99.90	AA	+50.65	ผ่าน
169	องค์การบริหารส่วนตำบลนาใหญ่	สุวรรณภูมิ	94.96	A	+35.92	ผ่าน
170	องค์การบริหารส่วนตำบลน้ำคำ	สุวรรณภูมิ	98.86	AA	+18.63	ผ่าน
171	องค์การบริหารส่วนตำบลบ่อพันขัน	สุวรรณภูมิ	89.98	A	+26.20	ผ่าน
172	องค์การบริหารส่วนตำบลเมืองทุ่ง	สุวรรณภูมิ	95.97	AA	+10.34	ผ่าน
173	องค์การบริหารส่วนตำบลสระคู	สุวรรณภูมิ	96.58	AA	+38.72	ผ่าน
174	องค์การบริหารส่วนตำบลห้วยหินลาด	สุวรรณภูมิ	99.95	AA	+31.73	ผ่าน
175	องค์การบริหารส่วนตำบลหัวช้าง	สุวรรณภูมิ	90.67	A	+3.39	ผ่าน
176	องค์การบริหารส่วนตำบลหัวโทน	สุวรรณภูมิ	99.15	AA	+27.91	ผ่าน
177	องค์การบริหารส่วนตำบลนางาม	เสลภูมิ	99.41	AA	+42.65	ผ่าน
178	องค์การบริหารส่วนตำบลนาเลิง	เสลภูมิ	99.50	AA	+6.00	ผ่าน



ที่	หน่วยงาน	อำเภอ	คะแนน ITA 2565	ระดับผลคะแนน	เปรียบเทียบปีที่ผ่านมา	เปรียบเทียบกับเกณฑ์
179	องค์การบริหารส่วนตำบลบึงเกลือ	เสลภูมิ	99.83	AA	+28.87	ผ่าน
180	องค์การบริหารส่วนตำบลโพธิ์ทอง	เสลภูมิ	91.38	A	+38.52	ผ่าน
181	องค์การบริหารส่วนตำบลภูเงิน	เสลภูมิ	98.64	AA	+44.48	ผ่าน
182	องค์การบริหารส่วนตำบลศรีวิสัย	เสลภูมิ	87.99	A	+24.39	ผ่าน
183	องค์การบริหารส่วนตำบลเหล่าน้อย	เสลภูมิ	94.36	A	+31.40	ผ่าน
184	องค์การบริหารส่วนตำบลกกโพธิ์	หนองพอก	99.32	AA	+47.60	ผ่าน
185	องค์การบริหารส่วนตำบลโคกสว่าง	หนองพอก	95.58	AA	+8.01	ผ่าน
186	องค์การบริหารส่วนตำบลบึงงาม	หนองพอก	75.33	B	-1.50	ไม่ผ่าน
187	องค์การบริหารส่วนตำบลผาน้ำย้อย	หนองพอก	91.75	A	+20.37	ผ่าน
188	องค์การบริหารส่วนตำบลภูเขาทอง	หนองพอก	95.31	AA	+45.60	ผ่าน
189	องค์การบริหารส่วนตำบลรอบเมือง	หนองพอก	95.44	AA	+11.70	ผ่าน
190	องค์การบริหารส่วนตำบลหนองขุ่นใหญ่	หนองพอก	85.36	A	+0.52	ผ่าน
191	องค์การบริหารส่วนตำบลหนองพอก	หนองพอก	99.28	AA	+39.23	ผ่าน
192	องค์การบริหารส่วนตำบลตุ๊กอี้ง	หนองฮี	91.72	A	+4.30	ผ่าน
193	องค์การบริหารส่วนตำบลเด่นราษฎร์	หนองฮี	99.68	AA	+42.66	ผ่าน
194	องค์การบริหารส่วนตำบลสาวแห	หนองฮี	99.90	AA	+9.66	ผ่าน
195	องค์การบริหารส่วนตำบลขี้เหล็ก	อาจสามารถ	96.87	AA	+16.58	ผ่าน
196	องค์การบริหารส่วนตำบลบ้านแจ้ง	อาจสามารถ	98.76	AA	+27.44	ผ่าน
197	องค์การบริหารส่วนตำบลบ้านตู	อาจสามารถ	99.50	AA	+41.05	ผ่าน
198	องค์การบริหารส่วนตำบลหนองขาม	อาจสามารถ	99.31	AA	+43.92	ผ่าน
199	องค์การบริหารส่วนตำบลหนองบัว	อาจสามารถ	99.80	AA	+42.50	ผ่าน
200	องค์การบริหารส่วนตำบลหนองหินน่าน	อาจสามารถ	99.45	AA	+31.45	ผ่าน
201	องค์การบริหารส่วนตำบลหนองม	อาจสามารถ	99.93	AA	+35.52	ผ่าน
202	องค์การบริหารส่วนตำบลโหรา	อาจสามารถ	98.88	AA	+15.77	ผ่าน
203	องค์การบริหารส่วนตำบลอาจสามารถ	อาจสามารถ	96.02	AA	+12.36	ผ่าน




ผลการประเมินคุณธรรมและความโปร่งใสในการดำเนินงานของหน่วยงานภาครัฐ
ประจำปีงบประมาณ พ.ศ. 2565
ประเภทองค์กรปกครองส่วนท้องถิ่น
พื้นที่ภาค 4
จังหวัดเลย

ที่	หน่วยงาน	อำเภอ	คะแนน ITA 2565	ระดับผลคะแนน	เปรียบเทียบปีที่ผ่านมา	เปรียบเทียบกับเกณฑ์
1	องค์การบริหารส่วนจังหวัดเลย	เมืองเลย	96.41	AA	+8.32	ผ่าน
2	เทศบาลเมืองเลย	เมืองเลย	83.12	B	+1.63	ไม่ผ่าน
3	เทศบาลเมืองวังสะพุง	วังสะพุง	75.51	B	-1.60	ไม่ผ่าน
4	เทศบาลตำบลเขาแก้ว	เชียงคาน	94.60	A	+45.22	ผ่าน
5	เทศบาลตำบลเชียงคาน	เชียงคาน	97.73	AA	+4.35	ผ่าน
6	เทศบาลตำบลธาตุ	เชียงคาน	90.29	A	+16.32	ผ่าน
7	เทศบาลตำบลด่านซ้าย	ด่านซ้าย	99.03	AA	+6.28	ผ่าน
8	เทศบาลตำบลศรีสองรัก	ด่านซ้าย	99.83	AA	+40.67	ผ่าน
9	เทศบาลตำบลท่าลี่	ท่าลี่	95.88	AA	+3.17	ผ่าน
10	เทศบาลตำบลนาด้วง	นาด้วง	81.45	B	+11.18	ไม่ผ่าน
11	เทศบาลตำบลนาดอกคำ	นาด้วง	80.14	B	+16.33	ไม่ผ่าน
12	เทศบาลตำบลนาแห้ว	นาแห้ว	88.55	A	+4.47	ผ่าน
13	เทศบาลตำบลคอนสา	ปากชม	91.70	A	+31.27	ผ่าน
14	เทศบาลตำบลเชียงกลม	ปากชม	87.55	A	+0.95	ผ่าน
15	เทศบาลตำบลปากชม	ปากชม	95.73	AA	+8.76	ผ่าน
16	เทศบาลตำบลท่าช้างคล้อง	ผาขาว	70.72	C	+2.75	ไม่ผ่าน
17	เทศบาลตำบลโนนปอแดง	ผาขาว	92.08	A	+32.95	ผ่าน
18	เทศบาลตำบลภูกระดึง	ภูกระดึง	85.94	A	-8.96	ผ่าน
19	เทศบาลตำบลภูเรือ	ภูเรือ	91.58	A	+12.87	ผ่าน
20	เทศบาลตำบลร่องจิก	ภูเรือ	95.22	AA	+35.26	ผ่าน
21	เทศบาลตำบลนาดินดำ	เมืองเลย	87.94	A	+2.21	ผ่าน
22	เทศบาลตำบลนาโง	เมืองเลย	92.59	A	+11.43	ผ่าน
23	เทศบาลตำบลนาอ้อ	เมืองเลย	96.08	AA	+0.58	ผ่าน
24	เทศบาลตำบลนาอาน	เมืองเลย	93.02	A	+15.21	ผ่าน
25	เทศบาลตำบลน้ำสวย	เมืองเลย	98.96	AA	+33.45	ผ่าน
26	เทศบาลตำบลปากปวน	วังสะพุง	88.07	A	+26.39	ผ่าน
27	เทศบาลตำบลศรีสงคราม	วังสะพุง	94.60	A	+2.56	ผ่าน
28	เทศบาลตำบลหนองหิน	หนองหิน	86.70	A	+19.42	ผ่าน
29	เทศบาลตำบลผาอินทร์แปลง	เอราวัณ	98.59	AA	-0.18	ผ่าน
30	เทศบาลตำบลเอราวัณ	เอราวัณ	94.43	A	+18.11	ผ่าน
31	องค์การบริหารส่วนตำบลจอมศรี	เชียงคาน	92.41	A	+14.72	ผ่าน
32	องค์การบริหารส่วนตำบลเชียงคาน	เชียงคาน	87.08	A	+37.56	ผ่าน
33	องค์การบริหารส่วนตำบลนาข้าว	เชียงคาน	97.02	AA	+45.57	ผ่าน
34	องค์การบริหารส่วนตำบลบุษย	เชียงคาน	94.09	A	+5.12	ผ่าน
35	องค์การบริหารส่วนตำบลปากตม	เชียงคาน	94.92	A	+1.82	ผ่าน
36	องค์การบริหารส่วนตำบลหาดทรายขาว	เชียงคาน	85.96	A	+15.17	ผ่าน
37	องค์การบริหารส่วนตำบลกกสะทอน	ด่านซ้าย	98.33	AA	+29.16	ผ่าน



ที่	หน่วยงาน	อำเภอ	คะแนน ITA 2565	ระดับผลคะแนน	เปรียบเทียบปีที่ผ่านมา	เปรียบเทียบกับเกณฑ์
38	องค์การบริหารส่วนตำบลโคกงาม	ด่านซ้าย	99.71	AA	+4.91	ผ่าน
39	องค์การบริหารส่วนตำบลนาดี	ด่านซ้าย	99.59	AA	+3.19	ผ่าน
40	องค์การบริหารส่วนตำบลนาหอ	ด่านซ้าย	87.16	A	-6.34	ผ่าน
41	องค์การบริหารส่วนตำบลปากหมัน	ด่านซ้าย	93.27	A	+0.32	ผ่าน
42	องค์การบริหารส่วนตำบลโป่ง	ด่านซ้าย	95.71	AA	+0.62	ผ่าน
43	องค์การบริหารส่วนตำบลโพนสูง	ด่านซ้าย	94.29	A	+1.99	ผ่าน
44	องค์การบริหารส่วนตำบลวังยาว	ด่านซ้าย	74.31	C	+3.43	ไม่ผ่าน
45	องค์การบริหารส่วนตำบลอู่ม	ด่านซ้าย	87.08	A	-6.81	ผ่าน
46	องค์การบริหารส่วนตำบลโคกใหญ่	ท่าลี่	97.38	AA	+10.40	ผ่าน
47	องค์การบริหารส่วนตำบลท่าลี่	ท่าลี่	92.21	A	+30.09	ผ่าน
48	องค์การบริหารส่วนตำบลน้ำแคม	ท่าลี่	93.69	A	+15.42	ผ่าน
49	องค์การบริหารส่วนตำบลหนองผือ	ท่าลี่	97.84	AA	-0.03	ผ่าน
50	องค์การบริหารส่วนตำบลอาฮี	ท่าลี่	89.11	A	+21.72	ผ่าน
51	องค์การบริหารส่วนตำบลแก้งเมือ	นาด้วง	82.77	B	+15.00	ไม่ผ่าน
52	องค์การบริหารส่วนตำบลท่าสวรรค์	นาด้วง	95.67	AA	+1.59	ผ่าน
53	องค์การบริหารส่วนตำบลท่าสะอาด	นาด้วง	96.22	AA	-0.35	ผ่าน
54	องค์การบริหารส่วนตำบลนาพึง	นาแห้ว	98.28	AA	+0.71	ผ่าน
55	องค์การบริหารส่วนตำบลนามาลา	นาแห้ว	82.03	B	-16.06	ไม่ผ่าน
56	องค์การบริหารส่วนตำบลแสงกา	นาแห้ว	89.94	A	+31.13	ผ่าน
57	องค์การบริหารส่วนตำบลเหล่ากอหก	นาแห้ว	90.62	A	+7.10	ผ่าน
58	องค์การบริหารส่วนตำบลชมเจริญ	ปากชม	86.97	A	+29.21	ผ่าน
59	องค์การบริหารส่วนตำบลนครหงษ์	ปากชม	80.45	B	+12.18	ไม่ผ่าน
60	องค์การบริหารส่วนตำบลห้วยบ่อซืน	ปากชม	69.48	C	+18.12	ไม่ผ่าน
61	องค์การบริหารส่วนตำบลห้วยพิชัย	ปากชม	56.44	D	+9.62	ไม่ผ่าน
62	องค์การบริหารส่วนตำบลหาดคัมภีร์	ปากชม	94.58	A	+6.34	ผ่าน
63	องค์การบริหารส่วนตำบลโนนป่าซาง	ผาขาว	76.84	B	-12.70	ไม่ผ่าน
64	องค์การบริหารส่วนตำบลบ้านเพิ่ม	ผาขาว	90.67	A	+6.26	ผ่าน
65	องค์การบริหารส่วนตำบลผาขาว	ผาขาว	87.07	A	+0.05	ผ่าน
66	องค์การบริหารส่วนตำบลผานกเค้า	ภูกระดัง	97.16	AA	+2.69	ผ่าน
67	องค์การบริหารส่วนตำบลภูกระดัง	ภูกระดัง	79.05	B	+2.34	ไม่ผ่าน
68	องค์การบริหารส่วนตำบลศรีฐาน	ภูกระดัง	96.11	AA	+25.53	ผ่าน
69	องค์การบริหารส่วนตำบลห้วยส้ม	ภูกระดัง	93.87	A	+21.96	ผ่าน
70	องค์การบริหารส่วนตำบลท่าศาลา	ภูเรือ	99.42	AA	+15.95	ผ่าน
71	องค์การบริหารส่วนตำบลปลาบ่า	ภูเรือ	94.82	A	+10.86	ผ่าน
72	องค์การบริหารส่วนตำบลลาดค่าง	ภูเรือ	98.22	AA	+2.76	ผ่าน
73	องค์การบริหารส่วนตำบลสานตม	ภูเรือ	98.07	AA	+18.32	ผ่าน
74	องค์การบริหารส่วนตำบลหนองบัว	ภูเรือ	98.11	AA	+15.88	ผ่าน
75	องค์การบริหารส่วนตำบลแก่งศรีภูมิ	ภูหลวง	87.13	A	+29.13	ผ่าน
76	องค์การบริหารส่วนตำบลภูหอ	ภูหลวง	95.39	AA	+2.98	ผ่าน
77	องค์การบริหารส่วนตำบลเลยวังไสย์	ภูหลวง	94.33	A	+0.55	ผ่าน
78	องค์การบริหารส่วนตำบลหนองคัน	ภูหลวง	86.94	A	-5.31	ผ่าน
79	องค์การบริหารส่วนตำบลห้วยสีเสียด	ภูหลวง	93.26	A	-0.27	ผ่าน
80	องค์การบริหารส่วนตำบลกกตู	เมืองเลย	99.40	AA	+4.34	ผ่าน
81	องค์การบริหารส่วนตำบลกกทอง	เมืองเลย	71.27	C	-1.02	ไม่ผ่าน
82	องค์การบริหารส่วนตำบลชัยพฤกษ์	เมืองเลย	94.74	A	+21.44	ผ่าน
83	องค์การบริหารส่วนตำบลนาแวม	เมืองเลย	97.34	AA	+11.80	ผ่าน
84	องค์การบริหารส่วนตำบลน้ำสวย	เมืองเลย	86.54	A	+4.89	ผ่าน



ที่	หน่วยงาน	อำเภอ	คะแนน ITA 2565	ระดับผลคะแนน	เปรียบเทียบปีที่ผ่านมา	เปรียบเทียบกับเกณฑ์
85	องค์การบริหารส่วนตำบลน้ำหมาน	เมืองเลย	99.01	AA	+1.41	ผ่าน
86	องค์การบริหารส่วนตำบลเมือง	เมืองเลย	91.10	A	-2.38	ผ่าน
87	องค์การบริหารส่วนตำบลศรีสองรัก	เมืองเลย	96.36	AA	+3.07	ผ่าน
88	องค์การบริหารส่วนตำบลเสี้ยว	เมืองเลย	94.43	A	+15.09	ผ่าน
89	องค์การบริหารส่วนตำบลเขาหลวง	วังสะพุง	90.45	A	-6.88	ผ่าน
90	องค์การบริหารส่วนตำบลโคกขมิ้น	วังสะพุง	95.70	AA	+27.75	ผ่าน
91	องค์การบริหารส่วนตำบลทรายขาว	วังสะพุง	63.77	D	+12.23	ไม่ผ่าน
92	องค์การบริหารส่วนตำบลผาน้อย	วังสะพุง	92.89	A	-0.03	ผ่าน
93	องค์การบริหารส่วนตำบลผาบึง	วังสะพุง	83.66	B	+13.40	ไม่ผ่าน
94	องค์การบริหารส่วนตำบลวังสะพุง	วังสะพุง	84.38	B	+11.24	ไม่ผ่าน
95	องค์การบริหารส่วนตำบลหนองจิว	วังสะพุง	93.86	A	+13.51	ผ่าน
96	องค์การบริหารส่วนตำบลหนองหญ้าปล้อง	วังสะพุง	89.67	A	+3.96	ผ่าน
97	องค์การบริหารส่วนตำบลตาตั่ว	หนองหิน	91.96	A	+11.13	ผ่าน
98	องค์การบริหารส่วนตำบลปวนพุ่ม	หนองหิน	70.40	C	-2.59	ไม่ผ่าน
99	องค์การบริหารส่วนตำบลหนองหิน	หนองหิน	89.22	A	-5.15	ผ่าน
100	องค์การบริหารส่วนตำบลทรัพย์ไพรวัลย์	เอราวัณ	92.05	A	+22.99	ผ่าน
101	องค์การบริหารส่วนตำบลผาสามยอด	เอราวัณ	92.81	A	-2.12	ผ่าน




ผลการประเมินคุณธรรมและความโปร่งใสในการดำเนินงานของหน่วยงานภาครัฐ
ประจำปีงบประมาณ พ.ศ. 2565
ประเภทองค์กรปกครองส่วนท้องถิ่น
พื้นที่ภาค 4
จังหวัดสกลนคร

ที่	หน่วยงาน	อำเภอ	คะแนน ITA 2565	ระดับผลการประเมิน	เปรียบเทียบปีที่ผ่านมา	เปรียบเทียบกับเกณฑ์
1	องค์การบริหารส่วนจังหวัดสกลนคร	เมืองสกลนคร	95.20	AA	+1.05	ผ่าน
2	เทศบาลนครสกลนคร	เมืองสกลนคร	72.56	C	-22.60	ไม่ผ่าน
3	เทศบาลตำบลกุดบาก	กุดบาก	94.76	A	-2.84	ผ่าน
4	เทศบาลตำบลกุดไผ่	กุดบาก	96.23	AA	+8.63	ผ่าน
5	เทศบาลตำบลกุดแหวด	กุดบาก	97.56	AA	-0.92	ผ่าน
6	เทศบาลตำบลนาม่อง	กุดบาก	88.22	A	-5.39	ผ่าน
7	เทศบาลตำบลกุสุมาลย์	กุสุมาลย์	78.67	B	-5.81	ไม่ผ่าน
8	เทศบาลตำบลคำตากล้า	คำตากล้า	86.22	A	+0.33	ผ่าน
9	เทศบาลตำบลแพด	คำตากล้า	91.66	A	+3.06	ผ่าน
10	เทศบาลตำบลตองโขบ	โคกศรีสุพรรณ	93.93	A	+1.57	ผ่าน
11	เทศบาลตำบลเจริญศิลป์	เจริญศิลป์	92.33	A	+2.20	ผ่าน
12	เทศบาลตำบลบ้านม่วง	บ้านม่วง	92.64	A	+1.99	ผ่าน
13	เทศบาลตำบลห้วยหลัว	บ้านม่วง	95.91	AA	+23.62	ผ่าน
14	เทศบาลตำบลนาโหนด	พรรณานิคม	87.68	A	-0.64	ผ่าน
15	เทศบาลตำบลนาหว้า	พรรณานิคม	95.85	AA	+5.82	ผ่าน
16	เทศบาลตำบลบัวสว่าง	พรรณานิคม	93.68	A	-0.45	ผ่าน
17	เทศบาลตำบลพรรณานิคม	พรรณานิคม	84.95	B	-6.41	ไม่ผ่าน
18	เทศบาลตำบลพรรณานิคม	พรรณานิคม	92.33	A	-3.71	ผ่าน
19	เทศบาลตำบลพอกน้อย	พรรณานิคม	93.95	A	+5.58	ผ่าน
20	เทศบาลตำบลไร่	พรรณานิคม	88.89	A	+18.83	ผ่าน
21	เทศบาลตำบลวังยาง	พรรณานิคม	95.98	AA	+9.25	ผ่าน
22	เทศบาลตำบลพังโคน	พังโคน	88.75	A	+20.59	ผ่าน
23	เทศบาลตำบลพังโคนศรีจำปา	พังโคน	87.17	A	-7.58	ผ่าน
24	เทศบาลตำบลแร่	พังโคน	93.37	A	+2.58	ผ่าน
25	เทศบาลตำบลไฮหย่อง	พังโคน	89.82	A	+9.75	ผ่าน
26	เทศบาลตำบลเชียงสือ	โพนนาแก้ว	89.97	A	-3.88	ผ่าน
27	เทศบาลตำบลนาแก้ว	โพนนาแก้ว	95.56	AA	-1.30	ผ่าน
28	เทศบาลตำบลบ้านโพน	โพนนาแก้ว	96.09	AA	+2.80	ผ่าน
29	เทศบาลตำบลโคกภู	ภูพาน	84.90	B	-13.85	ไม่ผ่าน
30	เทศบาลตำบลสร้างค้อ	ภูพาน	94.35	A	-3.98	ผ่าน
31	เทศบาลตำบลจันทอน	เมืองสกลนคร	97.29	AA	+4.02	ผ่าน
32	เทศบาลตำบลเชียงเครือ	เมืองสกลนคร	89.07	A	-4.41	ผ่าน
33	เทศบาลตำบลดงมะไฟ	เมืองสกลนคร	85.54	A	-7.08	ผ่าน
34	เทศบาลตำบลท่าแร่	เมืองสกลนคร	94.23	A	+1.33	ผ่าน
35	เทศบาลตำบลธาตุนาเวง	เมืองสกลนคร	93.51	A	+1.10	ผ่าน
36	เทศบาลตำบลเมืองทองท่าแร่	เมืองสกลนคร	93.36	A	+4.87	ผ่าน
37	เทศบาลตำบลหนองลาด	เมืองสกลนคร	95.92	AA	-2.79	ผ่าน



ที่	หน่วยงาน	อำเภอ	คะแนน ITA 2565	ระดับผล การประเมิน	เปรียบเทียบ ปีที่ผ่านมา	เปรียบเทียบกับ เกณฑ์
38	เทศบาลตำบลเหล่าปอแดง	เมืองสกลนคร	84.94	B	-8.74	ไม่ผ่าน
39	เทศบาลตำบลขางโฮ้ง	เมืองสกลนคร	84.78	B	+11.01	ไม่ผ่าน
40	เทศบาลตำบลกุดเรือคำ	วานรนิวาส	87.74	A	+1.27	ผ่าน
41	เทศบาลตำบลคูสะคาม	วานรนิวาส	96.75	AA	+7.23	ผ่าน
42	เทศบาลตำบลนาซอ	วานรนิวาส	90.09	A	+3.22	ผ่าน
43	เทศบาลตำบลวานรนิวาส	วานรนิวาส	89.63	A	-8.58	ผ่าน
44	เทศบาลตำบลหนองแวง	วานรนิวาส	92.52	A	+6.24	ผ่าน
45	เทศบาลตำบลหนองสนม	วานรนิวาส	93.67	A	+2.93	ผ่าน
46	เทศบาลตำบลคำบ่อ	วาริชภูมิ	93.72	A	+5.05	ผ่าน
47	เทศบาลตำบลปลาไหล	วาริชภูมิ	96.01	AA	-1.18	ผ่าน
48	เทศบาลตำบลวาริชภูมิ	วาริชภูมิ	91.37	A	+1.46	ผ่าน
49	เทศบาลตำบลหนองลาด	วาริชภูมิ	89.08	A	-0.82	ผ่าน
50	เทศบาลตำบลโคกสี	สว่างแดนดิน	95.21	AA	-0.03	ผ่าน
51	เทศบาลตำบลดอนเชียง	สว่างแดนดิน	88.55	A	-3.62	ผ่าน
52	เทศบาลตำบลงใต้	สว่างแดนดิน	88.56	A	+5.38	ผ่าน
53	เทศบาลตำบลบ้านด้าย	สว่างแดนดิน	93.56	A	-1.28	ผ่าน
54	เทศบาลตำบลพันนา	สว่างแดนดิน	87.00	A	-3.11	ผ่าน
55	เทศบาลตำบลสว่างแดนดิน	สว่างแดนดิน	85.94	A	-5.29	ผ่าน
56	เทศบาลตำบลหนองหลวง	สว่างแดนดิน	94.33	A	-4.53	ผ่าน
57	เทศบาลตำบลท่าศิลา	ส่องดาว	90.00	A	-2.63	ผ่าน
58	เทศบาลตำบลปทุมวาปี	ส่องดาว	77.34	B	+0.26	ไม่ผ่าน
59	เทศบาลตำบลวัฒนา	ส่องดาว	97.38	AA	-0.43	ผ่าน
60	เทศบาลตำบลส่องดาว	ส่องดาว	86.16	A	-6.76	ผ่าน
61	เทศบาลตำบลส่องดาวหนองแดง	ส่องดาว	93.20	A	-2.86	ผ่าน
62	เทศบาลตำบลท่าก้อน	อากาศอำนวย	99.21	AA	+9.75	ผ่าน
63	เทศบาลตำบลชะงัว	อากาศอำนวย	98.28	AA	-1.50	ผ่าน
64	เทศบาลตำบลโพนแพง	อากาศอำนวย	97.40	AA	+5.75	ผ่าน
65	เทศบาลตำบลวาใหญ่	อากาศอำนวย	89.17	A	+3.13	ผ่าน
66	เทศบาลตำบลสามัคคีพัฒนา	อากาศอำนวย	81.65	B	-11.35	ไม่ผ่าน
67	เทศบาลตำบลอากาศอำนวย	อากาศอำนวย	83.26	B	-15.39	ไม่ผ่าน
68	องค์การบริหารส่วนตำบลกุสุมาลย์	กุสุมาลย์	90.21	A	-7.55	ผ่าน
69	องค์การบริหารส่วนตำบลนาเพียง	กุสุมาลย์	94.87	A	+3.93	ผ่าน
70	องค์การบริหารส่วนตำบลนาโพธิ์	กุสุมาลย์	88.66	A	+0.82	ผ่าน
71	องค์การบริหารส่วนตำบลโพธิ์ไพศาล	กุสุมาลย์	91.02	A	+6.59	ผ่าน
72	องค์การบริหารส่วนตำบลอุ่มจาน	กุสุมาลย์	96.87	AA	+5.82	ผ่าน
73	องค์การบริหารส่วนตำบลคำตากกล้า	คำตากกล้า	86.39	A	+25.53	ผ่าน
74	องค์การบริหารส่วนตำบลนาแต่	คำตากกล้า	81.33	B	-9.69	ไม่ผ่าน
75	องค์การบริหารส่วนตำบลหนองบัวลิม	คำตากกล้า	88.00	A	-5.69	ผ่าน
76	องค์การบริหารส่วนตำบลด่านม่วงคำ	โคกศรีสุพรรณ	84.33	B	-4.43	ไม่ผ่าน
77	องค์การบริหารส่วนตำบลแมตนาทม	โคกศรีสุพรรณ	91.58	A	-2.66	ผ่าน
78	องค์การบริหารส่วนตำบลเหล่าโพนค้อ	โคกศรีสุพรรณ	75.68	B	+11.88	ไม่ผ่าน
79	องค์การบริหารส่วนตำบลโคกศิลา	เจริญศิลป์	94.54	A	+12.32	ผ่าน
80	องค์การบริหารส่วนตำบลเจริญศิลป์	เจริญศิลป์	63.73	D	-16.97	ไม่ผ่าน
81	องค์การบริหารส่วนตำบลทุ่งแก	เจริญศิลป์	95.63	AA	-0.24	ผ่าน
82	องค์การบริหารส่วนตำบลบ้านเหล่า	เจริญศิลป์	96.26	AA	+15.91	ผ่าน
83	องค์การบริหารส่วนตำบลหนองแปน	เจริญศิลป์	94.50	A	-0.41	ผ่าน
84	องค์การบริหารส่วนตำบลจันทร์เพ็ญ	เต่างอย	85.48	A	-5.25	ผ่าน



ที่	หน่วยงาน	อำเภอ	คะแนน ITA 2565	ระดับผล การประเมิน	เปรียบเทียบ ปีที่ผ่านมา	เปรียบเทียบกับเกณฑ์
85	องค์การบริหารส่วนตำบลเต่างอย	เต่างอย	92.65	A	-4.24	ผ่าน
86	องค์การบริหารส่วนตำบลนาตาล	เต่างอย	94.59	A	-2.51	ผ่าน
87	องค์การบริหารส่วนตำบลบึงหวาย	เต่างอย	86.17	A	+1.24	ผ่าน
88	องค์การบริหารส่วนตำบลนิคมน้ำอุ่น	นิคมน้ำอุ่น	91.72	A	-4.04	ผ่าน
89	องค์การบริหารส่วนตำบลสุวรรณคาม	นิคมน้ำอุ่น	92.49	A	-3.15	ผ่าน
90	องค์การบริหารส่วนตำบลหนองบัว	นิคมน้ำอุ่น	93.17	A	-0.17	ผ่าน
91	องค์การบริหารส่วนตำบลหนองปลิง	นิคมน้ำอุ่น	87.04	A	-9.01	ผ่าน
92	องค์การบริหารส่วนตำบลดงหม้อทอง	บ้านม่วง	87.84	A	+20.43	ผ่าน
93	องค์การบริหารส่วนตำบลดงหม้อทองใต้	บ้านม่วง	77.06	B	-13.02	ไม่ผ่าน
94	องค์การบริหารส่วนตำบลดงเหนือ	บ้านม่วง	91.65	A	-0.82	ผ่าน
95	องค์การบริหารส่วนตำบลโนนสะอาด	บ้านม่วง	76.45	B	+0.10	ไม่ผ่าน
96	องค์การบริหารส่วนตำบลบ่อแก้ว	บ้านม่วง	85.46	A	-8.37	ผ่าน
97	องค์การบริหารส่วนตำบลม่วง	บ้านม่วง	79.77	B	-11.26	ไม่ผ่าน
98	องค์การบริหารส่วนตำบลมลาย	บ้านม่วง	89.18	A	-6.64	ผ่าน
99	องค์การบริหารส่วนตำบลหนองกวาง	บ้านม่วง	63.22	D	-10.28	ไม่ผ่าน
100	องค์การบริหารส่วนตำบลช้างมิ่ง	พรรณานิคม	94.79	A	+3.76	ผ่าน
101	องค์การบริหารส่วนตำบลเชิงชุม	พรรณานิคม	97.69	AA	+1.54	ผ่าน
102	องค์การบริหารส่วนตำบลชะอี	พรรณานิคม	91.26	A	-6.43	ผ่าน
103	องค์การบริหารส่วนตำบลต้นผึ้ง	พังโคน	94.55	A	-0.86	ผ่าน
104	องค์การบริหารส่วนตำบลม่วงไข่	พังโคน	78.73	B	-11.62	ไม่ผ่าน
105	องค์การบริหารส่วนตำบลนาตงวัฒนา	โพนนาแก้ว	87.32	A	+3.10	ผ่าน
106	องค์การบริหารส่วนตำบลบ้านแป้น	โพนนาแก้ว	97.42	AA	+4.21	ผ่าน
107	องค์การบริหารส่วนตำบลกกปลาซิว	ภูพาน	95.21	AA	+3.05	ผ่าน
108	องค์การบริหารส่วนตำบลหลุบเลา	ภูพาน	87.37	A	-6.24	ผ่าน
109	องค์การบริหารส่วนตำบลขมิ้น	เมืองสกลนคร	95.94	AA	+2.07	ผ่าน
110	องค์การบริหารส่วนตำบลโคกก่อ	เมืองสกลนคร	97.51	AA	-0.71	ผ่าน
111	องค์การบริหารส่วนตำบลดงชน	เมืองสกลนคร	84.05	B	-12.20	ไม่ผ่าน
112	องค์การบริหารส่วนตำบลดงมะไฟ	เมืองสกลนคร	93.34	A	-3.23	ผ่าน
113	องค์การบริหารส่วนตำบลโนนหอม	เมืองสกลนคร	89.54	A	-2.06	ผ่าน
114	องค์การบริหารส่วนตำบลพังช้าง	เมืองสกลนคร	82.94	B	-6.23	ไม่ผ่าน
115	องค์การบริหารส่วนตำบลม่วงลาย	เมืองสกลนคร	81.63	B	-8.23	ไม่ผ่าน
116	องค์การบริหารส่วนตำบลห้วยยาง	เมืองสกลนคร	98.40	AA	+4.89	ผ่าน
117	องค์การบริหารส่วนตำบลขัวก่าย	วานรนิวาส	97.22	AA	+4.46	ผ่าน
118	องค์การบริหารส่วนตำบลคอนสวรรค์	วานรนิวาส	80.29	B	+13.51	ไม่ผ่าน
119	องค์การบริหารส่วนตำบลเตือศรีคันไชย	วานรนิวาส	93.34	A	-2.45	ผ่าน
120	องค์การบริหารส่วนตำบลธาตุ	วานรนิวาส	88.38	A	-10.39	ผ่าน
121	องค์การบริหารส่วนตำบลนาคำ	วานรนิวาส	95.82	AA	-2.85	ผ่าน
122	องค์การบริหารส่วนตำบลวานรนิวาส	วานรนิวาส	93.86	A	-1.66	ผ่าน
123	องค์การบริหารส่วนตำบลศรีวิชัย	วานรนิวาส	96.83	AA	+1.83	ผ่าน
124	องค์การบริหารส่วนตำบลหนองแวงใต้	วานรนิวาส	81.69	B	-8.33	ไม่ผ่าน
125	องค์การบริหารส่วนตำบลอินทร์แปลง	วานรนิวาส	88.30	A	+25.41	ผ่าน
126	องค์การบริหารส่วนตำบลค้อเขียว	วาริชภูมิ	87.49	A	-5.66	ผ่าน
127	องค์การบริหารส่วนตำบลวาริชภูมิ	วาริชภูมิ	95.27	AA	+5.87	ผ่าน
128	องค์การบริหารส่วนตำบลค้อใต้	สว่างแดนดิน	92.90	A	-1.28	ผ่าน
129	องค์การบริหารส่วนตำบลคำสะอาด	สว่างแดนดิน	77.53	B	-11.30	ไม่ผ่าน
130	องค์การบริหารส่วนตำบลตาลโกน	สว่างแดนดิน	89.60	A	+8.89	ผ่าน
131	องค์การบริหารส่วนตำบลตาลเนิ้ง	สว่างแดนดิน	98.37	AA	-1.32	ผ่าน




ที่	หน่วยงาน	อำเภอ	คะแนน ITA 2565	ระดับผล การประเมิน	เปรียบเทียบ ปีที่ผ่านมา	เปรียบเทียบกับเกณฑ์
132	องค์การบริหารส่วนตำบลทรายมูล	สว่างแดนดิน	93.90	A	-0.53	ผ่าน
133	องค์การบริหารส่วนตำบลธาตุทอง	สว่างแดนดิน	93.33	A	-5.10	ผ่าน
134	องค์การบริหารส่วนตำบลบงเหนือ	สว่างแดนดิน	92.64	A	-2.11	ผ่าน
135	องค์การบริหารส่วนตำบลบ้านถ่อน	สว่างแดนดิน	59.16	D	-31.62	ไม่ผ่าน
136	องค์การบริหารส่วนตำบลโพธิ์สูง	สว่างแดนดิน	89.20	A	+0.59	ผ่าน
137	องค์การบริหารส่วนตำบลวาง	สว่างแดนดิน	95.88	AA	-0.42	ผ่าน
138	องค์การบริหารส่วนตำบลสว่างแดนดิน	สว่างแดนดิน	95.06	AA	+6.51	ผ่าน
139	องค์การบริหารส่วนตำบลนาฮี	อากาศอำนวย	87.19	A	-3.65	ผ่าน
140	องค์การบริหารส่วนตำบลโพธิ์งาม	อากาศอำนวย	92.07	A	+1.04	ผ่าน
141	องค์การบริหารส่วนตำบลอากาศ	อากาศอำนวย	76.59	B	-11.69	ไม่ผ่าน



ผลการประเมินคุณธรรมและความโปร่งใสในการดำเนินงานของหน่วยงานภาครัฐ
ประจำปีงบประมาณ พ.ศ. 2565
ประเภทองค์กรปกครองส่วนท้องถิ่น
พื้นที่ภาค 4
จังหวัดหนองคาย

ที่	หน่วยงาน	อำเภอ	คะแนน ITA 2565	ระดับผลคะแนน	เปรียบเทียบปีที่ผ่านมา	เปรียบเทียบกับเกณฑ์
1	องค์การบริหารส่วนจังหวัดหนองคาย	เมืองหนองคาย	94.97	A	-0.63	ผ่าน
2	เทศบาลเมืองท่าบ่อ	ท่าบ่อ	89.25	A	-0.17	ผ่าน
3	เทศบาลเมืองหนองคาย	เมืองหนองคาย	89.29	A	-6.67	ผ่าน
4	เทศบาลตำบลกอนาง	ท่าบ่อ	63.08	D	-12.25	ไม่ผ่าน
5	เทศบาลตำบลบ้านถ่อน	ท่าบ่อ	63.15	D	-23.36	ไม่ผ่าน
6	เทศบาลตำบลโพนสา	ท่าบ่อ	95.77	AA	-1.06	ผ่าน
7	เทศบาลตำบลเฝ้าไร่	เฝ้าไร่	89.99	A	-5.44	ผ่าน
8	เทศบาลตำบลโพนพิสัย	โพนพิสัย	85.33	A	+9.48	ผ่าน
9	เทศบาลตำบลสร้างนางขาว	โพนพิสัย	92.12	A	+4.66	ผ่าน
10	เทศบาลตำบลกวนวัน	เมืองหนองคาย	81.18	B	+15.50	ไม่ผ่าน
11	เทศบาลตำบลบ้านเดื่อ	เมืองหนองคาย	80.62	B	+11.45	ไม่ผ่าน
12	เทศบาลตำบลปะโค	เมืองหนองคาย	97.24	AA	+13.32	ผ่าน
13	เทศบาลตำบลโพธิ์ชัย	เมืองหนองคาย	90.63	A	+9.55	ผ่าน
14	เทศบาลตำบลวัดธาตุ	เมืองหนองคาย	89.78	A	-4.63	ผ่าน
15	เทศบาลตำบลเวียงคุก	เมืองหนองคาย	98.59	AA	+4.44	ผ่าน
16	เทศบาลตำบลหนองสองห้อง	เมืองหนองคาย	80.06	B	-7.83	ไม่ผ่าน
17	เทศบาลตำบลหาดคำ	เมืองหนองคาย	89.37	A	+0.73	ผ่าน
18	เทศบาลตำบลศรีเชียงใหม่	ศรีเชียงใหม่	76.76	B	-10.66	ไม่ผ่าน
19	เทศบาลตำบลหนองปลาปาก	ศรีเชียงใหม่	72.49	C	+11.69	ไม่ผ่าน
20	เทศบาลตำบลสังคม	สังคม	98.86	AA	+4.93	ผ่าน
21	องค์การบริหารส่วนตำบลโคกคอน	ท่าบ่อ	81.10	B	-9.44	ไม่ผ่าน
22	องค์การบริหารส่วนตำบลท่าบ่อ	ท่าบ่อ	88.40	A	-5.04	ผ่าน
23	องค์การบริหารส่วนตำบลนาข่า	ท่าบ่อ	63.15	D	+10.63	ไม่ผ่าน
24	องค์การบริหารส่วนตำบลน้ำโมง	ท่าบ่อ	71.02	C	-13.55	ไม่ผ่าน
25	องค์การบริหารส่วนตำบลบ้านเดื่อ	ท่าบ่อ	96.59	AA	+7.26	ผ่าน
26	องค์การบริหารส่วนตำบลบ้านวาน	ท่าบ่อ	88.22	A	-3.25	ผ่าน
27	องค์การบริหารส่วนตำบลโพนสา	ท่าบ่อ	91.44	A	+7.80	ผ่าน
28	องค์การบริหารส่วนตำบลหนองนาง	ท่าบ่อ	92.72	A	+2.14	ผ่าน
29	องค์การบริหารส่วนตำบลนาดี	เฝ้าไร่	88.87	A	+22.01	ผ่าน
30	องค์การบริหารส่วนตำบลวังหลวง	เฝ้าไร่	94.12	A	+2.91	ผ่าน
31	องค์การบริหารส่วนตำบลหนองหลวง	เฝ้าไร่	93.28	A	+20.90	ผ่าน
32	องค์การบริหารส่วนตำบลอุดมพร	เฝ้าไร่	92.96	A	+3.31	ผ่าน
33	องค์การบริหารส่วนตำบลด่านศรีสุข	โพธิ์ตาก	74.74	C	-13.49	ไม่ผ่าน
34	องค์การบริหารส่วนตำบลโพธิ์ตาก	โพธิ์ตาก	77.44	B	-10.04	ไม่ผ่าน
35	องค์การบริหารส่วนตำบลโพนทอง	โพธิ์ตาก	91.26	A	-0.03	ผ่าน
36	องค์การบริหารส่วนตำบลกุดบง	โพนพิสัย	88.33	A	+25.46	ผ่าน
37	องค์การบริหารส่วนตำบลจุมพล	โพนพิสัย	93.57	A	-1.97	ผ่าน



ที่	หน่วยงาน	อำเภอ	คะแนน ITA 2565	ระดับผลคะแนน	เปรียบเทียบปีที่ผ่านมา	เปรียบเทียบกับเกณฑ์
38	องค์การบริหารส่วนตำบลชุมช้าง	โพธิ์สัย	81.53	B	+0.63	ไม่ผ่าน
39	องค์การบริหารส่วนตำบลเขม	โพธิ์สัย	89.29	A	+0.88	ผ่าน
40	องค์การบริหารส่วนตำบลทุ่งหลวง	โพธิ์สัย	95.87	AA	+13.85	ผ่าน
41	องค์การบริหารส่วนตำบลนาหนัง	โพธิ์สัย	84.80	B	-6.42	ไม่ผ่าน
42	องค์การบริหารส่วนตำบลบ้านฝื่อ	โพธิ์สัย	95.43	AA	+23.71	ผ่าน
43	องค์การบริหารส่วนตำบลบ้านโพธิ์	โพธิ์สัย	93.63	A	+19.79	ผ่าน
44	องค์การบริหารส่วนตำบลวัดหลวง	โพธิ์สัย	95.16	AA	+6.15	ผ่าน
45	องค์การบริหารส่วนตำบลเหล่าต่างคำ	โพธิ์สัย	80.53	B	-10.88	ไม่ผ่าน
46	องค์การบริหารส่วนตำบลค่ายบกหวาน	เมืองหนองคาย	99.10	AA	+2.12	ผ่าน
47	องค์การบริหารส่วนตำบลพระธาตุบังพวน	เมืองหนองคาย	86.99	A	-2.10	ผ่าน
48	องค์การบริหารส่วนตำบลโพนสว่าง	เมืองหนองคาย	96.91	AA	+19.52	ผ่าน
49	องค์การบริหารส่วนตำบลเมืองหมี่	เมืองหนองคาย	76.84	B	+11.81	ไม่ผ่าน
50	องค์การบริหารส่วนตำบลสีกาย	เมืองหนองคาย	93.88	A	+3.64	ผ่าน
51	องค์การบริหารส่วนตำบลหนองกอมเกาะ	เมืองหนองคาย	90.36	A	+28.10	ผ่าน
52	องค์การบริหารส่วนตำบลหินโงม	เมืองหนองคาย	91.36	A	-0.89	ผ่าน
53	องค์การบริหารส่วนตำบลนาทับไธ	รัตนวาปี	92.13	A	-3.70	ผ่าน
54	องค์การบริหารส่วนตำบลบ้านด่อน	รัตนวาปี	61.91	D	-17.64	ไม่ผ่าน
55	องค์การบริหารส่วนตำบลพระบาทนาสิงห์	รัตนวาปี	84.43	B	-9.33	ไม่ผ่าน
56	องค์การบริหารส่วนตำบลโพนแพง	รัตนวาปี	84.27	B	+3.28	ไม่ผ่าน
57	องค์การบริหารส่วนตำบลรัตนวาปี	รัตนวาปี	77.92	B	+4.02	ไม่ผ่าน
58	องค์การบริหารส่วนตำบลบ้านหม้อ	ศรีเชียงใหม่	98.58	AA	+0.41	ผ่าน
59	องค์การบริหารส่วนตำบลพระพุทธรบาท	ศรีเชียงใหม่	85.06	A	-5.85	ผ่าน
60	องค์การบริหารส่วนตำบลพานพร้าว	ศรีเชียงใหม่	97.77	AA	+4.88	ผ่าน
61	องค์การบริหารส่วนตำบลคอกช้าง	สระใคร	94.85	A	-1.18	ผ่าน
62	องค์การบริหารส่วนตำบลบ้านฝาง	สระใคร	90.78	A	+2.31	ผ่าน
63	องค์การบริหารส่วนตำบลสระใคร	สระใคร	92.34	A	-1.56	ผ่าน
64	องค์การบริหารส่วนตำบลแก้งไก่อ	สังคม	91.12	A	+0.37	ผ่าน
65	องค์การบริหารส่วนตำบลนาจิว	สังคม	79.49	B	-5.73	ไม่ผ่าน
66	องค์การบริหารส่วนตำบลบ้านม่วง	สังคม	97.93	AA	+1.63	ผ่าน
67	องค์การบริหารส่วนตำบลผาดั้ง	สังคม	85.02	A	-4.24	ผ่าน
68	องค์การบริหารส่วนตำบลสังคม	สังคม	83.71	B	+14.67	ไม่ผ่าน



ผลการประเมินคุณธรรมและความโปร่งใสในการดำเนินงานของหน่วยงานภาครัฐ
ประจำปีงบประมาณ พ.ศ. 2565
ประเภทองค์กรปกครองส่วนท้องถิ่น
พื้นที่ภาค 4
จังหวัดหนองบัวลำภู

ที่	หน่วยงาน	อำเภอ	คะแนน ITA 2565	ระดับผลคะแนน	เปรียบเทียบปีที่ผ่านมา	เปรียบเทียบกับเกณฑ์
1	องค์การบริหารส่วนจังหวัดหนองบัวลำภู	เมืองหนองบัวลำภู	94.65	A	-2.71	ผ่าน
2	เทศบาลเมืองหนองบัวลำภู	เมืองหนองบัวลำภู	94.94	A	+24.19	ผ่าน
3	เทศบาลตำบลกุดดินจี่	นากลาง	91.82	A	+1.10	ผ่าน
4	เทศบาลตำบลเก่ากลอย	นากลาง	94.51	A	+7.53	ผ่าน
5	เทศบาลตำบลนากลาง	นากลาง	88.48	A	+29.10	ผ่าน
6	เทศบาลตำบลนาหนองหุ้ม	นากลาง	86.03	A	+17.61	ผ่าน
7	เทศบาลตำบลฝั่งแดง	นากลาง	81.75	B	+14.31	ไม่ผ่าน
8	เทศบาลตำบลนาเหล่า	นาวัง	90.97	A	+1.79	ผ่าน
9	เทศบาลตำบลกุดตุ้ม	โนนสัง	96.21	AA	+13.23	ผ่าน
10	เทศบาลตำบลโนนสัง	โนนสัง	87.01	A	+0.76	ผ่าน
11	เทศบาลตำบลบ้านค้อ	โนนสัง	96.92	AA	+3.41	ผ่าน
12	เทศบาลตำบลหนองเรือ	โนนสัง	94.36	A	+1.67	ผ่าน
13	เทศบาลตำบลนาคำไฮ	เมืองหนองบัวลำภู	93.64	A	+9.75	ผ่าน
14	เทศบาลตำบลนามะเฟือง	เมืองหนองบัวลำภู	87.37	A	+4.78	ผ่าน
15	เทศบาลตำบลหัวนา	เมืองหนองบัวลำภู	89.59	A	+13.52	ผ่าน
16	เทศบาลตำบลจอมทอง	ศรีบุญเรือง	93.10	A	+31.01	ผ่าน
17	เทศบาลตำบลโนนสะอาด	ศรีบุญเรือง	88.99	A	+3.52	ผ่าน
18	เทศบาลตำบลโนนสูงเปลือย	ศรีบุญเรือง	91.46	A	+6.13	ผ่าน
19	เทศบาลตำบลยางหล่อ	ศรีบุญเรือง	86.45	A	+33.21	ผ่าน
20	เทศบาลตำบลหนองแก	ศรีบุญเรือง	81.96	B	+17.36	ไม่ผ่าน
21	เทศบาลตำบลนาด่าน	สุวรรณคูหา	88.17	A	+2.24	ผ่าน
22	เทศบาลตำบลนาดี	สุวรรณคูหา	92.59	A	+3.33	ผ่าน
23	เทศบาลตำบลบ้านโคก	สุวรรณคูหา	98.95	AA	+5.42	ผ่าน
24	เทศบาลตำบลบุญทัน	สุวรรณคูหา	80.33	B	-3.40	ไม่ผ่าน
25	เทศบาลตำบลสุวรรณคูหา	สุวรรณคูหา	75.59	B	-5.39	ไม่ผ่าน
26	องค์การบริหารส่วนตำบลกุดแห่	นากลาง	89.03	A	+13.14	ผ่าน
27	องค์การบริหารส่วนตำบลดงสวรรค์	นากลาง	96.72	AA	+1.45	ผ่าน
28	องค์การบริหารส่วนตำบลด่านช้าง	นากลาง	88.48	A	+4.22	ผ่าน
29	องค์การบริหารส่วนตำบลโนนเมือง	นากลาง	80.23	B	-1.47	ไม่ผ่าน
30	องค์การบริหารส่วนตำบลอุทัยสวรรค์	นากลาง	95.28	AA	+1.68	ผ่าน
31	องค์การบริหารส่วนตำบลเทพศิรี	นาวัง	81.61	B	-1.22	ไม่ผ่าน
32	องค์การบริหารส่วนตำบลนาแก	นาวัง	83.24	B	-0.50	ไม่ผ่าน
33	องค์การบริหารส่วนตำบลนาเหล่า	นาวัง	75.46	B	-2.98	ไม่ผ่าน
34	องค์การบริหารส่วนตำบลวังทอง	นาวัง	88.39	A	+29.42	ผ่าน
35	องค์การบริหารส่วนตำบลวังปลาป้อม	นาวัง	91.53	A	+8.66	ผ่าน
36	องค์การบริหารส่วนตำบลกุดตุ้ม	โนนสัง	87.10	A	+35.36	ผ่าน
37	องค์การบริหารส่วนตำบลโคกม่วง	โนนสัง	78.02	B	+7.28	ไม่ผ่าน



ที่	หน่วยงาน	อำเภอ	คะแนน ITA 2565	ระดับผลคะแนน	เปรียบเทียบปีที่ผ่านมา	เปรียบเทียบกับเกณฑ์
38	องค์การบริหารส่วนตำบลโคกใหญ่	โนนสัง	94.65	A	+11.89	ผ่าน
39	องค์การบริหารส่วนตำบลนิคมพัฒนา	โนนสัง	95.93	AA	+17.43	ผ่าน
40	องค์การบริหารส่วนตำบลโนนเมือง	โนนสัง	90.18	A	+12.43	ผ่าน
41	องค์การบริหารส่วนตำบลบ้านถิ่น	โนนสัง	87.00	A	-6.61	ผ่าน
42	องค์การบริหารส่วนตำบลปางกู่	โนนสัง	87.63	A	+23.80	ผ่าน
43	องค์การบริหารส่วนตำบลกุดจิก	เมืองหนองบัวลำภู	84.98	B	+3.24	ไม่ผ่าน
44	องค์การบริหารส่วนตำบลนาคำไฮ	เมืองหนองบัวลำภู	60.54	D	+1.23	ไม่ผ่าน
45	องค์การบริหารส่วนตำบลนามะเฟือง	เมืองหนองบัวลำภู	93.15	A	-2.55	ผ่าน
46	องค์การบริหารส่วนตำบลโนนขมิ้น	เมืองหนองบัวลำภู	62.70	D	-10.71	ไม่ผ่าน
47	องค์การบริหารส่วนตำบลโนนทัน	เมืองหนองบัวลำภู	98.31	AA	+7.09	ผ่าน
48	องค์การบริหารส่วนตำบลบ้านขาม	เมืองหนองบัวลำภู	83.83	B	-0.53	ไม่ผ่าน
49	องค์การบริหารส่วนตำบลบ้านพร้าว	เมืองหนองบัวลำภู	89.85	A	+2.66	ผ่าน
50	องค์การบริหารส่วนตำบลป่าไม้งาม	เมืองหนองบัวลำภู	62.5	D	+13.19	ไม่ผ่าน
51	องค์การบริหารส่วนตำบลหนองบัว	เมืองหนองบัวลำภู	86.00	A	+7.28	ผ่าน
52	องค์การบริหารส่วนตำบลหนองกัญศุณย์	เมืองหนองบัวลำภู	86.62	A	+2.05	ผ่าน
53	องค์การบริหารส่วนตำบลหนองสวรรค์	เมืองหนองบัวลำภู	77.74	B	+33.57	ไม่ผ่าน
54	องค์การบริหารส่วนตำบลหนองหัว	เมืองหนองบัวลำภู	86.53	A	+42.23	ผ่าน
55	องค์การบริหารส่วนตำบลห้วยนา	เมืองหนองบัวลำภู	93.18	A	+13.86	ผ่าน
56	องค์การบริหารส่วนตำบลกุดสะเทียน	ศรีบุญเรือง	70.56	C	-8.43	ไม่ผ่าน
57	องค์การบริหารส่วนตำบลทรายทอง	ศรีบุญเรือง	86.41	A	+5.78	ผ่าน
58	องค์การบริหารส่วนตำบลนาออก	ศรีบุญเรือง	99.66	AA	+6.85	ผ่าน
59	องค์การบริหารส่วนตำบลโนนม่วง	ศรีบุญเรือง	92.32	A	+21.75	ผ่าน
60	องค์การบริหารส่วนตำบลเมืองใหม่	ศรีบุญเรือง	91.34	A	+11.49	ผ่าน
61	องค์การบริหารส่วนตำบลศรีบุญเรือง	ศรีบุญเรือง	64.05	D	+8.01	ไม่ผ่าน
62	องค์การบริหารส่วนตำบลหนองกุงแก้ว	ศรีบุญเรือง	93.77	A	+4.96	ผ่าน
63	องค์การบริหารส่วนตำบลหนองบัวใต้	ศรีบุญเรือง	93.57	A	+11.77	ผ่าน
64	องค์การบริหารส่วนตำบลหันนางาม	ศรีบุญเรือง	64.86	D	-14.81	ไม่ผ่าน
65	องค์การบริหารส่วนตำบลกุดผึ้ง	สุวรรณคูหา	62.82	D	-3.10	ไม่ผ่าน
66	องค์การบริหารส่วนตำบลดงมะไฟ	สุวรรณคูหา	94.82	A	+10.93	ผ่าน
67	องค์การบริหารส่วนตำบลนาสี	สุวรรณคูหา	89.87	A	+3.30	ผ่าน
68	องค์การบริหารส่วนตำบลบ้านโคก	สุวรรณคูหา	58.87	D	+0.22	ไม่ผ่าน



ผลการประเมินคุณธรรมและความโปร่งใสในการดำเนินงานของหน่วยงานภาครัฐ
ประจำปีงบประมาณ พ.ศ. 2565
ประเภทองค์กรปกครองส่วนท้องถิ่น
พื้นที่ภาค 4
จังหวัดอุดรธานี


ที่	หน่วยงาน	อำเภอ	คะแนน ITA 2565	ระดับผลการประเมิน	เปรียบเทียบกับปีที่ผ่านมา	เปรียบเทียบกับเกณฑ์
1	องค์การบริหารส่วนจังหวัดอุดรธานี	เมืองอุดรธานี	93.98	A	+0.81	ผ่าน
2	เทศบาลนครอุดรธานี	เมืองอุดรธานี	91.81	A	+0.63	ผ่าน
3	เทศบาลเมืองบ้านดุง	บ้านดุง	93.10	A	+0.28	ผ่าน
4	เทศบาลเมืองโนนสูง-น้ำคำ	เมืองอุดรธานี	95.32	AA	+2.52	ผ่าน
5	เทศบาลเมืองหนองสำโรง	เมืองอุดรธานี	93.23	A	+0.92	ผ่าน
6	เทศบาลตำบลกุดจับ	กุดจับ	95.97	AA	-2.07	ผ่าน
7	เทศบาลตำบลเชียงเพ็ง	กุดจับ	94.66	A	+3.00	ผ่าน
8	เทศบาลตำบลตาลเลียน	กุดจับ	89.13	A	+0.06	ผ่าน
9	เทศบาลตำบลปะโค	กุดจับ	89.74	A	+3.35	ผ่าน
10	เทศบาลตำบลเมืองเพีย	กุดจับ	95.56	AA	+2.62	ผ่าน
11	เทศบาลตำบลยางชุม	กุดจับ	87.13	A	-0.87	ผ่าน
12	เทศบาลตำบลสร้างก่อ	กุดจับ	97.81	AA	+19.00	ผ่าน
13	เทศบาลตำบลกวางพันดอน	กุมภวาปี	88.32	A	+3.21	ผ่าน
14	เทศบาลตำบลกุมภวาปี	กุมภวาปี	90.07	A	+5.46	ผ่าน
15	เทศบาลตำบลเชียงแหวน	กุมภวาปี	79.05	B	-14.29	ไม่ผ่าน
16	เทศบาลตำบลแชแล	กุมภวาปี	92.17	A	-0.17	ผ่าน
17	เทศบาลตำบลปะโค	กุมภวาปี	96.57	AA	-0.70	ผ่าน
18	เทศบาลตำบลพันดอน	กุมภวาปี	94.54	A	-4.06	ผ่าน
19	เทศบาลตำบลเวียงคำ	กุมภวาปี	95.45	AA	+1.23	ผ่าน
20	เทศบาลตำบลหนองหว้า	กุมภวาปี	85.63	A	-2.50	ผ่าน
21	เทศบาลตำบลห้วยเก็ง	กุมภวาปี	86.90	A	-3.83	ผ่าน
22	เทศบาลตำบลกู่แก้ว	กู่แก้ว	90.24	A	-4.23	ผ่าน
23	เทศบาลตำบลคอนสาย	กู่แก้ว	93.68	A	+19.39	ผ่าน
24	เทศบาลตำบลไชยวาน	ไชยวาน	96.72	AA	+20.63	ผ่าน
25	เทศบาลตำบลโพนสูง	ไชยวาน	69.66	C	+4.48	ไม่ผ่าน
26	เทศบาลตำบลหนองแวงแก้มหอม	ไชยวาน	95.12	AA	+29.08	ผ่าน
27	เทศบาลตำบลทุ่งฝน	ทุ่งฝน	96.30	AA	+6.35	ผ่าน
28	เทศบาลตำบลทุ่งใหญ่	ทุ่งฝน	92.45	A	+0.98	ผ่าน
29	เทศบาลตำบลนาูง	นาูง	98.32	AA	+14.27	ผ่าน
30	เทศบาลตำบลโนนทอง	นาูง	88.30	A	+2.74	ผ่าน
31	เทศบาลตำบลนาจิว	น้ำโสม	90.01	A	+1.44	ผ่าน
32	เทศบาลตำบลน้ำโสม	น้ำโสม	91.59	A	-5.62	ผ่าน
33	เทศบาลตำบลโนนสะอาด	โนนสะอาด	82.46	B	-1.00	ไม่ผ่าน
34	เทศบาลตำบลหนองแวงโนนสะอาด	โนนสะอาด	67.42	C	-23.69	ไม่ผ่าน
35	เทศบาลตำบลกลางใหญ่	บ้านผือ	98.86	AA	+3.92	ผ่าน
36	เทศบาลตำบลคำบัง	บ้านผือ	96.73	AA	+6.71	ผ่าน
37	เทศบาลตำบลบ้านผือ	บ้านผือ	92.45	A	-5.10	ผ่าน



ที่	หน่วยงาน	อำเภอ	คะแนน ITA 2565	ระดับผลการประเมิน	เปรียบเทียบ ปีที่ผ่านมา	เปรียบเทียบกับเกณฑ์
38	เทศบาลตำบลบ้านธาตุ	เพ็ญ	92.54	A	+1.24	ผ่าน
39	เทศบาลตำบลเพ็ญ	เพ็ญ	86.24	A	-2.26	ผ่าน
40	เทศบาลตำบลนาข่า	เมืองอุดรธานี	87.67	A	-3.32	ผ่าน
41	เทศบาลตำบลนิคมสงเคราะห์	เมืองอุดรธานี	95.79	AA	+11.14	ผ่าน
42	เทศบาลตำบลบ้านจั่น	เมืองอุดรธานี	85.87	A	-6.44	ผ่าน
43	เทศบาลตำบลบ้านดาด	เมืองอุดรธานี	94.11	A	-1.94	ผ่าน
44	เทศบาลตำบลหนองซอนกว้าง	เมืองอุดรธานี	94.88	A	+3.05	ผ่าน
45	เทศบาลตำบลหนองบัว	เมืองอุดรธานี	89.34	A	-4.17	ผ่าน
46	เทศบาลตำบลหนองไผ่	เมืองอุดรธานี	83.07	B	-2.77	ไม่ผ่าน
47	เทศบาลตำบลชะยาว	วังสามหมอ	84.44	B	-7.34	ไม่ผ่าน
48	เทศบาลตำบลผาสุก	วังสามหมอ	91.43	A	+2.84	ผ่าน
49	เทศบาลตำบลลำพันชาติ	วังสามหมอ	85.47	A	-3.86	ผ่าน
50	เทศบาลตำบลวังสามหมอ	วังสามหมอ	72.93	C	+9.36	ไม่ผ่าน
51	เทศบาลตำบลหนองหญ้าไซ	วังสามหมอ	84.85	B	-5.73	ไม่ผ่าน
52	เทศบาลตำบลจำปี	ศรีธาตุ	95.56	AA	+4.85	ผ่าน
53	เทศบาลตำบลบ้านโปร่ง	ศรีธาตุ	93.89	A	+4.96	ผ่าน
54	เทศบาลตำบลศรีธาตุ	ศรีธาตุ	92.17	A	+6.55	ผ่าน
55	เทศบาลตำบลหัวนาคำ	ศรีธาตุ	96.02	AA	+1.98	ผ่าน
56	เทศบาลตำบลบ้านโคก	สร้างคอม	86.43	A	+0.75	ผ่าน
57	เทศบาลตำบลบ้านยวด	สร้างคอม	95.68	AA	+19.29	ผ่าน
58	เทศบาลตำบลสร้างคอม	สร้างคอม	90.64	A	+1.28	ผ่าน
59	เทศบาลตำบลกุดหมากไฟ	หนองวัวซอ	93.34	A	+3.54	ผ่าน
60	เทศบาลตำบลโนนหวาย	หนองวัวซอ	93.79	A	+10.94	ผ่าน
61	เทศบาลตำบลภูผาแดง	หนองวัวซอ	70.69	C	-19.76	ไม่ผ่าน
62	เทศบาลตำบลหนองบัวบาน	หนองวัวซอ	93.69	A	+20.77	ผ่าน
63	เทศบาลตำบลหนองวัวซอ	หนองวัวซอ	96.14	AA	-1.07	ผ่าน
64	เทศบาลตำบลอุ้มมุง	หนองวัวซอ	94.15	A	+7.81	ผ่าน
65	เทศบาลตำบลนาดี	หนองแสง	95.38	AA	+1.83	ผ่าน
66	เทศบาลตำบลแสงสว่าง	หนองแสง	98.67	AA	+10.12	ผ่าน
67	เทศบาลตำบลโคกสูง	หนองหาน	97.43	AA	+3.95	ผ่าน
68	เทศบาลตำบลบ้านเชียง	หนองหาน	98.69	AA	+18.96	ผ่าน
69	เทศบาลตำบลผักตบ	หนองหาน	89.13	A	-9.92	ผ่าน
70	เทศบาลตำบลหนองไผ่	หนองหาน	94.45	A	-0.68	ผ่าน
71	เทศบาลตำบลหนองเม็ก	หนองหาน	93.46	A	-0.82	ผ่าน
72	เทศบาลตำบลหนองหาน	หนองหาน	84.75	B	+4.49	ไม่ผ่าน
73	องค์การบริหารส่วนตำบลกุดจับ	กุดจับ	91.09	A	+2.33	ผ่าน
74	องค์การบริหารส่วนตำบลขอนแก่น	กุดจับ	89.10	A	-3.55	ผ่าน
75	องค์การบริหารส่วนตำบลตาลเดี่ยว	กุดจับ	96.47	AA	+7.66	ผ่าน
76	องค์การบริหารส่วนตำบลสร้างก่อ	กุดจับ	68.34	C	-24.80	ไม่ผ่าน
77	องค์การบริหารส่วนตำบลกุ่มกวางปี	กุ่มกวางปี	75.38	B	-15.80	ไม่ผ่าน
78	องค์การบริหารส่วนตำบลกุ่มไต้	กุ่มกวางปี	98.04	AA	+1.54	ผ่าน
79	องค์การบริหารส่วนตำบลท่าลี่	กุ่มกวางปี	78.28	B	-8.70	ไม่ผ่าน
80	องค์การบริหารส่วนตำบลผาสุก	กุ่มกวางปี	92.18	A	+6.76	ผ่าน
81	องค์การบริหารส่วนตำบลสี้อ	กุ่มกวางปี	96.41	AA	+2.82	ผ่าน
82	องค์การบริหารส่วนตำบลเสอเพลอ	กุ่มกวางปี	98.52	AA	+3.68	ผ่าน
83	องค์การบริหารส่วนตำบลค้อใหญ่	กู่แก้ว	75.36	B	-6.12	ไม่ผ่าน
84	องค์การบริหารส่วนตำบลโนนทองอินทร์	กู่แก้ว	96.90	AA	+4.09	ผ่าน



ที่	หน่วยงาน	อำเภอ	คะแนน ITA 2565	ระดับผลการประเมิน	เปรียบเทียบ ปีที่ผ่านมา	เปรียบเทียบกับเกณฑ์
85	องค์การบริหารส่วนตำบลคำเลาะ	ไชยวาน	91.37	A	+2.26	ผ่าน
86	องค์การบริหารส่วนตำบลหนองหลัก	ไชยวาน	95.51	AA	+17.97	ผ่าน
87	องค์การบริหารส่วนตำบลกุดคำ	ทุ่งฝน	91.03	A	+9.37	ผ่าน
88	องค์การบริหารส่วนตำบลนาชุมแสง	ทุ่งฝน	97.13	AA	+19.10	ผ่าน
89	องค์การบริหารส่วนตำบลนาทม	ทุ่งฝน	94.33	A	+3.91	ผ่าน
90	องค์การบริหารส่วนตำบลนาแค	นาูง	91.45	A	-1.56	ผ่าน
91	องค์การบริหารส่วนตำบลบ้านก้อง	นาูง	99.31	AA	+10.62	ผ่าน
92	องค์การบริหารส่วนตำบลนาจัว	น้ำโสม	88.09	A	+0.17	ผ่าน
93	องค์การบริหารส่วนตำบลน้ำโสม	น้ำโสม	77.63	B	-7.55	ไม่ผ่าน
94	องค์การบริหารส่วนตำบลบ้านหยวก	น้ำโสม	84.00	B	-5.62	ไม่ผ่าน
95	องค์การบริหารส่วนตำบลศรีสำราญ	น้ำโสม	88.50	A	+9.66	ผ่าน
96	องค์การบริหารส่วนตำบลสามัคคี	น้ำโสม	95.62	AA	+10.21	ผ่าน
97	องค์การบริหารส่วนตำบลโสมเยี่ยม	น้ำโสม	75.60	B	-6.49	ไม่ผ่าน
98	องค์การบริหารส่วนตำบลหนองแวง	น้ำโสม	89.22	A	-0.15	ผ่าน
99	องค์การบริหารส่วนตำบลโคกกลาง	โนนสะอาด	83.68	B	-7.58	ไม่ผ่าน
100	องค์การบริหารส่วนตำบลหมานงาม	โนนสะอาด	96.16	AA	+10.59	ผ่าน
101	องค์การบริหารส่วนตำบลบึงแก้ว	โนนสะอาด	90.51	A	+21.83	ผ่าน
102	องค์การบริหารส่วนตำบลโพธิ์ศรีสำราญ	โนนสะอาด	97.56	AA	+0.49	ผ่าน
103	องค์การบริหารส่วนตำบลหนองกุงศรี	โนนสะอาด	83.26	B	-8.15	ไม่ผ่าน
104	องค์การบริหารส่วนตำบลดงเย็น	บ้านดุง	90.16	A	+6.05	ผ่าน
105	องค์การบริหารส่วนตำบลถ่อนนาลับ	บ้านดุง	84.58	B	-2.53	ไม่ผ่าน
106	องค์การบริหารส่วนตำบลนาคำ	บ้านดุง	93.22	A	+14.24	ผ่าน
107	องค์การบริหารส่วนตำบลนาโหม	บ้านดุง	91.49	A	+7.92	ผ่าน
108	องค์การบริหารส่วนตำบลบ้านจันทน์	บ้านดุง	97.35	AA	+7.71	ผ่าน
109	องค์การบริหารส่วนตำบลบ้านชัย	บ้านดุง	86.79	A	-2.88	ผ่าน
110	องค์การบริหารส่วนตำบลบ้านดุง	บ้านดุง	82.24	B	-10.61	ไม่ผ่าน
111	องค์การบริหารส่วนตำบลบ้านตาต	บ้านดุง	92.62	A	+1.13	ผ่าน
112	องค์การบริหารส่วนตำบลบ้านม่วง	บ้านดุง	77.64	B	+7.73	ไม่ผ่าน
113	องค์การบริหารส่วนตำบลโพนสูง	บ้านดุง	92.05	A	+4.32	ผ่าน
114	องค์การบริหารส่วนตำบลวังทอง	บ้านดุง	59.66	D	-23.41	ไม่ผ่าน
115	องค์การบริหารส่วนตำบลอ้อมกอก	บ้านดุง	95.40	AA	-1.11	ผ่าน
116	องค์การบริหารส่วนตำบลข้าวสาร	บ้านฝือ	87.66	A	-7.06	ผ่าน
117	องค์การบริหารส่วนตำบลเขื่อน้ำ	บ้านฝือ	93.01	A	+6.22	ผ่าน
118	องค์การบริหารส่วนตำบลคำด้วง	บ้านฝือ	75.86	B	-17.99	ไม่ผ่าน
119	องค์การบริหารส่วนตำบลจำปาโมง	บ้านฝือ	75.84	B	-12.25	ไม่ผ่าน
120	องค์การบริหารส่วนตำบลโนนทอง	บ้านฝือ	88.68	A	-2.87	ผ่าน
121	องค์การบริหารส่วนตำบลบ้านค้อ	บ้านฝือ	89.20	A	+0.95	ผ่าน
122	องค์การบริหารส่วนตำบลบ้านฝือ	บ้านฝือ	92.34	A	+9.88	ผ่าน
123	องค์การบริหารส่วนตำบลเมืองพาน	บ้านฝือ	80.98	B	-8.56	ไม่ผ่าน
124	องค์การบริหารส่วนตำบลหนองแวง	บ้านฝือ	77.67	B	-9.23	ไม่ผ่าน
125	องค์การบริหารส่วนตำบลหนองหัวคู	บ้านฝือ	96.85	AA	-0.98	ผ่าน
126	องค์การบริหารส่วนตำบลหายโศก	บ้านฝือ	82.59	B	-12.00	ไม่ผ่าน
127	องค์การบริหารส่วนตำบลนาม่วง	ประจักษ์ศิลปาคม	95.96	AA	+5.64	ผ่าน
128	องค์การบริหารส่วนตำบลห้วยสามพาด	ประจักษ์ศิลปาคม	87.19	A	+1.46	ผ่าน
129	องค์การบริหารส่วนตำบลอุ่มจาน	ประจักษ์ศิลปาคม	95.88	AA	+2.06	ผ่าน
130	องค์การบริหารส่วนตำบลดอนกลอย	พิบูลย์รักษ์	97.30	AA	+16.08	ผ่าน
131	องค์การบริหารส่วนตำบลนาทราย	พิบูลย์รักษ์	94.23	A	-0.21	ผ่าน



ที่	หน่วยงาน	อำเภอ	คะแนน ITA 2565	ระดับผลการประเมิน	เปรียบเทียบปีที่ผ่านมา	เปรียบเทียบกับเกณฑ์
132	องค์การบริหารส่วนตำบลบ้านแดง	พิบูลย์รักษ์	92.75	A	-2.80	ผ่าน
133	องค์การบริหารส่วนตำบลโคกกลาง	เพ็ญ	89.31	A	+3.27	ผ่าน
134	องค์การบริหารส่วนตำบลจอมศรี	เพ็ญ	94.55	A	+2.48	ผ่าน
135	องค์การบริหารส่วนตำบลเชียงหวาง	เพ็ญ	86.40	A	+0.39	ผ่าน
136	องค์การบริหารส่วนตำบลเตาไห	เพ็ญ	94.90	A	+0.19	ผ่าน
137	องค์การบริหารส่วนตำบลนาบัว	เพ็ญ	80.49	B	-13.51	ไม่ผ่าน
138	องค์การบริหารส่วนตำบลนาพุ	เพ็ญ	89.19	A	+1.08	ผ่าน
139	องค์การบริหารส่วนตำบลบ้านเหล่า	เพ็ญ	87.74	A	-1.06	ผ่าน
140	องค์การบริหารส่วนตำบลเพ็ญ	เพ็ญ	97.84	AA	+2.76	ผ่าน
141	องค์การบริหารส่วนตำบลสร้างบ้าน	เพ็ญ	73.56	C	-12.11	ไม่ผ่าน
142	องค์การบริหารส่วนตำบลสมเส้า	เพ็ญ	97.85	AA	+2.90	ผ่าน
143	องค์การบริหารส่วนตำบลกุดสระ	เมืองอุดรธานี	81.88	B	-7.59	ไม่ผ่าน
144	องค์การบริหารส่วนตำบลโคกสะอาด	เมืองอุดรธานี	87.33	A	-7.33	ผ่าน
145	องค์การบริหารส่วนตำบลเชียงพิณ	เมืองอุดรธานี	93.31	A	+0.80	ผ่าน
146	องค์การบริหารส่วนตำบลเชียงยืน	เมืองอุดรธานี	91.28	A	-4.57	ผ่าน
147	องค์การบริหารส่วนตำบลนาแกว้าง	เมืองอุดรธานี	92.70	A	-4.54	ผ่าน
148	องค์การบริหารส่วนตำบลนาซ่า	เมืองอุดรธานี	96.35	AA	+7.45	ผ่าน
149	องค์การบริหารส่วนตำบลนาดี	เมืองอุดรธานี	97.68	AA	+2.45	ผ่าน
150	องค์การบริหารส่วนตำบลนิคมสงเคราะห์	เมืองอุดรธานี	92.07	A	-0.68	ผ่าน
151	องค์การบริหารส่วนตำบลโนนสูง	เมืองอุดรธานี	94.04	A	+9.30	ผ่าน
152	องค์การบริหารส่วนตำบลบ้านขาว	เมืองอุดรธานี	92.94	A	-0.02	ผ่าน
153	องค์การบริหารส่วนตำบลบ้านจั่น	เมืองอุดรธานี	76.49	B	-10.58	ไม่ผ่าน
154	องค์การบริหารส่วนตำบลสามพร้าว	เมืองอุดรธานี	90.95	A	+0.93	ผ่าน
155	องค์การบริหารส่วนตำบลหนองนาคำ	เมืองอุดรธานี	88.98	A	-6.73	ผ่าน
156	องค์การบริหารส่วนตำบลหนองไฮ	เมืองอุดรธานี	85.92	A	-3.22	ผ่าน
157	องค์การบริหารส่วนตำบลหม่มน	เมืองอุดรธานี	90.51	A	+8.01	ผ่าน
158	องค์การบริหารส่วนตำบลคำโคกสูง	วังสามหมอ	87.14	A	+14.31	ผ่าน
159	องค์การบริหารส่วนตำบลหนองกุงทับม้า	วังสามหมอ	94.08	A	+12.12	ผ่าน
160	องค์การบริหารส่วนตำบลตาตอง	ศรีธาตุ	95.55	AA	+13.00	ผ่าน
161	องค์การบริหารส่วนตำบลนาขุง	ศรีธาตุ	92.90	A	+2.99	ผ่าน
162	องค์การบริหารส่วนตำบลศรีธาตุ	ศรีธาตุ	95.31	AA	-0.68	ผ่าน
163	องค์การบริหารส่วนตำบลหนองนกเขียน	ศรีธาตุ	92.16	A	-1.73	ผ่าน
164	องค์การบริหารส่วนตำบลเชียงดา	สร้างคอม	93.55	A	+7.72	ผ่าน
165	องค์การบริหารส่วนตำบลนาสะอาด	สร้างคอม	98.24	AA	+10.96	ผ่าน
166	องค์การบริหารส่วนตำบลบ้านหินโงม	สร้างคอม	92.07	A	+14.84	ผ่าน
167	องค์การบริหารส่วนตำบลน้ำพัน	หนองวัวซอ	89.89	A	-1.88	ผ่าน
168	องค์การบริหารส่วนตำบลหนองอ้อ	หนองวัวซอ	77.81	B	-8.11	ไม่ผ่าน
169	องค์การบริหารส่วนตำบลหมากหญ้า	หนองวัวซอ	82.25	B	+9.77	ไม่ผ่าน
170	องค์การบริหารส่วนตำบลทับกุง	หนองแสง	89.21	A	-0.99	ผ่าน
171	องค์การบริหารส่วนตำบลแสงสว่าง	หนองแสง	91.12	A	-0.30	ผ่าน
172	องค์การบริหารส่วนตำบลหนองแสง	หนองแสง	95.02	AA	+13.91	ผ่าน
173	องค์การบริหารส่วนตำบลดอนหายไศก	หนองหาน	93.27	A	+13.16	ผ่าน
174	องค์การบริหารส่วนตำบลบ้านเชียง	หนองหาน	92.19	A	+1.03	ผ่าน
175	องค์การบริหารส่วนตำบลบ้านยา	หนองหาน	90.26	A	+2.01	ผ่าน
176	องค์การบริหารส่วนตำบลพังงู	หนองหาน	79.94	B	-7.92	ไม่ผ่าน
177	องค์การบริหารส่วนตำบลโพนงาม	หนองหาน	91.58	A	+4.84	ผ่าน
178	องค์การบริหารส่วนตำบลสร้อยพร้าว	หนองหาน	88.69	A	-1.59	ผ่าน



ที่	หน่วยงาน	อำเภอ	คะแนน ITA 2565	ระดับผลการประเมิน	เปรียบเทียบ ปีที่ผ่านมา	เปรียบเทียบกับเกณฑ์
179	องค์การบริหารส่วนตำบลสะแบง	หนองหาน	95.96	AA	+0.47	ผ่าน
180	องค์การบริหารส่วนตำบลหนองสระปลา	หนองหาน	97.75	AA	+17.86	ผ่าน
181	องค์การบริหารส่วนตำบลหนองหาน	หนองหาน	80.76	B	-16.03	ไม่ผ่าน



ผลการประเมินคุณธรรมและความโปร่งใสในการดำเนินงานของหน่วยงานภาครัฐ
ประจำปีงบประมาณ พ.ศ. 2565
ประเภทองค์กรปกครองส่วนท้องถิ่น
พื้นที่ภาค 5
จังหวัดเชียงราย

ที่	หน่วยงาน	อำเภอ	คะแนน ITA 2565	ระดับผลคะแนน	เปรียบเทียบกับปีที่ผ่านมา	เปรียบเทียบกับเกณฑ์
1	องค์การบริหารส่วนจังหวัดเชียงราย	เมืองเชียงราย	90.06	A	-1.14	ผ่าน
2	เทศบาลนครเชียงราย	เมืองเชียงราย	91.36	A	-1.06	ผ่าน
3	เทศบาลตำบลบ้านต้า	ขุนตาล	88.40	A	+6.56	ผ่าน
4	เทศบาลตำบลป่าตอล	ขุนตาล	83.82	B	+0.15	ไม่ผ่าน
5	เทศบาลตำบลยางฮอม	ขุนตาล	88.18	A	+3.93	ผ่าน
6	เทศบาลตำบลศรี้ง	เชียงของ	92.22	A	-0.01	ผ่าน
7	เทศบาลตำบลบุญเรือง	เชียงของ	88.94	A	-3.42	ผ่าน
8	เทศบาลตำบลเวียง	เชียงของ	93.80	A	-1.33	ผ่าน
9	เทศบาลตำบลเวียงเชียงของ	เชียงของ	78.12	B	-3.03	ไม่ผ่าน
10	เทศบาลตำบลศรีดอนชัย	เชียงของ	73.02	C	-23.08	ไม่ผ่าน
11	เทศบาลตำบลสถาน	เชียงของ	78.04	B	+13.50	ไม่ผ่าน
12	เทศบาลตำบลห้วยซ้อ	เชียงของ	89.05	A	+11.25	ผ่าน
13	เทศบาลตำบลบ้านแซว	เชียงแสน	85.21	A	+13.75	ผ่าน
14	เทศบาลตำบลแม่เงิน	เชียงแสน	88.13	A	+22.04	ผ่าน
15	เทศบาลตำบลโยนก	เชียงแสน	95.16	AA	+7.33	ผ่าน
16	เทศบาลตำบลเวียง	เชียงแสน	91.32	A	+1.77	ผ่าน
17	เทศบาลตำบลเวียงเชียงแสน	เชียงแสน	90.26	A	+5.12	ผ่าน
18	เทศบาลตำบลงิ้ว	เทิง	89.52	A	+29.49	ผ่าน
19	เทศบาลตำบลเชียงเคี่ยน	เทิง	74.98	C	+4.08	ไม่ผ่าน
20	เทศบาลตำบลบ้านปล้อง	เทิง	97.24	AA	+1.33	ผ่าน
21	เทศบาลตำบลเวียงเทิง	เทิง	94.56	A	-1.02	ผ่าน
22	เทศบาลตำบลสันทรายงาม	เทิง	86.71	A	-1.98	ผ่าน
23	เทศบาลตำบลหงาว	เทิง	92.17	A	+9.37	ผ่าน
24	เทศบาลตำบลป่าแฉะ	ป่าแดด	90.93	A	-0.65	ผ่าน
25	เทศบาลตำบลป่าแดด	ป่าแดด	88.49	A	-2.61	ผ่าน
26	เทศบาลตำบลโรงช้าง	ป่าแดด	86.85	A	-2.39	ผ่าน
27	เทศบาลตำบลศรีโพธิ์เงิน	ป่าแดด	94.75	A	+29.46	ผ่าน
28	เทศบาลตำบลสันมะค่า	ป่าแดด	75.06	B	-5.90	ไม่ผ่าน
29	เทศบาลตำบลพญาเม็งราย	พญาเม็งราย	93.33	A	+9.35	ผ่าน
30	เทศบาลตำบลเม็งราย	พญาเม็งราย	71.69	C	-11.35	ไม่ผ่าน
31	เทศบาลตำบลไม้ยา	พญาเม็งราย	88.49	A	+6.54	ผ่าน
32	เทศบาลตำบลเมืองพาน	พาน	89.92	A	-5.89	ผ่าน
33	เทศบาลตำบลสันมะเค็ด	พาน	83.64	B	+10.41	ไม่ผ่าน
34	เทศบาลตำบลดอยลาน	เมืองเชียงราย	82.73	B	+12.62	ไม่ผ่าน
35	เทศบาลตำบลดอยฮาง	เมืองเชียงราย	87.06	A	+0.41	ผ่าน
36	เทศบาลตำบลท่าสาย	เมืองเชียงราย	91.26	A	+5.01	ผ่าน
37	เทศบาลตำบลท่าสุค	เมืองเชียงราย	98.78	AA	+15.57	ผ่าน



ที่	หน่วยงาน	อำเภอ	คะแนน ITA 2565	ระดับผลคะแนน	เปรียบเทียบปีที่ผ่านมา	เปรียบเทียบกับเกณฑ์
38	เทศบาลตำบลนางแล	เมืองเชียงราย	93.19	A	+0.24	ผ่าน
39	เทศบาลตำบลบ้านดู่	เมืองเชียงราย	92.54	A	+8.80	ผ่าน
40	เทศบาลตำบลป่าอ้อดอนชัย	เมืองเชียงราย	79.63	B	-8.32	ไม่ผ่าน
41	เทศบาลตำบลแม่ยาว	เมืองเชียงราย	84.06	B	-4.48	ไม่ผ่าน
42	เทศบาลตำบลสันทราย	เมืองเชียงราย	93.96	A	+0.28	ผ่าน
43	เทศบาลตำบลห้วยสัก	เมืองเชียงราย	70.64	C	-3.62	ไม่ผ่าน
44	เทศบาลตำบลจันจว้า	แม่จัน	93.43	A	+23.90	ผ่าน
45	เทศบาลตำบลท่าข้าวเปลือก	แม่จัน	68.89	C	-24.51	ไม่ผ่าน
46	เทศบาลตำบลป่าซาง	แม่จัน	82.29	B	-3.20	ไม่ผ่าน
47	เทศบาลตำบลแม่คำ	แม่จัน	87.12	A	+8.87	ผ่าน
48	เทศบาลตำบลแม่จัน	แม่จัน	95.08	AA	+3.61	ผ่าน
49	เทศบาลตำบลแม่ไร่	แม่จัน	90.03	A	+25.04	ผ่าน
50	เทศบาลตำบลสันทราย	แม่จัน	84.24	B	+24.50	ไม่ผ่าน
51	เทศบาลตำบลสายน้ำคำ	แม่จัน	78.46	B	+0.63	ไม่ผ่าน
52	เทศบาลตำบลดงมะตะ	แม่ลาว	69.16	C	-7.03	ไม่ผ่าน
53	เทศบาลตำบลปากอ่อดำ	แม่ลาว	74.23	C	+15.69	ไม่ผ่าน
54	เทศบาลตำบลแม่ลาว	แม่ลาว	89.31	A	+0.60	ผ่าน
55	เทศบาลตำบลเจดีย์หลวง	แม่สรวย	83.53	B	-1.93	ไม่ผ่าน
56	เทศบาลตำบลแม่สรวย	แม่สรวย	86.42	A	-1.10	ผ่าน
57	เทศบาลตำบลเวียงสรวย	แม่สรวย	77.19	B	+16.84	ไม่ผ่าน
58	เทศบาลตำบลแม่สาย	แม่สาย	90.29	A	+1.90	ผ่าน
59	เทศบาลตำบลแม่สายมิตรภาพ	แม่สาย	91.57	A	+1.74	ผ่าน
60	เทศบาลตำบลเวียงพางคำ	แม่สาย	87.22	A	+7.43	ผ่าน
61	เทศบาลตำบลห้วยไคร้	แม่สาย	86.43	A	+1.80	ผ่าน
62	เทศบาลตำบลท่าข้าม	เวียงแก่น	89.60	A	+22.87	ผ่าน
63	เทศบาลตำบลม่วงยาย	เวียงแก่น	86.77	A	-4.65	ผ่าน
64	เทศบาลตำบลถ้ำยาว	เวียงแก่น	89.25	A	+0.85	ผ่าน
65	เทศบาลตำบลดอนศิลา	เวียงชัย	94.94	A	+1.51	ผ่าน
66	เทศบาลตำบลเมืองชุม	เวียงชัย	87.93	A	+1.37	ผ่าน
67	เทศบาลตำบลเวียงชัย	เวียงชัย	95.20	AA	+0.65	ผ่าน
68	เทศบาลตำบลเวียงเหนือ	เวียงชัย	93.07	A	+25.92	ผ่าน
69	เทศบาลตำบลสิริเวียงชัย	เวียงชัย	95.48	AA	+0.80	ผ่าน
70	เทศบาลตำบลบ้านเหล่า	เวียงเชียงรุ้ง	92.25	A	-2.80	ผ่าน
71	เทศบาลตำบลป่าจิว	เวียงป่าเป้า	95.60	AA	+35.13	ผ่าน
72	เทศบาลตำบลแม่ชะจาน	เวียงป่าเป้า	84.30	B	+10.93	ไม่ผ่าน
73	เทศบาลตำบลเวียงกาหลง	เวียงป่าเป้า	78.04	B	+11.84	ไม่ผ่าน
74	เทศบาลตำบลเวียงป่าเป้า	เวียงป่าเป้า	95.49	AA	+29.23	ผ่าน
75	องค์การบริหารส่วนตำบลต้า	ขุนตาล	86.58	A	-1.61	ผ่าน
76	องค์การบริหารส่วนตำบลริมโขง	เชียงของ	84.51	B	+11.22	ไม่ผ่าน
77	องค์การบริหารส่วนตำบลป่าสัก	เชียงแสน	81.07	B	+14.01	ไม่ผ่าน
78	องค์การบริหารส่วนตำบลศรีดอนมูล	เชียงแสน	90.76	A	-2.03	ผ่าน
79	องค์การบริหารส่วนตำบลโชคชัย	ดอยหลวง	89.34	A	+13.01	ผ่าน
80	องค์การบริหารส่วนตำบลปงน้อย	ดอยหลวง	84.11	B	+13.35	ไม่ผ่าน
81	องค์การบริหารส่วนตำบลหนองป่าก่อ	ดอยหลวง	71.65	C	-2.71	ไม่ผ่าน
82	องค์การบริหารส่วนตำบลดับเต่า	เทิง	86.63	A	+3.79	ผ่าน
83	องค์การบริหารส่วนตำบลปล้อง	เทิง	80.62	B	-7.38	ไม่ผ่าน
84	องค์การบริหารส่วนตำบลแม่ลอย	เทิง	89.97	A	+11.47	ผ่าน



ที่	หน่วยงาน	อำเภอ	คะแนน ITA 2565	ระดับผลคะแนน	เปรียบเทียบปีที่ผ่านมา	เปรียบเทียบกับเกณฑ์
85	องค์การบริหารส่วนตำบลเวียง	เทิง	94.69	A	+11.62	ผ่าน
86	องค์การบริหารส่วนตำบลศรีดอนไชย	เทิง	91.42	A	+28.37	ผ่าน
87	องค์การบริหารส่วนตำบลหนองแรด	เทิง	88.62	A	+3.14	ผ่าน
88	องค์การบริหารส่วนตำบลตาดควัน	พญาเม็งราย	87.78	A	+11.31	ผ่าน
89	องค์การบริหารส่วนตำบลแม่ต้า	พญาเม็งราย	80.28	B	+1.16	ไม่ผ่าน
90	องค์การบริหารส่วนตำบลแม่เปา	พญาเม็งราย	93.93	A	+17.26	ผ่าน
91	องค์การบริหารส่วนตำบลเจริญเมือง	พาน	95.23	AA	+0.40	ผ่าน
92	องค์การบริหารส่วนตำบลดอยงาม	พาน	79.86	B	-15.60	ไม่ผ่าน
93	องค์การบริหารส่วนตำบลทรายขาว	พาน	83.59	B	+3.14	ไม่ผ่าน
94	องค์การบริหารส่วนตำบลทานตะวัน	พาน	62.14	D	+1.00	ไม่ผ่าน
95	องค์การบริหารส่วนตำบลธารทอง	พาน	84.91	B	-5.48	ไม่ผ่าน
96	องค์การบริหารส่วนตำบลป่าหุ้ง	พาน	93.31	A	+1.74	ผ่าน
97	องค์การบริหารส่วนตำบลม่วงคำ	พาน	78.41	B	-10.58	ไม่ผ่าน
98	องค์การบริหารส่วนตำบลเมืองพาน	พาน	90.09	A	+11.62	ผ่าน
99	องค์การบริหารส่วนตำบลแม่เย็น	พาน	81.94	B	-5.03	ไม่ผ่าน
100	องค์การบริหารส่วนตำบลแม่ฮ้อ	พาน	91.22	A	+3.77	ผ่าน
101	องค์การบริหารส่วนตำบลเวียงห้า	พาน	94.49	A	+2.87	ผ่าน
102	องค์การบริหารส่วนตำบลสันกลาง	พาน	96.47	AA	+21.02	ผ่าน
103	องค์การบริหารส่วนตำบลสันติสุข	พาน	86.30	A	+4.30	ผ่าน
104	องค์การบริหารส่วนตำบลห้วยงัม	พาน	92.11	A	+3.00	ผ่าน
105	องค์การบริหารส่วนตำบลแม่กรณ์	เมืองเชียงราย	89.27	A	+26.65	ผ่าน
106	องค์การบริหารส่วนตำบลแม่ข้าวต้ม	เมืองเชียงราย	84.73	B	+9.29	ไม่ผ่าน
107	องค์การบริหารส่วนตำบลรอบเวียง	เมืองเชียงราย	86.67	A	-1.00	ผ่าน
108	องค์การบริหารส่วนตำบลริมกก	เมืองเชียงราย	83.42	B	-8.00	ไม่ผ่าน
109	องค์การบริหารส่วนตำบลห้วยชมพู	เมืองเชียงราย	87.85	A	+27.28	ผ่าน
110	องค์การบริหารส่วนตำบลจอมสวรรค์	แม่จัน	88.94	A	+15.02	ผ่าน
111	องค์การบริหารส่วนตำบลป่าตึง	แม่จัน	96.76	AA	+0.58	ผ่าน
112	องค์การบริหารส่วนตำบลแม่จัน	แม่จัน	91.07	A	+16.71	ผ่าน
113	องค์การบริหารส่วนตำบลศรีคำ	แม่จัน	87.86	A	+8.56	ผ่าน
114	องค์การบริหารส่วนตำบลสันทราย	แม่จัน	79.17	B	+0.30	ไม่ผ่าน
115	องค์การบริหารส่วนตำบลเทอดไทย	แม่ฟ้าหลวง	80.41	B	+7.29	ไม่ผ่าน
116	องค์การบริหารส่วนตำบลแม่ฟ้าหลวง	แม่ฟ้าหลวง	79.10	B	+8.51	ไม่ผ่าน
117	องค์การบริหารส่วนตำบลแม่สลองนอก	แม่ฟ้าหลวง	70.34	C	-16.39	ไม่ผ่าน
118	องค์การบริหารส่วนตำบลแม่สลองใน	แม่ฟ้าหลวง	78.22	B	-12.81	ไม่ผ่าน
119	องค์การบริหารส่วนตำบลจอมหมอกแก้ว	แม่ลาว	73.72	C	-2.54	ไม่ผ่าน
120	องค์การบริหารส่วนตำบลบัวสี	แม่ลาว	94.12	A	+5.44	ผ่าน
121	องค์การบริหารส่วนตำบลปากอ่อดำ	แม่ลาว	84.39	B	+23.60	ไม่ผ่าน
122	องค์การบริหารส่วนตำบลโป่งแพร่	แม่ลาว	89.35	A	+4.25	ผ่าน
123	องค์การบริหารส่วนตำบลเจดีย์หลวง	แม่สรวย	80.50	B	+7.59	ไม่ผ่าน
124	องค์การบริหารส่วนตำบลท่าก้อ	แม่สรวย	88.98	A	+11.27	ผ่าน
125	องค์การบริหารส่วนตำบลป่าแดด	แม่สรวย	82.19	B	+2.93	ไม่ผ่าน
126	องค์การบริหารส่วนตำบลแม่พริก	แม่สรวย	96.81	AA	+0.18	ผ่าน
127	องค์การบริหารส่วนตำบลลาวาวี	แม่สรวย	95.82	AA	+31.19	ผ่าน
128	องค์การบริหารส่วนตำบลศรีถ้อย	แม่สรวย	95.03	AA	+12.07	ผ่าน
129	องค์การบริหารส่วนตำบลเกาะช้าง	แม่สาย	81.58	B	-9.66	ไม่ผ่าน
130	องค์การบริหารส่วนตำบลบ้านด้าย	แม่สาย	81.39	B	-9.69	ไม่ผ่าน
131	องค์การบริหารส่วนตำบลโป่งงาม	แม่สาย	73.27	C	-17.00	ไม่ผ่าน



ที่	หน่วยงาน	อำเภอ	คะแนน ITA 2565	ระดับผลคะแนน	เปรียบเทียบปีที่ผ่านมา	เปรียบเทียบกับเกณฑ์
132	องค์การบริหารส่วนตำบลโป่งผา	แม่สาย	67.66	C	-18.22	ไม่ผ่าน
133	องค์การบริหารส่วนตำบลศรีเมืองชุม	แม่สาย	96.12	AA	+0.16	ผ่าน
134	องค์การบริหารส่วนตำบลห้วยไคร้	แม่สาย	77.94	B	-0.51	ไม่ผ่าน
135	องค์การบริหารส่วนตำบลปอ	เวียงแก่น	86.59	A	-1.43	ผ่าน
136	องค์การบริหารส่วนตำบลผางาม	เวียงชัย	88.27	A	-1.17	ผ่าน
137	องค์การบริหารส่วนตำบลดงมหาวัน	เวียงเชียงรุ้ง	82.89	B	+6.79	ไม่ผ่าน
138	องค์การบริหารส่วนตำบลทุ่งก่อ	เวียงเชียงรุ้ง	97.73	AA	+4.40	ผ่าน
139	องค์การบริหารส่วนตำบลป่าซาง	เวียงเชียงรุ้ง	85.90	A	-7.66	ผ่าน
140	องค์การบริหารส่วนตำบลบ้านโป่ง	เวียงป่าเป้า	96.91	AA	+2.77	ผ่าน
141	องค์การบริหารส่วนตำบลแม่เจดีย์	เวียงป่าเป้า	77.00	B	-1.37	ไม่ผ่าน
142	องค์การบริหารส่วนตำบลแม่เจดีย์ใหม่	เวียงป่าเป้า	91.83	A	+14.32	ผ่าน
143	องค์การบริหารส่วนตำบลเวียง	เวียงป่าเป้า	95.10	AA	+7.45	ผ่าน
144	องค์การบริหารส่วนตำบลสันสลี	เวียงป่าเป้า	81.44	B	+26.33	ไม่ผ่าน




ผลการประเมินคุณธรรมและความโปร่งใสในการดำเนินงานของหน่วยงานภาครัฐ
ประจำปีงบประมาณ พ.ศ. 2565
ประเภทองค์กรปกครองส่วนท้องถิ่น
พื้นที่ภาค 5
จังหวัดเชียงใหม่

ที่	หน่วยงาน	อำเภอ	คะแนน ITA 2565	ระดับผลคะแนน	เปรียบเทียบกับปีที่ผ่านมา	เปรียบเทียบกับเกณฑ์
1	องค์การบริหารส่วนจังหวัดเชียงใหม่	เมืองเชียงใหม่	90.71	A	+1.33	ผ่าน
2	เทศบาลนครเชียงใหม่	เมืองเชียงใหม่	94.71	A	-0.30	ผ่าน
3	เทศบาลเมืองแม่เหิยะ	เมืองเชียงใหม่	97.83	AA	+1.93	ผ่าน
4	เทศบาลเมืองเมืองแกนพัฒนา	แม่แตง	86.52	A	+18.40	ผ่าน
5	เทศบาลเมืองตันเปา	สันกำแพง	93.49	A	+11.43	ผ่าน
6	เทศบาลเมืองแม่ใจ	สันทราย	99.02	AA	+7.02	ผ่าน
7	เทศบาลตำบลจอมทอง	จอมทอง	93.11	A	+7.00	ผ่าน
8	เทศบาลตำบลดอยแก้ว	จอมทอง	95.70	AA	+2.86	ผ่าน
9	เทศบาลตำบลบ้านแปะ	จอมทอง	89.48	A	+21.84	ผ่าน
10	เทศบาลตำบลบ้านหลวง	จอมทอง	92.42	A	+10.86	ผ่าน
11	เทศบาลตำบลแม่สอย	จอมทอง	86.57	A	+3.01	ผ่าน
12	เทศบาลตำบลสบเตี๊ยะ	จอมทอง	94.68	A	-0.93	ผ่าน
13	เทศบาลตำบลเชียงดาว	เชียงดาว	90.62	A	+1.86	ผ่าน
14	เทศบาลตำบลทุ่งข้าวพวง	เชียงดาว	84.08	B	-4.32	ไม่ผ่าน
15	เทศบาลตำบลปิงโค้ง	เชียงดาว	89.01	A	+16.71	ผ่าน
16	เทศบาลตำบลพระธาตุปู่ก่า	เชียงดาว	98.81	AA	+9.75	ผ่าน
17	เทศบาลตำบลเมืองงาย	เชียงดาว	95.34	AA	+21.17	ผ่าน
18	เทศบาลตำบลเมืองนะ	เชียงดาว	93.86	A	-2.86	ผ่าน
19	เทศบาลตำบลแม่นะ	เชียงดาว	89.83	A	+1.81	ผ่าน
20	เทศบาลตำบลไชยปราการ	ไชยปราการ	89.59	A	-3.77	ผ่าน
21	เทศบาลตำบลหนองบัว	ไชยปราการ	71.51	C	+12.61	ไม่ผ่าน
22	เทศบาลตำบลท่าเตื่อ-มิดกา	ดอยเต่า	84.15	B	-4.22	ไม่ผ่าน
23	เทศบาลตำบลเชิงคอย	ดอยสะเก็ด	98.63	AA	+31.08	ผ่าน
24	เทศบาลตำบลดอยสะเก็ด	ดอยสะเก็ด	92.51	A	+6.81	ผ่าน
25	เทศบาลตำบลตลาดขวัญ	ดอยสะเก็ด	93.20	A	-0.32	ผ่าน
26	เทศบาลตำบลตลาดใหญ่	ดอยสะเก็ด	92.70	A	+22.91	ผ่าน
27	เทศบาลตำบลป่าป้อง	ดอยสะเก็ด	92.92	A	+4.47	ผ่าน
28	เทศบาลตำบลป่าเมี่ยง	ดอยสะเก็ด	85.98	A	+14.56	ผ่าน
29	เทศบาลตำบลแม่คือ	ดอยสะเก็ด	80.50	B	-6.73	ไม่ผ่าน
30	เทศบาลตำบลแม่โป่ง	ดอยสะเก็ด	89.74	A	+35.23	ผ่าน
31	เทศบาลตำบลแม่ฮ้อยเงิน	ดอยสะเก็ด	84.34	B	-0.76	ไม่ผ่าน
32	เทศบาลตำบลลงเหนือ	ดอยสะเก็ด	90.62	A	+4.22	ผ่าน
33	เทศบาลตำบลสง่าบ้าน	ดอยสะเก็ด	92.29	A	+21.30	ผ่าน
34	เทศบาลตำบลสันปุยเลย	ดอยสะเก็ด	84.26	B	-0.15	ไม่ผ่าน
35	เทศบาลตำบลสำราญราษฎร์	ดอยสะเก็ด	83.81	B	+21.66	ไม่ผ่าน
36	เทศบาลตำบลยางคราม	ดอยหล่อ	93.38	A	+26.51	ผ่าน
37	เทศบาลตำบลสองแคว	ดอยหล่อ	94.51	A	+0.11	ผ่าน



ที่	หน่วยงาน	อำเภอ	คะแนน ITA 2565	ระดับผล คะแนน	เปรียบเทียบ ปีที่ผ่านมา	เปรียบเทียบกับเกณฑ์
38	เทศบาลตำบลสันติสุข	ดอยหล่อ	90.48	A	+4.60	ผ่าน
39	เทศบาลตำบลบ้านแม่ข่า	ฝาง	94.37	A	+28.36	ผ่าน
40	เทศบาลตำบลแม่ข่า	ฝาง	74.49	C	-5.35	ไม่ผ่าน
41	เทศบาลตำบลเวียงฝาง	ฝาง	95.04	AA	+1.54	ผ่าน
42	เทศบาลตำบลสันทราย	ฝาง	88.15	A	+15.76	ผ่าน
43	เทศบาลตำบลน้ำแพร่	พร้าว	98.06	AA	+8.81	ผ่าน
44	เทศบาลตำบลบ้านโป่ง	พร้าว	54.14	E	-0.85	ไม่ผ่าน
45	เทศบาลตำบลป่าตุ่ม	พร้าว	94.98	A	+7.15	ผ่าน
46	เทศบาลตำบลป่าใหม่	พร้าว	55.84	D	-1.57	ไม่ผ่าน
47	เทศบาลตำบลแม่ปิ้ง	พร้าว	71.87	C	-4.55	ไม่ผ่าน
48	เทศบาลตำบลเวียงพร้าว	พร้าว	97.22	AA	+2.75	ผ่าน
49	เทศบาลตำบลช้างเผือก	เมืองเชียงใหม่	98.75	AA	+1.96	ผ่าน
50	เทศบาลตำบลท่าศาลา	เมืองเชียงใหม่	87.40	A	-2.86	ผ่าน
51	เทศบาลตำบลป่าแดด	เมืองเชียงใหม่	95.76	AA	+2.34	ผ่าน
52	เทศบาลตำบลฟ้าฮ่าม	เมืองเชียงใหม่	92.40	A	+11.34	ผ่าน
53	เทศบาลตำบลสันผีเสื้อ	เมืองเชียงใหม่	91.30	A	+12.01	ผ่าน
54	เทศบาลตำบลสุเทพ	เมืองเชียงใหม่	91.33	A	+2.78	ผ่าน
55	เทศบาลตำบลหนองป่าครั่ง	เมืองเชียงใหม่	89.85	A	-3.53	ผ่าน
56	เทศบาลตำบลหนองหอย	เมืองเชียงใหม่	98.86	AA	+10.85	ผ่าน
57	เทศบาลตำบลท่าผา	แม่แจ่ม	90.81	A	+5.60	ผ่าน
58	เทศบาลตำบลแม่แจ่ม	แม่แจ่ม	93.34	A	+4.01	ผ่าน
59	เทศบาลตำบลจอมแจ้ง	แม่แตง	56.98	D	+2.66	ไม่ผ่าน
60	เทศบาลตำบลแม่แตง	แม่แตง	92.17	A	+3.29	ผ่าน
61	เทศบาลตำบลแม่หอพระ	แม่แตง	69.31	C	-14.45	ไม่ผ่าน
62	เทศบาลตำบลสันมหาพน	แม่แตง	85.50	A	-0.42	ผ่าน
63	เทศบาลตำบลอินทขิล	แม่แตง	83.83	B	+14.09	ไม่ผ่าน
64	เทศบาลตำบลขี้เหล็ก	แม่ริม	83.38	B	-3.07	ไม่ผ่าน
65	เทศบาลตำบลแม่ริม	แม่ริม	91.30	A	-2.83	ผ่าน
66	เทศบาลตำบลแม่แรม	แม่ริม	99.01	AA	+14.96	ผ่าน
67	เทศบาลตำบลริมเหนือ	แม่ริม	92.40	A	+29.77	ผ่าน
68	เทศบาลตำบลสันโป่ง	แม่ริม	86.99	A	+19.94	ผ่าน
69	เทศบาลตำบลเหมืองแก้ว	แม่ริม	81.76	B	+5.25	ไม่ผ่าน
70	เทศบาลตำบลแม่วาง	แม่วาง	98.64	AA	+0.28	ผ่าน
71	เทศบาลตำบลแม่ฮาย	แม่ฮาย	88.16	A	+20.32	ผ่าน
72	เทศบาลตำบลแสนไห	เวียงแหง	98.92	AA	+4.40	ผ่าน
73	เทศบาลตำบลสะเมิงใต้	สะเมิง	93.62	A	+31.63	ผ่าน
74	เทศบาลตำบลบวกค้าง	สันกำแพง	99.33	AA	+19.24	ผ่าน
75	เทศบาลตำบลแม่ปุกคา	สันกำแพง	88.83	A	+0.53	ผ่าน
76	เทศบาลตำบลสันกลาง	สันกำแพง	82.74	B	+12.68	ไม่ผ่าน
77	เทศบาลตำบลสันกำแพง	สันกำแพง	96.53	AA	+11.67	ผ่าน
78	เทศบาลตำบลห้วยทราย	สันกำแพง	80.85	B	-9.54	ไม่ผ่าน
79	เทศบาลตำบลออนใต้	สันกำแพง	81.80	B	+5.44	ไม่ผ่าน
80	เทศบาลตำบลเจดีย์แม่ครัว	สันทราย	87.65	A	+33.45	ผ่าน
81	เทศบาลตำบลป่าไผ่	สันทราย	95.35	AA	+12.57	ผ่าน
82	เทศบาลตำบลเมืองเสิน	สันทราย	92.12	A	+14.20	ผ่าน
83	เทศบาลตำบลแม่แฝก	สันทราย	87.07	A	+3.03	ผ่าน
84	เทศบาลตำบลสันทรายหลวง	สันทราย	93.05	A	+29.76	ผ่าน



ที่	หน่วยงาน	อำเภอ	คะแนน ITA 2565	ระดับผล คะแนน	เปรียบเทียบ ปีที่ผ่านมา	เปรียบเทียบกับ เกณฑ์
85	เทศบาลตำบลสันนาเม็ง	สันทราย	94.44	A	+9.12	ผ่าน
86	เทศบาลตำบลสันป่าเปา	สันทราย	98.58	AA	+8.04	ผ่าน
87	เทศบาลตำบลสันพระเนตร	สันทราย	89.60	A	+0.45	ผ่าน
88	เทศบาลตำบลหนองจ้อม	สันทราย	91.13	A	+11.17	ผ่าน
89	เทศบาลตำบลหนองหาร	สันทราย	96.96	AA	+2.77	ผ่าน
90	เทศบาลตำบลหนองแห้ง	สันทราย	97.46	AA	+18.18	ผ่าน
91	เทศบาลตำบลทุ่งต้อม	สันป่าตอง	98.87	AA	+18.76	ผ่าน
92	เทศบาลตำบลทุ่งสะโตก	สันป่าตอง	68.77	C	-1.87	ไม่ผ่าน
93	เทศบาลตำบลบ้านกลาง	สันป่าตอง	87.20	A	+4.10	ผ่าน
94	เทศบาลตำบลบ้านแม่	สันป่าตอง	95.33	AA	+1.94	ผ่าน
95	เทศบาลตำบลยู่หว้า	สันป่าตอง	96.51	AA	+0.68	ผ่าน
96	เทศบาลตำบลสันป่าตอง	สันป่าตอง	98.20	AA	+20.32	ผ่าน
97	เทศบาลตำบลขี้มุ่ม	สารภี	97.79	AA	+8.82	ผ่าน
98	เทศบาลตำบลขมิ้น	สารภี	93.65	A	+14.49	ผ่าน
99	เทศบาลตำบลไชยสถาน	สารภี	97.40	AA	+17.82	ผ่าน
100	เทศบาลตำบลคอนแก้ว	สารภี	95.48	AA	+31.91	ผ่าน
101	เทศบาลตำบลท่ากว้าง	สารภี	75.06	B	+2.85	ไม่ผ่าน
102	เทศบาลตำบลท่าวังตาล	สารภี	71.59	C	+9.76	ไม่ผ่าน
103	เทศบาลตำบลปาง	สารภี	80.20	B	-4.65	ไม่ผ่าน
104	เทศบาลตำบลยางเนิ้ง	สารภี	84.05	B	-1.24	ไม่ผ่าน
105	เทศบาลตำบลสันทรายมหวางค์	สารภี	75.94	B	-12.96	ไม่ผ่าน
106	เทศบาลตำบลสารภี	สารภี	67.13	C	-10.11	ไม่ผ่าน
107	เทศบาลตำบลหนองผึ้ง	สารภี	90.99	A	+24.20	ผ่าน
108	เทศบาลตำบลหนองแฝก	สารภี	78.73	B	+10.06	ไม่ผ่าน
109	เทศบาลตำบลน้ำแพร่พัฒนา	หางดง	85.27	A	-5.40	ผ่าน
110	เทศบาลตำบลบ้านปง	หางดง	90.75	A	+6.86	ผ่าน
111	เทศบาลตำบลบ้านแหวน	หางดง	87.35	A	+16.17	ผ่าน
112	เทศบาลตำบลแม่ท่าช้าง	หางดง	85.28	A	-9.08	ผ่าน
113	เทศบาลตำบลสันผักหวาน	หางดง	91.10	A	-1.66	ผ่าน
114	เทศบาลตำบลหนองแก้ว	หางดง	97.49	AA	+20.39	ผ่าน
115	เทศบาลตำบลหนองควาย	หางดง	92.59	A	-2.09	ผ่าน
116	เทศบาลตำบลหนองตองพัฒนา	หางดง	87.59	A	+3.14	ผ่าน
117	เทศบาลตำบลหางดง	หางดง	99.42	AA	+10.82	ผ่าน
118	เทศบาลตำบลหารแก้ว	หางดง	93.61	A	+10.72	ผ่าน
119	เทศบาลตำบลอมก๋อย	อมก๋อย	89.02	A	-4.89	ผ่าน
120	เทศบาลตำบลท่าข้าม	ฮอด	96.99	AA	-1.88	ผ่าน
121	เทศบาลตำบลบ่อหลวง	ฮอด	97.92	AA	+2.71	ผ่าน
122	เทศบาลตำบลบ้านตาล	ฮอด	85.65	A	-3.59	ผ่าน
123	องค์การบริหารส่วนตำบลแจ่มหลวง	กัลยาณิวัฒนา	81.51	B	-6.09	ไม่ผ่าน
124	องค์การบริหารส่วนตำบลบ้านจันทร์	กัลยาณิวัฒนา	97.11	AA	+5.52	ผ่าน
125	องค์การบริหารส่วนตำบลแม่แดด	กัลยาณิวัฒนา	86.94	A	+17.42	ผ่าน
126	องค์การบริหารส่วนตำบลช่วงเป้า	จอมทอง	96.63	AA	+4.84	ผ่าน
127	องค์การบริหารส่วนตำบลเชียงดาว	เชียงดาว	92.74	A	+10.25	ผ่าน
128	องค์การบริหารส่วนตำบลเมืองคอง	เชียงดาว	79.09	B	+7.36	ไม่ผ่าน
129	องค์การบริหารส่วนตำบลแม่ทะลบ	ไชยปราการ	88.24	A	+5.17	ผ่าน
130	องค์การบริหารส่วนตำบลศรีตึงเย็น	ไชยปราการ	69.47	C	-10.79	ไม่ผ่าน
131	องค์การบริหารส่วนตำบลคอยเต่า	คอยเต่า	93.87	A	+6.38	ผ่าน



ที่	หน่วยงาน	อำเภอ	คะแนน ITA 2565	ระดับผลคะแนน	เปรียบเทียบปีที่ผ่านมา	เปรียบเทียบกับเกณฑ์
132	องค์การบริหารส่วนตำบลท่าเตี๋ย	ดอยเต่า	92.97	A	+17.94	ผ่าน
133	องค์การบริหารส่วนตำบลลงต้น	ดอยเต่า	85.21	A	-5.60	ผ่าน
134	องค์การบริหารส่วนตำบลบ้านแอ่น	ดอยเต่า	91.93	A	+8.27	ผ่าน
135	องค์การบริหารส่วนตำบลโป่งทุ่ง	ดอยเต่า	90.08	A	+10.50	ผ่าน
136	องค์การบริหารส่วนตำบลเทพเสด็จ	ดอยสะเก็ด	97.80	AA	+7.54	ผ่าน
137	องค์การบริหารส่วนตำบลดอยหล่อ	ดอยหล่อ	86.89	A	-6.41	ผ่าน
138	องค์การบริหารส่วนตำบลโป่งน้ำร้อน	ฝาง	94.86	A	+1.96	ผ่าน
139	องค์การบริหารส่วนตำบลม่อนปิ่น	ฝาง	81.17	B	-6.82	ไม่ผ่าน
140	องค์การบริหารส่วนตำบลแม่คะ	ฝาง	98.20	AA	+1.84	ผ่าน
141	องค์การบริหารส่วนตำบลแมงอน	ฝาง	90.34	A	-3.61	ผ่าน
142	องค์การบริหารส่วนตำบลแม่สุ่น	ฝาง	94.36	A	-1.35	ผ่าน
143	องค์การบริหารส่วนตำบลเวียง	ฝาง	91.40	A	+11.25	ผ่าน
144	องค์การบริหารส่วนตำบลเขื่อนผาก	พร้าว	72.39	C	+4.41	ไม่ผ่าน
145	องค์การบริหารส่วนตำบลแม่แวน	พร้าว	86.76	A	+27.04	ผ่าน
146	องค์การบริหารส่วนตำบลสันทราย	พร้าว	90.54	A	+25.54	ผ่าน
147	องค์การบริหารส่วนตำบลโหล่งขอด	พร้าว	65.07	C	-2.83	ไม่ผ่าน
148	องค์การบริหารส่วนตำบลช้างเผือก	เมืองเชียงใหม่	58.98	D	+3.60	ไม่ผ่าน
149	องค์การบริหารส่วนตำบลกองแขก	แม่แจ่ม	98.85	AA	+5.76	ผ่าน
150	องค์การบริหารส่วนตำบลช้างเคี้ยว	แม่แจ่ม	86.58	A	+8.29	ผ่าน
151	องค์การบริหารส่วนตำบลบ้านทับ	แม่แจ่ม	92.71	A	+9.48	ผ่าน
152	องค์การบริหารส่วนตำบลปางหินฝน	แม่แจ่ม	86.03	A	+19.23	ผ่าน
153	องค์การบริหารส่วนตำบลแม่นาจร	แม่แจ่ม	76.11	B	+1.94	ไม่ผ่าน
154	องค์การบริหารส่วนตำบลแม่ศึก	แม่แจ่ม	94.15	A	+8.25	ผ่าน
155	องค์การบริหารส่วนตำบลกิตติช้าง	แม่แตง	77.43	B	+4.67	ไม่ผ่าน
156	องค์การบริหารส่วนตำบลบ้านช้าง	แม่แตง	49.96	F	-6.70	ไม่ผ่าน
157	องค์การบริหารส่วนตำบลบ้านเป้า	แม่แตง	85.10	A	+0.51	ผ่าน
158	องค์การบริหารส่วนตำบลป่าแป๋	แม่แตง	98.77	AA	+2.32	ผ่าน
159	องค์การบริหารส่วนตำบลเมืองกาย	แม่แตง	96.67	AA	+12.00	ผ่าน
160	องค์การบริหารส่วนตำบลสบเปิง	แม่แตง	90.31	A	-3.90	ผ่าน
161	องค์การบริหารส่วนตำบลสันปายาง	แม่แตง	94.95	A	+3.44	ผ่าน
162	องค์การบริหารส่วนตำบลดอนแก้ว	แม่ริม	93.68	A	-0.39	ผ่าน
163	องค์การบริหารส่วนตำบลโป่งแยง	แม่ริม	80.86	B	+16.29	ไม่ผ่าน
164	องค์การบริหารส่วนตำบลแม่สา	แม่ริม	89.19	A	+11.66	ผ่าน
165	องค์การบริหารส่วนตำบลสะลวง	แม่ริม	96.75	AA	+7.12	ผ่าน
166	องค์การบริหารส่วนตำบลห้วยทราย	แม่ริม	94.56	A	+18.03	ผ่าน
167	องค์การบริหารส่วนตำบลดอนเปา	แม่วาง	92.29	A	+2.30	ผ่าน
168	องค์การบริหารส่วนตำบลทุ่งปี้	แม่วาง	90.29	A	+35.41	ผ่าน
169	องค์การบริหารส่วนตำบลทุ่งรวงทอง	แม่วาง	55.32	D	-11.11	ไม่ผ่าน
170	องค์การบริหารส่วนตำบลบ้านภาค	แม่วาง	91.31	A	+5.13	ผ่าน
171	องค์การบริหารส่วนตำบลแม่วิน	แม่วาง	87.39	A	+20.78	ผ่าน
172	องค์การบริหารส่วนตำบลทาเหนือ	แม่ออน	93.45	A	+3.49	ผ่าน
173	องค์การบริหารส่วนตำบลบ้านสหกรณ์	แม่ออน	96.01	AA	+0.56	ผ่าน
174	องค์การบริหารส่วนตำบลแม่ทา	แม่ออน	98.53	AA	+4.36	ผ่าน
175	องค์การบริหารส่วนตำบลห้วยแก้ว	แม่ออน	95.96	AA	-1.47	ผ่าน
176	องค์การบริหารส่วนตำบลลอนกลาง	แม่ออน	77.74	B	+0.05	ไม่ผ่าน
177	องค์การบริหารส่วนตำบลลอนเหนือ	แม่ออน	92.33	A	+22.72	ผ่าน
178	องค์การบริหารส่วนตำบลดอยกลาง	แม่เมาะ	76.93	B	+14.33	ไม่ผ่าน



ที่	หน่วยงาน	อำเภอ	คะแนน ITA 2565	ระดับผลคะแนน	เปรียบเทียบปีที่ผ่านมา	เปรียบเทียบกับเกณฑ์
179	องค์การบริหารส่วนตำบลท่าตอน	แม่เมาะ	94.26	A	+16.75	ผ่าน
180	องค์การบริหารส่วนตำบลบ้านหลวง	แม่เมาะ	92.37	A	+10.01	ผ่าน
181	องค์การบริหารส่วนตำบลแม่่นาวาง	แม่เมาะ	96.41	AA	+7.29	ผ่าน
182	องค์การบริหารส่วนตำบลแม่สาว	แม่เมาะ	93.33	A	+13.69	ผ่าน
183	องค์การบริหารส่วนตำบลสันต้นหม้อ	แม่เมาะ	93.78	A	+11.80	ผ่าน
184	องค์การบริหารส่วนตำบลเปียงหลวง	เวียงแหง	91.55	A	-2.14	ผ่าน
185	องค์การบริหารส่วนตำบลเมืองแหง	เวียงแหง	92.54	A	+11.92	ผ่าน
186	องค์การบริหารส่วนตำบลปอแก้ว	สะเมิง	99.95	AA	+34.72	ผ่าน
187	องค์การบริหารส่วนตำบลแม่สาบ	สะเมิง	91.78	A	+20.74	ผ่าน
188	องค์การบริหารส่วนตำบลยั้งเมิน	สะเมิง	77.50	B	+20.53	ไม่ผ่าน
189	องค์การบริหารส่วนตำบลสะเมิงเหนือ	สะเมิง	89.58	A	+26.77	ผ่าน
190	องค์การบริหารส่วนตำบลแช่ช้าง	สันกำแพง	93.85	A	-1.85	ผ่าน
191	องค์การบริหารส่วนตำบลร่องวัวแดง	สันกำแพง	88.72	A	+16.00	ผ่าน
192	องค์การบริหารส่วนตำบลสันกำแพง	สันกำแพง	72.37	C	+3.26	ไม่ผ่าน
193	องค์การบริหารส่วนตำบลท่าวังพร้าว	สันป่าตอง	97.63	AA	+3.29	ผ่าน
194	องค์การบริหารส่วนตำบลน้ำป่อหลวง	สันป่าตอง	87.50	A	-5.84	ผ่าน
195	องค์การบริหารส่วนตำบลมะขามหลวง	สันป่าตอง	88.82	A	-1.73	ผ่าน
196	องค์การบริหารส่วนตำบลมะขุนหวาน	สันป่าตอง	98.26	AA	+0.68	ผ่าน
197	องค์การบริหารส่วนตำบลแม่ก้า	สันป่าตอง	98.97	AA	+34.24	ผ่าน
198	องค์การบริหารส่วนตำบลเวียงท่ากาน	สันป่าตอง	97.56	AA	+3.55	ผ่าน
199	องค์การบริหารส่วนตำบลสันกลาง	สันป่าตอง	95.68	AA	+0.60	ผ่าน
200	องค์การบริหารส่วนตำบลขุนคง	หางดง	89.32	A	+0.92	ผ่าน
201	องค์การบริหารส่วนตำบลสบแม่ข้า	หางดง	91.18	A	+23.76	ผ่าน
202	องค์การบริหารส่วนตำบลนาเกียน	อมก๋อย	88.61	A	+18.18	ผ่าน
203	องค์การบริหารส่วนตำบลม่อนจอง	อมก๋อย	79.77	B	+16.80	ไม่ผ่าน
204	องค์การบริหารส่วนตำบลแม่ตื่น	อมก๋อย	91.46	A	+8.52	ผ่าน
205	องค์การบริหารส่วนตำบลยางเปียง	อมก๋อย	88.45	A	+18.81	ผ่าน
206	องค์การบริหารส่วนตำบลสบโขง	อมก๋อย	99.08	AA	+10.85	ผ่าน
207	องค์การบริหารส่วนตำบลอมก๋อย	อมก๋อย	79.52	B	-3.86	ไม่ผ่าน
208	องค์การบริหารส่วนตำบลนาคอเรือ	ฮอด	96.60	AA	+8.94	ผ่าน
209	องค์การบริหารส่วนตำบลปอัสลี	ฮอด	81.47	B	-6.11	ไม่ผ่าน
210	องค์การบริหารส่วนตำบลหางดง	ฮอด	93.89	A	+6.60	ผ่าน
211	องค์การบริหารส่วนตำบลฮอด	ฮอด	77.97	B	-0.98	ไม่ผ่าน



ผลการประเมินคุณธรรมและความโปร่งใสในการดำเนินงานของหน่วยงานภาครัฐ
ประจำปีงบประมาณ พ.ศ. 2565
ประเภทองค์กรปกครองส่วนท้องถิ่น
พื้นที่ภาค 5
จังหวัดน่าน

ที่	หน่วยงาน	อำเภอ	คะแนน ITA 2565	ระดับผลคะแนน	เปรียบเทียบกับปีที่ผ่านมา	เปรียบเทียบกับเกณฑ์
1	องค์การบริหารส่วนจังหวัดน่าน	เมืองน่าน	97.77	AA	+1.27	ผ่าน
2	เทศบาลเมืองน่าน	เมืองน่าน	94.35	A	-1.82	ผ่าน
3	เทศบาลตำบลเชียงกลาง	เชียงกลาง	93.21	A	+25.76	ผ่าน
4	เทศบาลตำบลพระพุทธบาทเชียงคาน	เชียงกลาง	92.37	A	+24.46	ผ่าน
5	เทศบาลตำบลท่าวังผา	ท่าวังผา	92.10	A	+11.57	ผ่าน
6	เทศบาลตำบลงอบ	ทุ่งช้าง	93.66	A	+5.19	ผ่าน
7	เทศบาลตำบลทุ่งช้าง	ทุ่งช้าง	96.29	AA	+8.48	ผ่าน
8	เทศบาลตำบลน่าน้อย	น่าน้อย	88.40	A	+12.91	ผ่าน
9	เทศบาลตำบลศรีสะเกษ	น่าน้อย	95.67	AA	+0.39	ผ่าน
10	เทศบาลตำบลบ่อแก้ว	นาหมื่น	92.49	A	+20.08	ผ่าน
11	เทศบาลตำบลบ่อเกลือใต้	บ่อเกลือ	84.23	B	+25.62	ไม่ผ่าน
12	เทศบาลตำบลปัว	ปัว	86.53	A	+12.20	ผ่าน
13	เทศบาลตำบลศิลาแลง	ปัว	86.03	A	+3.62	ผ่าน
14	เทศบาลตำบลกองควาย	เมืองน่าน	80.83	B	+12.64	ไม่ผ่าน
15	เทศบาลตำบลคูใต้	เมืองน่าน	90.53	A	+14.32	ผ่าน
16	เทศบาลตำบลหนองแดง	แม่จริม	97.88	AA	+4.94	ผ่าน
17	เทศบาลตำบลกลางเวียง	เวียงสา	94.71	A	+5.30	ผ่าน
18	เทศบาลตำบลซึ้ง	เวียงสา	94.00	A	+22.93	ผ่าน
19	เทศบาลตำบลเวียงสา	เวียงสา	97.03	AA	+5.77	ผ่าน
20	เทศบาลตำบลยอด	สองแคว	60.02	D	-2.59	ไม่ผ่าน
21	องค์การบริหารส่วนตำบลขุนน่าน	เฉลิมพระเกียรติ	64.10	D	+13.73	ไม่ผ่าน
22	องค์การบริหารส่วนตำบลห้วยโก๋น	เฉลิมพระเกียรติ	90.06	A	+16.28	ผ่าน
23	องค์การบริหารส่วนตำบลเชียงกลางพญาแก้ว	เชียงกลาง	94.97	A	+23.09	ผ่าน
24	องค์การบริหารส่วนตำบลเปือ	เชียงกลาง	60.63	D	+4.13	ไม่ผ่าน
25	องค์การบริหารส่วนตำบลพระธาตุ	เชียงกลาง	86.89	A	+15.84	ผ่าน
26	องค์การบริหารส่วนตำบลจอมพระ	ท่าวังผา	73.46	C	+2.44	ไม่ผ่าน
27	องค์การบริหารส่วนตำบลตาลชุม	ท่าวังผา	69.01	C	-6.25	ไม่ผ่าน
28	องค์การบริหารส่วนตำบลป่าคา	ท่าวังผา	95.05	AA	+8.67	ผ่าน
29	องค์การบริหารส่วนตำบลผาตอ	ท่าวังผา	88.18	A	+9.78	ผ่าน
30	องค์การบริหารส่วนตำบลผาทอง	ท่าวังผา	96.09	AA	+0.05	ผ่าน
31	องค์การบริหารส่วนตำบลยม	ท่าวังผา	93.60	A	-3.15	ผ่าน
32	องค์การบริหารส่วนตำบลริม	ท่าวังผา	85.65	A	-2.63	ผ่าน
33	องค์การบริหารส่วนตำบลศรีภูมิ	ท่าวังผา	92.54	A	+33.67	ผ่าน
34	องค์การบริหารส่วนตำบลแสนทอง	ท่าวังผา	90.92	A	+18.13	ผ่าน
35	องค์การบริหารส่วนตำบลทุ่งช้าง	ทุ่งช้าง	85.08	A	+14.01	ผ่าน
36	องค์การบริหารส่วนตำบลปอน	ทุ่งช้าง	96.13	AA	+1.11	ผ่าน
37	องค์การบริหารส่วนตำบลละ	ทุ่งช้าง	93.39	A	+16.73	ผ่าน



ที่	หน่วยงาน	อำเภอ	คะแนน ITA 2565	ระดับผลคะแนน	เปรียบเทียบปีที่ผ่านมา	เปรียบเทียบกับเกณฑ์
38	องค์การบริหารส่วนตำบลเชียงของ	น่าน้อย	98.38	AA	+11.57	ผ่าน
39	องค์การบริหารส่วนตำบลน่าน้อย	น่าน้อย	78.46	B	+5.77	ไม่ผ่าน
40	องค์การบริหารส่วนตำบลน้ำตก	น่าน้อย	93.00	A	-0.64	ผ่าน
41	องค์การบริหารส่วนตำบลบัวใหญ่	น่าน้อย	93.21	A	+18.95	ผ่าน
42	องค์การบริหารส่วนตำบลสถาน	น่าน้อย	90.69	A	+9.01	ผ่าน
43	องค์การบริหารส่วนตำบลสันทะ	น่าน้อย	74.96	C	+4.94	ไม่ผ่าน
44	องค์การบริหารส่วนตำบลนาทะนุง	นาหมื่น	95.71	AA	+26.76	ผ่าน
45	องค์การบริหารส่วนตำบลปึงหลวง	นาหมื่น	81.19	B	-4.68	ไม่ผ่าน
46	องค์การบริหารส่วนตำบลเมืองลี	นาหมื่น	86.99	A	+14.95	ผ่าน
47	องค์การบริหารส่วนตำบลดงพญา	บ่อเกลือ	88.08	A	+14.23	ผ่าน
48	องค์การบริหารส่วนตำบลบ่อเกลือเหนือ	บ่อเกลือ	62.56	D	+9.19	ไม่ผ่าน
49	องค์การบริหารส่วนตำบลภูฟ้า	บ่อเกลือ	89.41	A	+12.67	ผ่าน
50	องค์การบริหารส่วนตำบลบ้านพี	บ้านหลวง	89.84	A	+16.40	ผ่าน
51	องค์การบริหารส่วนตำบลบ้านฟ้า	บ้านหลวง	89.72	A	+3.06	ผ่าน
52	องค์การบริหารส่วนตำบลป่าคาหลวง	บ้านหลวง	95.07	AA	+6.14	ผ่าน
53	องค์การบริหารส่วนตำบลสวด	บ้านหลวง	91.62	A	+5.24	ผ่าน
54	องค์การบริหารส่วนตำบลแสง	ปัว	72.25	C	+16.15	ไม่ผ่าน
55	องค์การบริหารส่วนตำบลเจดีย์ชัย	ปัว	93.32	A	-1.51	ผ่าน
56	องค์การบริหารส่วนตำบลไชยวัฒนา	ปัว	93.62	A	+5.55	ผ่าน
57	องค์การบริหารส่วนตำบลปากกลาง	ปัว	90.91	A	+4.56	ผ่าน
58	องค์การบริหารส่วนตำบลภูคา	ปัว	93.27	A	+8.13	ผ่าน
59	องค์การบริหารส่วนตำบลวรรณคร	ปัว	83.44	B	-3.66	ไม่ผ่าน
60	องค์การบริหารส่วนตำบลศิลาเพชร	ปัว	97.91	AA	+10.64	ผ่าน
61	องค์การบริหารส่วนตำบลสกาต	ปัว	90.28	A	+0.89	ผ่าน
62	องค์การบริหารส่วนตำบลสถาน	ปัว	93.93	A	+10.01	ผ่าน
63	องค์การบริหารส่วนตำบลอวน	ปัว	78.84	B	+16.63	ไม่ผ่าน
64	องค์การบริหารส่วนตำบลท่าน้ำ	ภูเพียง	90.78	A	-0.18	ผ่าน
65	องค์การบริหารส่วนตำบลนาปัง	ภูเพียง	93.97	A	+5.93	ผ่าน
66	องค์การบริหารส่วนตำบลน้ำเกียน	ภูเพียง	99.52	AA	+0.29	ผ่าน
67	องค์การบริหารส่วนตำบลน้ำแก่น	ภูเพียง	90.66	A	+7.78	ผ่าน
68	องค์การบริหารส่วนตำบลฝายแก้ว	ภูเพียง	96.02	AA	+8.58	ผ่าน
69	องค์การบริหารส่วนตำบลม่วงดีด	ภูเพียง	89.63	A	+4.36	ผ่าน
70	องค์การบริหารส่วนตำบลเมืองจั้ง	ภูเพียง	95.90	AA	+39.86	ผ่าน
71	องค์การบริหารส่วนตำบลไชยสถาน	เมืองน่าน	89.77	A	+31.11	ผ่าน
72	องค์การบริหารส่วนตำบลมิตอง	เมืองน่าน	88.66	A	+2.45	ผ่าน
73	องค์การบริหารส่วนตำบลนาขาว	เมืองน่าน	87.66	A	-5.68	ผ่าน
74	องค์การบริหารส่วนตำบลบ่อ	เมืองน่าน	91.77	A	+5.31	ผ่าน
75	องค์การบริหารส่วนตำบลบ่อสวก	เมืองน่าน	86.57	A	+20.14	ผ่าน
76	องค์การบริหารส่วนตำบลมาสิงห์	เมืองน่าน	80.62	B	+7.29	ไม่ผ่าน
77	องค์การบริหารส่วนตำบลเรือ	เมืองน่าน	91.94	A	+4.85	ผ่าน
78	องค์การบริหารส่วนตำบลสะเนียน	เมืองน่าน	91.81	A	+17.50	ผ่าน
79	องค์การบริหารส่วนตำบลน้ำพาง	แม่จริม	89.21	A	-4.32	ผ่าน
80	องค์การบริหารส่วนตำบลแม่จริม	แม่จริม	71.28	C	+14.08	ไม่ผ่าน
81	องค์การบริหารส่วนตำบลหนองแดง	แม่จริม	81.30	B	+8.48	ไม่ผ่าน
82	องค์การบริหารส่วนตำบลหมอมือ	แม่จริม	93.14	A	+2.63	ผ่าน
83	องค์การบริหารส่วนตำบลจอมจันทร์	เวียงสา	93.98	A	+5.12	ผ่าน
84	องค์การบริหารส่วนตำบลตาลชุม	เวียงสา	90.72	A	+16.50	ผ่าน



ที่	หน่วยงาน	อำเภอ	คะแนน ITA 2565	ระดับผลคะแนน	เปรียบเทียบปีที่ผ่านมา	เปรียบเทียบกับเกณฑ์
85	องค์การบริหารส่วนตำบลทุ่งศรีทอง	เวียงสา	91.60	A	+3.73	ผ่าน
86	องค์การบริหารส่วนตำบลนาเหลียง	เวียงสา	92.38	A	+15.92	ผ่าน
87	องค์การบริหารส่วนตำบลน้ำบัว	เวียงสา	93.50	A	+14.15	ผ่าน
88	องค์การบริหารส่วนตำบลน้ำมวบ	เวียงสา	89.95	A	-3.83	ผ่าน
89	องค์การบริหารส่วนตำบลแม่ชะนิง	เวียงสา	92.56	A	+27.83	ผ่าน
90	องค์การบริหารส่วนตำบลแม่สา	เวียงสา	96.56	AA	+40.21	ผ่าน
91	องค์การบริหารส่วนตำบลแม่สาคร	เวียงสา	87.99	A	+9.25	ผ่าน
92	องค์การบริหารส่วนตำบลยาบหัวนา	เวียงสา	64.62	D	-30.86	ไม่ผ่าน
93	องค์การบริหารส่วนตำบลล้าน	เวียงสา	93.35	A	+1.69	ผ่าน
94	องค์การบริหารส่วนตำบลไหล่น่าน	เวียงสา	94.50	A	-1.07	ผ่าน
95	องค์การบริหารส่วนตำบลอายน่าไลย	เวียงสา	90.93	A	-0.95	ผ่าน
96	องค์การบริหารส่วนตำบลชนแดน	สองแคว	72.43	C	-3.30	ไม่ผ่าน
97	องค์การบริหารส่วนตำบลนาไร่หลวง	สองแคว	70.73	C	-1.08	ไม่ผ่าน
98	องค์การบริหารส่วนตำบลทุ่งพงษ์	สันติสุข	93.67	A	+5.51	ผ่าน
99	องค์การบริหารส่วนตำบลป่าแลวหลวง	สันติสุข	93.30	A	-2.56	ผ่าน
100	องค์การบริหารส่วนตำบลพงษ์	สันติสุข	91.60	A	+3.28	ผ่าน



ผลการประเมินคุณธรรมและความโปร่งใสในการดำเนินงานของหน่วยงานภาครัฐ
ประจำปีงบประมาณ พ.ศ. 2565
ประเภทองค์กรปกครองส่วนท้องถิ่น
พื้นที่ภาค 5
จังหวัดพะเยา

ที่	หน่วยงาน	อำเภอ	คะแนน ITA 2565	ระดับผลคะแนน	เปรียบเทียบปีที่ผ่านมา	เปรียบเทียบกับเกณฑ์
1	องค์การบริหารส่วนจังหวัดพะเยา	เมืองพะเยา	95.80	AA	+5.07	ผ่าน
2	เทศบาลเมืองดอกคำใต้	ดอกคำใต้	83.77	B	+30.50	ไม่ผ่าน
3	เทศบาลเมืองพะเยา	เมืองพะเยา	71.66	C	+7.65	ไม่ผ่าน
4	เทศบาลตำบลจุน	จุน	90.97	A	-3.62	ผ่าน
5	เทศบาลตำบลทุ่งรวงทอง	จุน	71.07	C	+0.26	ไม่ผ่าน
6	เทศบาลตำบลเวียงล่อ	จุน	94.02	A	-2.34	ผ่าน
7	เทศบาลตำบลหงส์หิน	จุน	82.51	B	-1.39	ไม่ผ่าน
8	เทศบาลตำบลห้วยข้าวกล้า	จุน	88.75	A	+5.43	ผ่าน
9	เทศบาลตำบลเชียงคำ	เชียงคำ	87.95	A	+12.25	ผ่าน
10	เทศบาลตำบลฝายกวาง	เชียงคำ	91.21	A	+1.52	ผ่าน
11	เทศบาลตำบลเวียง	เชียงคำ	82.85	B	-0.95	ไม่ผ่าน
12	เทศบาลตำบลห้วยวน	เชียงคำ	91.49	A	+32.33	ผ่าน
13	เทศบาลตำบลเชียงม่วน	เชียงม่วน	87.09	A	+23.66	ผ่าน
14	เทศบาลตำบลบ้านถ้ำ	ดอกคำใต้	82.05	B	+15.77	ไม่ผ่าน
15	เทศบาลตำบลหนองหล่ม	ดอกคำใต้	86.01	A	+22.30	ผ่าน
16	เทศบาลตำบลห้วยลาน	ดอกคำใต้	91.81	A	+19.91	ผ่าน
17	เทศบาลตำบลจิม	ปง	94.66	A	+8.50	ผ่าน
18	เทศบาลตำบลปง	ปง	80.27	B	+25.01	ไม่ผ่าน
19	เทศบาลตำบลแม่ยม	ปง	87.07	A	-1.22	ผ่าน
20	เทศบาลตำบลคงเงิน	ภูพานยาว	69.42	C	+10.80	ไม่ผ่าน
21	เทศบาลตำบลสบง	ภูซาง	67.76	C	-7.25	ไม่ผ่าน
22	เทศบาลตำบลท่าจำปี	เมืองพะเยา	73.48	C	-4.24	ไม่ผ่าน
23	เทศบาลตำบลท่าวังทอง	เมืองพะเยา	96.27	AA	+3.64	ผ่าน
24	เทศบาลตำบลบ้านต๋อม	เมืองพะเยา	91.90	A	+38.65	ผ่าน
25	เทศบาลตำบลบ้านต้า	เมืองพะเยา	84.92	B	+0.97	ไม่ผ่าน
26	เทศบาลตำบลบ้านสาาง	เมืองพะเยา	84.30	B	+7.77	ไม่ผ่าน
27	เทศบาลตำบลบ้านใหม่	เมืองพะเยา	87.20	A	+15.98	ผ่าน
28	เทศบาลตำบลแม่กา	เมืองพะเยา	63.39	D	+1.82	ไม่ผ่าน
29	เทศบาลตำบลแม่ปืม	เมืองพะเยา	76.25	B	+5.00	ไม่ผ่าน
30	เทศบาลตำบลสันป่าม่วง	เมืองพะเยา	95.46	AA	+2.23	ผ่าน
31	เทศบาลตำบลเจริญราษฎร์	แม่ใจ	91.83	A	+22.23	ผ่าน
32	เทศบาลตำบลบ้านเหล่า	แม่ใจ	92.29	A	+8.60	ผ่าน
33	เทศบาลตำบลป่าแฝก	แม่ใจ	90.83	A	+5.63	ผ่าน
34	เทศบาลตำบลแม่ใจ	แม่ใจ	78.46	B	+12.49	ไม่ผ่าน
35	เทศบาลตำบลรวมใจพัฒนา	แม่ใจ	84.19	B	-9.12	ไม่ผ่าน
36	เทศบาลตำบลศรีถ้อย	แม่ใจ	85.98	A	+30.83	ผ่าน
37	องค์การบริหารส่วนตำบลพระธาตุซิงแกง	จุน	89.96	A	+9.29	ผ่าน



ที่	หน่วยงาน	อำเภอ	คะแนน ITA 2565	ระดับผลคะแนน	เปรียบเทียบปีที่ผ่านมา	เปรียบเทียบกับเกณฑ์
38	องค์การบริหารส่วนตำบลห้วยยางขาม	จุน	83.27	B	+6.88	ไม่ผ่าน
39	องค์การบริหารส่วนตำบลเจดีย์คำ	เชียงคำ	81.70	B	+6.45	ไม่ผ่าน
40	องค์การบริหารส่วนตำบลเชียงบาน	เชียงคำ	81.51	B	+8.59	ไม่ผ่าน
41	องค์การบริหารส่วนตำบลทุ่งผาสุก	เชียงคำ	92.88	A	+29.21	ผ่าน
42	องค์การบริหารส่วนตำบลน้ำแวน	เชียงคำ	86.22	A	-0.26	ผ่าน
43	องค์การบริหารส่วนตำบลแม่ลาว	เชียงคำ	69.23	C	-1.12	ไม่ผ่าน
44	องค์การบริหารส่วนตำบลร่มเย็น	เชียงคำ	84.93	B	+1.09	ไม่ผ่าน
45	องค์การบริหารส่วนตำบลอ่างทอง	เชียงคำ	79.60	B	-0.68	ไม่ผ่าน
46	องค์การบริหารส่วนตำบลบ้านม่วง	เชียงม่วน	93.51	A	+26.23	ผ่าน
47	องค์การบริหารส่วนตำบลสระ	เชียงม่วน	82.22	B	+8.30	ไม่ผ่าน
48	องค์การบริหารส่วนตำบลคือเวียง	ดอกคำใต้	74.62	C	+14.26	ไม่ผ่าน
49	องค์การบริหารส่วนตำบลดงสุวรรณ	ดอกคำใต้	89.95	A	+10.62	ผ่าน
50	องค์การบริหารส่วนตำบลดอกคำใต้	ดอกคำใต้	86.64	A	-4.41	ผ่าน
51	องค์การบริหารส่วนตำบลดอนศรีชุม	ดอกคำใต้	89.37	A	+2.04	ผ่าน
52	องค์การบริหารส่วนตำบลบ้านปิน	ดอกคำใต้	89.21	A	-1.84	ผ่าน
53	องค์การบริหารส่วนตำบลป่าซาง	ดอกคำใต้	92.91	A	+37.56	ผ่าน
54	องค์การบริหารส่วนตำบลสันโค้ง	ดอกคำใต้	69.75	C	+17.69	ไม่ผ่าน
55	องค์การบริหารส่วนตำบลขุนควร	ปง	79.02	B	-13.95	ไม่ผ่าน
56	องค์การบริหารส่วนตำบลควร	ปง	81.12	B	-3.19	ไม่ผ่าน
57	องค์การบริหารส่วนตำบลจิม	ปง	80.50	B	+3.24	ไม่ผ่าน
58	องค์การบริหารส่วนตำบลนาปรัง	ปง	87.65	A	-2.36	ผ่าน
59	องค์การบริหารส่วนตำบลผาข้างน้อย	ปง	89.71	A	+9.32	ผ่าน
60	องค์การบริหารส่วนตำบลลอย	ปง	82.70	B	-2.54	ไม่ผ่าน
61	องค์การบริหารส่วนตำบลดงเจน	ภูพานยาว	86.70	A	-4.28	ผ่าน
62	องค์การบริหารส่วนตำบลแม่ือง	ภูพานยาว	57.94	D	-6.96	ไม่ผ่าน
63	องค์การบริหารส่วนตำบลห้วยแก้ว	ภูพานยาว	85.74	A	+2.10	ผ่าน
64	องค์การบริหารส่วนตำบลเชียงแรง	ภูซาง	87.93	A	+2.22	ผ่าน
65	องค์การบริหารส่วนตำบลทุ่งกล้วย	ภูซาง	87.16	A	-7.64	ผ่าน
66	องค์การบริหารส่วนตำบลป่าสัก	ภูซาง	95.60	AA	+9.09	ผ่าน
67	องค์การบริหารส่วนตำบลภูซาง	ภูซาง	81.49	B	-8.27	ไม่ผ่าน
68	องค์การบริหารส่วนตำบลจำปาหวาย	เมืองพะเยา	82.99	B	-1.05	ไม่ผ่าน
69	องค์การบริหารส่วนตำบลบ้านตุน	เมืองพะเยา	78.51	B	-9.01	ไม่ผ่าน
70	องค์การบริหารส่วนตำบลแม่นาเรือ	เมืองพะเยา	90.62	A	-4.22	ผ่าน
71	องค์การบริหารส่วนตำบลแม่ใส	เมืองพะเยา	89.50	A	+17.87	ผ่าน
72	องค์การบริหารส่วนตำบลแม่สุก	แม่ใจ	73.80	C	+9.00	ไม่ผ่าน



ผลการประเมินคุณธรรมและความโปร่งใสในการดำเนินงานของหน่วยงานภาครัฐ
ประจำปีงบประมาณ พ.ศ. 2565
ประเภทองค์กรปกครองส่วนท้องถิ่น
พื้นที่ภาค 5
จังหวัดแพร่

ที่	หน่วยงาน	อำเภอ	คะแนน ITA 2565	ระดับผลคะแนน	เปรียบเทียบปีที่ผ่านมา	เปรียบเทียบกับเกณฑ์
1	องค์การบริหารส่วนจังหวัดแพร่	เมืองแพร่	99.76	AA	+1.66	ผ่าน
2	เทศบาลเมืองแพร่	เมืองแพร่	98.41	AA	+3.99	ผ่าน
3	เทศบาลตำบลเด่นชัย	เด่นชัย	99.56	AA	+50.58	ผ่าน
4	เทศบาลตำบลปางป่าหวาย	เด่นชัย	99.23	AA	+11.15	ผ่าน
5	เทศบาลตำบลแม่จิว	เด่นชัย	98.32	AA	+9.33	ผ่าน
6	เทศบาลตำบลช่อแฮ	เมืองแพร่	99.25	AA	+21.88	ผ่าน
7	เทศบาลตำบลทุ่งกวาว	เมืองแพร่	96.73	AA	+44.56	ผ่าน
8	เทศบาลตำบลทุ่งไฉ้ง	เมืองแพร่	93.17	A	+5.52	ผ่าน
9	เทศบาลตำบลบ้านถิ่น	เมืองแพร่	95.43	AA	+45.32	ผ่าน
10	เทศบาลตำบลป่าเมต	เมืองแพร่	97.22	AA	+2.56	ผ่าน
11	เทศบาลตำบลแม่คำมี	เมืองแพร่	97.62	AA	+4.41	ผ่าน
12	เทศบาลตำบลแม่หล่าย	เมืองแพร่	97.53	AA	+23.02	ผ่าน
13	เทศบาลตำบลวังหงส์	เมืองแพร่	98.12	AA	+29.76	ผ่าน
14	เทศบาลตำบลสวนเขื่อน	เมืองแพร่	94.79	A	+17.00	ผ่าน
15	เทศบาลตำบลบ้านเวียง	ร้องกวาง	99.43	AA	+19.90	ผ่าน
16	เทศบาลตำบลร้องกวาง	ร้องกวาง	96.76	AA	+23.63	ผ่าน
17	เทศบาลตำบลบ้านปิน	ลอง	99.13	AA	+4.03	ผ่าน
18	เทศบาลตำบลปากกาง	ลอง	99.63	AA	+40.07	ผ่าน
19	เทศบาลตำบลแม่ปาน	ลอง	94.19	A	+5.06	ผ่าน
20	เทศบาลตำบลแม่ลานนา	ลอง	93.89	A	+33.03	ผ่าน
21	เทศบาลตำบลเวียงต้า	ลอง	98.61	AA	+11.79	ผ่าน
22	เทศบาลตำบลห้วยอ้อ	ลอง	98.66	AA	+1.13	ผ่าน
23	เทศบาลตำบลวังชิ้น	วังชิ้น	98.73	AA	+27.43	ผ่าน
24	เทศบาลตำบลสอง	สอง	97.58	AA	+6.61	ผ่าน
25	เทศบาลตำบลห้วยหม้าย	สอง	79.67	B	+22.30	ไม่ผ่าน
26	เทศบาลตำบลสูงเม่น	สูงเม่น	98.67	AA	+38.81	ผ่าน
27	เทศบาลตำบลหนองม่วงไข่	หนองม่วงไข่	97.36	AA	+27.20	ผ่าน
28	องค์การบริหารส่วนตำบลเด่นชัย	เด่นชัย	96.33	AA	+10.21	ผ่าน
29	องค์การบริหารส่วนตำบลไทรย้อย	เด่นชัย	97.07	AA	+2.32	ผ่าน
30	องค์การบริหารส่วนตำบลแม่จิวะ	เด่นชัย	94.44	A	+7.32	ผ่าน
31	องค์การบริหารส่วนตำบลห้วยไร่	เด่นชัย	97.61	AA	+25.69	ผ่าน
32	องค์การบริหารส่วนตำบลกาญจนา	เมืองแพร่	98.33	AA	+29.17	ผ่าน
33	องค์การบริหารส่วนตำบลท่าข้าม	เมืองแพร่	95.76	AA	+4.32	ผ่าน
34	องค์การบริหารส่วนตำบลนาจักร	เมืองแพร่	95.16	AA	+36.86	ผ่าน
35	องค์การบริหารส่วนตำบลป่าแดง	เมืองแพร่	94.76	A	+12.23	ผ่าน
36	องค์การบริหารส่วนตำบลแม่ยม	เมืองแพร่	98.12	AA	+10.71	ผ่าน
37	องค์การบริหารส่วนตำบลร่องพอง	เมืองแพร่	90.41	A	+2.19	ผ่าน



ที่	หน่วยงาน	อำเภอ	คะแนน ITA 2565	ระดับผลคะแนน	เปรียบเทียบปีที่ผ่านมา	เปรียบเทียบกับเกณฑ์
38	องค์การบริหารส่วนตำบลวังธง	เมืองแพะ	94.83	A	+31.74	ผ่าน
39	องค์การบริหารส่วนตำบลห้วยม้า	เมืองแพะ	98.52	AA	+19.31	ผ่าน
40	องค์การบริหารส่วนตำบลเหมืองหม้อ	เมืองแพะ	93.95	A	+3.89	ผ่าน
41	องค์การบริหารส่วนตำบลน้ำเลา	ร้องกวาง	87.64	A	-0.36	ผ่าน
42	องค์การบริหารส่วนตำบลไผ่โทน	ร้องกวาง	97.63	AA	+8.05	ผ่าน
43	องค์การบริหารส่วนตำบลแม่ทราย	ร้องกวาง	98.52	AA	+23.69	ผ่าน
44	องค์การบริหารส่วนตำบลแมงตาล	ร้องกวาง	99.18	AA	+36.69	ผ่าน
45	องค์การบริหารส่วนตำบลแมงยางร้อง	ร้องกวาง	93.58	A	+11.35	ผ่าน
46	องค์การบริหารส่วนตำบลแมงฮ้อ	ร้องกวาง	95.57	AA	+13.19	ผ่าน
47	องค์การบริหารส่วนตำบลร้องกวาง	ร้องกวาง	89.63	A	+16.13	ผ่าน
48	องค์การบริหารส่วนตำบลห้วยโรง	ร้องกวาง	90.29	A	+11.23	ผ่าน
49	องค์การบริหารส่วนตำบลตำผามอก	ลอง	94.58	A	+8.20	ผ่าน
50	องค์การบริหารส่วนตำบลทุ่งแล้ง	ลอง	90.93	A	+4.07	ผ่าน
51	องค์การบริหารส่วนตำบลบ่อเหล็กทอง	ลอง	95.26	AA	+10.01	ผ่าน
52	องค์การบริหารส่วนตำบลบ้านปิน	ลอง	87.13	A	-1.52	ผ่าน
53	องค์การบริหารส่วนตำบลหัวทุ่ง	ลอง	97.90	AA	+26.57	ผ่าน
54	องค์การบริหารส่วนตำบลนาพูน	วังชิ้น	96.97	AA	+22.49	ผ่าน
55	องค์การบริหารส่วนตำบลป่าสัก	วังชิ้น	99.5	AA	+11.90	ผ่าน
56	องค์การบริหารส่วนตำบลแม่เก็ง	วังชิ้น	93.00	A	+8.12	ผ่าน
57	องค์การบริหารส่วนตำบลแม่ป่าก	วังชิ้น	94.19	A	+24.16	ผ่าน
58	องค์การบริหารส่วนตำบลแม่ทุ่ง	วังชิ้น	99.04	AA	+8.88	ผ่าน
59	องค์การบริหารส่วนตำบลวังชิ้น	วังชิ้น	95.20	AA	+15.40	ผ่าน
60	องค์การบริหารส่วนตำบลสรอย	วังชิ้น	94.66	A	+37.32	ผ่าน
61	องค์การบริหารส่วนตำบลแดนชุมพล	สอง	96.75	AA	+26.93	ผ่าน
62	องค์การบริหารส่วนตำบลเตาปูน	สอง	99.71	AA	+10.34	ผ่าน
63	องค์การบริหารส่วนตำบลทุ่งน้ำว	สอง	95.15	AA	+20.76	ผ่าน
64	องค์การบริหารส่วนตำบลบ้านกลาง	สอง	91.35	A	+23.09	ผ่าน
65	องค์การบริหารส่วนตำบลบ้านหนูน	สอง	92.48	A	+12.35	ผ่าน
66	องค์การบริหารส่วนตำบลสะเอียบ	สอง	94.68	A	+5.58	ผ่าน
67	องค์การบริหารส่วนตำบลหัวเมือง	สอง	91.57	A	+3.24	ผ่าน
68	องค์การบริหารส่วนตำบลตอนมูล	สูงเม่น	99.70	AA	+17.74	ผ่าน
69	องค์การบริหารส่วนตำบลน้ำข้า	สูงเม่น	89.97	A	+25.10	ผ่าน
70	องค์การบริหารส่วนตำบลบ้านกวาง	สูงเม่น	96.90	AA	+47.85	ผ่าน
71	องค์การบริหารส่วนตำบลบ้านกาศ	สูงเม่น	98.23	AA	+10.19	ผ่าน
72	องค์การบริหารส่วนตำบลบ้านปง	สูงเม่น	99.36	AA	+4.75	ผ่าน
73	องค์การบริหารส่วนตำบลบ้านเหล่า	สูงเม่น	98.27	AA	+8.35	ผ่าน
74	องค์การบริหารส่วนตำบลพระหลวง	สูงเม่น	94.38	A	+22.56	ผ่าน
75	องค์การบริหารส่วนตำบลร่องกาศ	สูงเม่น	97.36	AA	+16.42	ผ่าน
76	องค์การบริหารส่วนตำบลเวียงทอง	สูงเม่น	98.81	AA	+28.93	ผ่าน
77	องค์การบริหารส่วนตำบลสบสาย	สูงเม่น	98.37	AA	+30.67	ผ่าน
78	องค์การบริหารส่วนตำบลสูงเม่น	สูงเม่น	99.88	AA	+36.35	ผ่าน
79	องค์การบริหารส่วนตำบลหัวฝาย	สูงเม่น	98.45	AA	+26.28	ผ่าน
80	องค์การบริหารส่วนตำบลตำหนักธรรม	หนองม่วงไข่	95.46	AA	+1.74	ผ่าน
81	องค์การบริหารส่วนตำบลทุ่งแก้ว	หนองม่วงไข่	96.09	AA	+20.74	ผ่าน
82	องค์การบริหารส่วนตำบลน้ำริด	หนองม่วงไข่	96.42	AA	+24.47	ผ่าน
83	องค์การบริหารส่วนตำบลแม่คำมี	หนองม่วงไข่	98.53	AA	+22.52	ผ่าน
84	องค์การบริหารส่วนตำบลวังหลวง	หนองม่วงไข่	98.26	AA	+34.25	ผ่าน



ผลการประเมินคุณธรรมและความโปร่งใสในการดำเนินงานของหน่วยงานภาครัฐ
ประจำปีงบประมาณ พ.ศ. 2565
ประเภทองค์กรปกครองส่วนท้องถิ่น
พื้นที่ภาค 5
จังหวัดแม่ฮ่องสอน

ที่	หน่วยงาน	อำเภอ	คะแนน ITA 2565	ระดับผลคะแนน	เปรียบเทียบกับปีที่ผ่านมา	เปรียบเทียบกับเกณฑ์
1	องค์การบริหารส่วนจังหวัดแม่ฮ่องสอน	เมืองแม่ฮ่องสอน	95.76	AA	-0.51	ผ่าน
2	เทศบาลเมืองแม่ฮ่องสอน	เมืองแม่ฮ่องสอน	91.92	A	-2.92	ผ่าน
3	เทศบาลตำบลขุนยวม	ขุนยวม	80.79	B	-8.79	ไม่ผ่าน
4	เทศบาลตำบลปาย	ปาย	71.45	C	-8.64	ไม่ผ่าน
5	เทศบาลตำบลแม่ลาน้อย	แม่ลาน้อย	88.06	A	+2.68	ผ่าน
6	เทศบาลตำบลเมืองยวมใต้	แม่สะเรียง	87.65	A	+36.60	ผ่าน
7	เทศบาลตำบลแม่ววม	แม่สะเรียง	93.11	A	+11.98	ผ่าน
8	เทศบาลตำบลแม่สะเรียง	แม่สะเรียง	92.51	A	+11.96	ผ่าน
9	องค์การบริหารส่วนตำบลขุนยวม	ขุนยวม	85.58	A	+24.62	ผ่าน
10	องค์การบริหารส่วนตำบลเมืองปอน	ขุนยวม	90.69	A	+0.84	ผ่าน
11	องค์การบริหารส่วนตำบลแม่อิง	ขุนยวม	88.41	A	-3.57	ผ่าน
12	องค์การบริหารส่วนตำบลแม่เงา	ขุนยวม	57.97	D	+4.72	ไม่ผ่าน
13	องค์การบริหารส่วนตำบลแม่ววมน้อย	ขุนยวม	77.11	B	+8.45	ไม่ผ่าน
14	องค์การบริหารส่วนตำบลแม่อูคอ	ขุนยวม	87.53	A	+18.36	ผ่าน
15	องค์การบริหารส่วนตำบลถ้ำลอด	ปางมะผ้า	62.67	D	+5.41	ไม่ผ่าน
16	องค์การบริหารส่วนตำบลนาปู่ป้อม	ปางมะผ้า	67.38	C	+7.30	ไม่ผ่าน
17	องค์การบริหารส่วนตำบลปางมะผ้า	ปางมะผ้า	66.24	C	-5.85	ไม่ผ่าน
18	องค์การบริหารส่วนตำบลสบป่อง	ปางมะผ้า	76.16	B	+23.29	ไม่ผ่าน
19	องค์การบริหารส่วนตำบลทุ่งยาว	ปาย	81.80	B	-3.86	ไม่ผ่าน
20	องค์การบริหารส่วนตำบลโป่งสา	ปาย	44.73	F	-6.41	ไม่ผ่าน
21	องค์การบริหารส่วนตำบลเมืองแปง	ปาย	89.21	A	-0.10	ผ่าน
22	องค์การบริหารส่วนตำบลแม่มาเต็ง	ปาย	85.48	A	-0.02	ผ่าน
23	องค์การบริหารส่วนตำบลแม่อ้อ	ปาย	97.68	AA	+4.50	ผ่าน
24	องค์การบริหารส่วนตำบลเวียงใต้	ปาย	56.46	D	-22.04	ไม่ผ่าน
25	องค์การบริหารส่วนตำบลเวียงเหนือ	ปาย	69.16	C	-10.31	ไม่ผ่าน
26	องค์การบริหารส่วนตำบลปางหมู	เมืองแม่ฮ่องสอน	93.30	A	-2.92	ผ่าน
27	องค์การบริหารส่วนตำบลผาบ่อง	เมืองแม่ฮ่องสอน	80.25	B	+11.90	ไม่ผ่าน
28	องค์การบริหารส่วนตำบลหมอกจำแป่	เมืองแม่ฮ่องสอน	88.60	A	-2.03	ผ่าน
29	องค์การบริหารส่วนตำบลห้วยปูลิง	เมืองแม่ฮ่องสอน	90.71	A	-2.40	ผ่าน
30	องค์การบริหารส่วนตำบลห้วยโป่ง	เมืองแม่ฮ่องสอน	95.37	AA	+15.95	ผ่าน
31	องค์การบริหารส่วนตำบลห้วยผา	เมืองแม่ฮ่องสอน	93.56	A	+12.43	ผ่าน
32	องค์การบริหารส่วนตำบลขุนแม่ลาน้อย	แม่ลาน้อย	71.40	C	+10.32	ไม่ผ่าน
33	องค์การบริหารส่วนตำบลท่าผาป้อม	แม่ลาน้อย	81.91	B	-0.47	ไม่ผ่าน
34	องค์การบริหารส่วนตำบลแม่โก	แม่ลาน้อย	54.75	E	-32.42	ไม่ผ่าน
35	องค์การบริหารส่วนตำบลแม่มาจาง	แม่ลาน้อย	58.03	D	+1.34	ไม่ผ่าน
36	องค์การบริหารส่วนตำบลแม่ลาน้อย	แม่ลาน้อย	89.04	A	+12.76	ผ่าน
37	องค์การบริหารส่วนตำบลแม่ลาหลวง	แม่ลาน้อย	77.02	B	+7.32	ไม่ผ่าน



ที่	หน่วยงาน	อำเภอ	คะแนน ITA 2565	ระดับผลคะแนน	เปรียบเทียบปีที่ผ่านมา	เปรียบเทียบกับเกณฑ์
38	องค์การบริหารส่วนตำบลสันติคีรี	แม่ลาน้อย	87.86	A	-6.79	ผ่าน
39	องค์การบริหารส่วนตำบลห้วยห้อม	แม่ลาน้อย	82.44	B	+7.66	ไม่ผ่าน
40	องค์การบริหารส่วนตำบลบ้านกาศ	แม่สะเรียง	91.02	A	-2.26	ผ่าน
41	องค์การบริหารส่วนตำบลป่าแป๋	แม่สะเรียง	91.49	A	+1.49	ผ่าน
42	องค์การบริหารส่วนตำบลแม่คง	แม่สะเรียง	92.47	A	-0.90	ผ่าน
43	องค์การบริหารส่วนตำบลแม่หา	แม่สะเรียง	91.20	A	+10.12	ผ่าน
44	องค์การบริหารส่วนตำบลเสาหิน	แม่สะเรียง	79.78	B	+11.24	ไม่ผ่าน
45	องค์การบริหารส่วนตำบลกองก่อ	สบเมย	86.68	A	-3.99	ผ่าน
46	องค์การบริหารส่วนตำบลป่าโป่ง	สบเมย	46.67	F	-5.06	ไม่ผ่าน
47	องค์การบริหารส่วนตำบลแม่คะตวน	สบเมย	85.89	A	+5.35	ผ่าน
48	องค์การบริหารส่วนตำบลแม่สวด	สบเมย	96.42	AA	-2.26	ผ่าน
49	องค์การบริหารส่วนตำบลแม่สามแลบ	สบเมย	85.42	A	+2.20	ผ่าน
50	องค์การบริหารส่วนตำบลสบเมย	สบเมย	89.30	A	-1.18	ผ่าน



ผลการประเมินคุณธรรมและความโปร่งใสในการดำเนินงานของหน่วยงานภาครัฐ
 ประจำปีงบประมาณ พ.ศ. 2565
 ประเภทองค์กรปกครองส่วนท้องถิ่น
 พื้นที่ภาค 5
 จังหวัดลำปาง

ที่	หน่วยงาน	อำเภอ	คะแนน ITA 2565	ระดับผลคะแนน	เปรียบเทียบกับปีที่ผ่านมา	เปรียบเทียบกับเกณฑ์
1	องค์การบริหารส่วนจังหวัดลำปาง	เกาะคา	98.39	AA	+0.37	ผ่าน
2	เทศบาลนครลำปาง	เมืองลำปาง	82.57	B	-1.17	ไม่ผ่าน
3	เทศบาลเมืองลี้มแรด	เถิน	94.87	A	+20.11	ผ่าน
4	เทศบาลเมืองเขลางค์นคร	เมืองลำปาง	88.53	A	-1.23	ผ่าน
5	เทศบาลเมืองพิชัย	เมืองลำปาง	95.30	AA	-0.43	ผ่าน
6	เทศบาลตำบลเกาะคา	เกาะคา	99.09	AA	+3.24	ผ่าน
7	เทศบาลตำบลเกาะคาแมยว	เกาะคา	69.22	C	+0.78	ไม่ผ่าน
8	เทศบาลตำบลท่าผา	เกาะคา	82.49	B	-0.02	ไม่ผ่าน
9	เทศบาลตำบลนาแก้ว	เกาะคา	72.35	C	-15.23	ไม่ผ่าน
10	เทศบาลตำบลลำปางหลวง	เกาะคา	78.20	B	-4.67	ไม่ผ่าน
11	เทศบาลตำบลวังพร้าว	เกาะคา	94.08	A	-0.07	ผ่าน
12	เทศบาลตำบลศาลา	เกาะคา	87.44	A	+2.29	ผ่าน
13	เทศบาลตำบลไหล่หิน	เกาะคา	86.03	A	-0.35	ผ่าน
14	เทศบาลตำบลหลวงใต้	งาว	86.59	A	-2.39	ผ่าน
15	เทศบาลตำบลหลวงเหนือ	งาว	83.48	B	+19.76	ไม่ผ่าน
16	เทศบาลตำบลแจ้ห่ม	แจ้ห่ม	88.60	A	+23.00	ผ่าน
17	เทศบาลตำบลทุ่งผึ้ง	แจ้ห่ม	85.82	A	-2.16	ผ่าน
18	เทศบาลตำบลบ้านสา	แจ้ห่ม	94.44	A	+5.93	ผ่าน
19	เทศบาลตำบลเถินบุรี	เถิน	97.92	AA	+15.69	ผ่าน
20	เทศบาลตำบลแม่มอก	เถิน	72.56	C	+2.64	ไม่ผ่าน
21	เทศบาลตำบลเวียงมอก	เถิน	89.40	A	+26.21	ผ่าน
22	เทศบาลตำบลเมืองปาน	เมืองปาน	88.45	A	+11.23	ผ่าน
23	เทศบาลตำบลตันธงชัย	เมืองลำปาง	93.42	A	+4.81	ผ่าน
24	เทศบาลตำบลบ่อแฮ้ว	เมืองลำปาง	88.35	A	+19.38	ผ่าน
25	เทศบาลตำบลนาครีว	แม่ทะ	80.53	B	-2.88	ไม่ผ่าน
26	เทศบาลตำบลน้ำโจ้	แม่ทะ	88.15	A	-3.47	ผ่าน
27	เทศบาลตำบลป่าต้นนาครีว	แม่ทะ	74.73	C	-14.66	ไม่ผ่าน
28	เทศบาลตำบลแม่ทะ	แม่ทะ	67.50	C	-13.07	ไม่ผ่าน
29	เทศบาลตำบลสิริราช	แม่ทะ	83.05	B	+14.87	ไม่ผ่าน
30	เทศบาลตำบลพระบาทวังตวง	แม่พริก	71.23	C	+1.31	ไม่ผ่าน
31	เทศบาลตำบลแม่ปู	แม่พริก	95.86	AA	+7.49	ผ่าน
32	เทศบาลตำบลแม่พริก	แม่พริก	89.97	A	+6.02	ผ่าน
33	เทศบาลตำบลแม่มาะ	แม่มาะ	91.26	A	+9.81	ผ่าน
34	เทศบาลตำบลบ้านใหม่	วังเหนือ	96.23	AA	+7.12	ผ่าน
35	เทศบาลตำบลวังเหนือ	วังเหนือ	87.92	A	-5.11	ผ่าน
36	เทศบาลตำบลสบปราบ	สบปราบ	91.07	A	-4.79	ผ่าน
37	เทศบาลตำบลทุ่งงาม	เสริมงาม	86.80	A	+9.58	ผ่าน



ที่	หน่วยงาน	อำเภอ	คะแนน ITA 2565	ระดับผลคะแนน	เปรียบเทียบปีที่ผ่านมา	เปรียบเทียบกับเกณฑ์
38	เทศบาลตำบลเสริมงาม	เสริมงาม	86.58	A	-1.75	ผ่าน
39	เทศบาลตำบลเสริมชัย	เสริมงาม	80.17	B	-2.08	ไม่ผ่าน
40	เทศบาลตำบลปงยางคก	ห้างฉัตร	89.05	A	+12.54	ผ่าน
41	เทศบาลตำบลเมืองยาว	ห้างฉัตร	94.38	A	+2.19	ผ่าน
42	เทศบาลตำบลเวียงตาล	ห้างฉัตร	86.70	A	-6.72	ผ่าน
43	เทศบาลตำบลห้างฉัตร	ห้างฉัตร	91.34	A	-2.01	ผ่าน
44	เทศบาลตำบลห้างฉัตรแม่ตาล	ห้างฉัตร	88.22	A	+8.85	ผ่าน
45	องค์การบริหารส่วนตำบลนาแสง	เกาะคา	69.32	C	-16.84	ไม่ผ่าน
46	องค์การบริหารส่วนตำบลใหม่พัฒนา	เกาะคา	86.40	A	+10.28	ผ่าน
47	องค์การบริหารส่วนตำบลนาแก	งาว	86.96	A	-1.96	ผ่าน
48	องค์การบริหารส่วนตำบลบ้านโป่ง	งาว	72.32	C	+7.91	ไม่ผ่าน
49	องค์การบริหารส่วนตำบลบ้านร้อง	งาว	66.46	C	+2.43	ไม่ผ่าน
50	องค์การบริหารส่วนตำบลบ้านหวด	งาว	90.80	A	+3.42	ผ่าน
51	องค์การบริหารส่วนตำบลบ้านแหง	งาว	94.70	A	+1.68	ผ่าน
52	องค์การบริหารส่วนตำบลบ้านอ้อ	งาว	84.73	B	-5.84	ไม่ผ่าน
53	องค์การบริหารส่วนตำบลปงเตา	งาว	87.55	A	+7.17	ผ่าน
54	องค์การบริหารส่วนตำบลแม่ตึบ	งาว	85.85	A	+27.09	ผ่าน
55	องค์การบริหารส่วนตำบลแจ้ห่ม	แจ้ห่ม	96.30	AA	+1.31	ผ่าน
56	องค์การบริหารส่วนตำบลปงดอน	แจ้ห่ม	89.58	A	+2.13	ผ่าน
57	องค์การบริหารส่วนตำบลเมืองมาย	แจ้ห่ม	88.25	A	+8.01	ผ่าน
58	องค์การบริหารส่วนตำบลแม่สุก	แจ้ห่ม	83.27	B	-5.59	ไม่ผ่าน
59	องค์การบริหารส่วนตำบลลิเซตนคร	แจ้ห่ม	90.73	A	+22.75	ผ่าน
60	องค์การบริหารส่วนตำบลนาโป่ง	เถิน	91.91	A	+27.37	ผ่าน
61	องค์การบริหารส่วนตำบลแม่ถอด	เถิน	90.04	A	+2.67	ผ่าน
62	องค์การบริหารส่วนตำบลแม่ปะ	เถิน	93.81	A	-2.80	ผ่าน
63	องค์การบริหารส่วนตำบลแม่วะ	เถิน	93.01	A	-3.98	ผ่าน
64	องค์การบริหารส่วนตำบลแจ้ซ้อน	เมืองปาน	79.17	B	+7.47	ไม่ผ่าน
65	องค์การบริหารส่วนตำบลทุ่งกวาว	เมืองปาน	98.39	AA	+2.48	ผ่าน
66	องค์การบริหารส่วนตำบลบ้านขอ	เมืองปาน	87.15	A	+5.30	ผ่าน
67	องค์การบริหารส่วนตำบลหัวเมือง	เมืองปาน	91.35	A	+1.43	ผ่าน
68	องค์การบริหารส่วนตำบลทุ่งฝ้าย	เมืองลำปาง	84.69	B	+13.97	ไม่ผ่าน
69	องค์การบริหารส่วนตำบลนิคมพัฒนา	เมืองลำปาง	89.51	A	+12.02	ผ่าน
70	องค์การบริหารส่วนตำบลป้อแฮ้ว	เมืองลำปาง	88.39	A	+11.00	ผ่าน
71	องค์การบริหารส่วนตำบลบ้านคำ	เมืองลำปาง	90.57	A	+20.89	ผ่าน
72	องค์การบริหารส่วนตำบลบ้านเป่า	เมืองลำปาง	89.24	A	+6.25	ผ่าน
73	องค์การบริหารส่วนตำบลบ้านแลง	เมืองลำปาง	86.19	A	+2.36	ผ่าน
74	องค์การบริหารส่วนตำบลบ้านเสด็จ	เมืองลำปาง	61.88	D	+0.98	ไม่ผ่าน
75	องค์การบริหารส่วนตำบลบ้านเอื้อม	เมืองลำปาง	92.80	A	+0.63	ผ่าน
76	องค์การบริหารส่วนตำบลบุญนาพัฒนา	เมืองลำปาง	86.07	A	+31.78	ผ่าน
77	องค์การบริหารส่วนตำบลพิชัย	เมืองลำปาง	89.66	A	+23.81	ผ่าน
78	องค์การบริหารส่วนตำบลลodonไฟ	แม่ทะ	90.03	A	-0.19	ผ่าน
79	องค์การบริหารส่วนตำบลบ้านกิ้ว	แม่ทะ	83.06	B	+5.54	ไม่ผ่าน
80	องค์การบริหารส่วนตำบลบ้านบอม	แม่ทะ	92.56	A	+12.21	ผ่าน
81	องค์การบริหารส่วนตำบลวังเงิน	แม่ทะ	74.19	C	+24.31	ไม่ผ่าน
82	องค์การบริหารส่วนตำบลหัวเสือ	แม่ทะ	88.91	A	+0.57	ผ่าน
83	องค์การบริหารส่วนตำบลแม่พริก	แม่พริก	89.78	A	+4.82	ผ่าน
84	องค์การบริหารส่วนตำบลจางเหนือ	แม่เมาะ	89.60	A	+23.31	ผ่าน



ที่	หน่วยงาน	อำเภอ	คะแนน ITA 2565	ระดับผลคะแนน	เปรียบเทียบปีที่ผ่านมา	เปรียบเทียบกับเกณฑ์
85	องค์การบริหารส่วนตำบลนาสัก	แม่เมาะ	93.27	A	+23.12	ผ่าน
86	องค์การบริหารส่วนตำบลบ้านดง	แม่เมาะ	90.34	A	-1.87	ผ่าน
87	องค์การบริหารส่วนตำบลสบป่าด	แม่เมาะ	82.11	B	+4.07	ไม่ผ่าน
88	องค์การบริหารส่วนตำบลทุ่งฮั่ว	วังเหนือ	91.53	A	+0.43	ผ่าน
89	องค์การบริหารส่วนตำบลร่องเคาะ	วังเหนือ	85.21	A	+13.32	ผ่าน
90	องค์การบริหารส่วนตำบลวังแก้ว	วังเหนือ	88.25	A	-2.19	ผ่าน
91	องค์การบริหารส่วนตำบลวังซ้าย	วังเหนือ	92.48	A	+9.60	ผ่าน
92	องค์การบริหารส่วนตำบลวังใต้	วังเหนือ	83.24	B	+7.77	ไม่ผ่าน
93	องค์การบริหารส่วนตำบลวังทรายคำ	วังเหนือ	92.91	A	+17.65	ผ่าน
94	องค์การบริหารส่วนตำบลวังทอง	วังเหนือ	96.92	AA	-1.12	ผ่าน
95	องค์การบริหารส่วนตำบลนายาง	สบปราบ	75.42	B	-2.39	ไม่ผ่าน
96	องค์การบริหารส่วนตำบลแม่กัวะ	สบปราบ	75.15	B	-11.20	ไม่ผ่าน
97	องค์การบริหารส่วนตำบลสบปราบ	สบปราบ	95.04	AA	+0.18	ผ่าน
98	องค์การบริหารส่วนตำบลสมัย	สบปราบ	92.26	A	+15.04	ผ่าน
99	องค์การบริหารส่วนตำบลเสริมกลาง	เสริมงาม	81.16	B	-0.40	ไม่ผ่าน
100	องค์การบริหารส่วนตำบลเสริมขวา	เสริมงาม	88.36	A	+2.88	ผ่าน
101	องค์การบริหารส่วนตำบลแม่สัน	ห้างฉัตร	90.26	A	-6.70	ผ่าน
102	องค์การบริหารส่วนตำบลลวอแก้ว	ห้างฉัตร	89.17	A	-1.55	ผ่าน
103	องค์การบริหารส่วนตำบลหนองหล่ม	ห้างฉัตร	88.61	A	+15.13	ผ่าน



ผลการประเมินคุณธรรมและความโปร่งใสในการดำเนินงานของหน่วยงานภาครัฐ
ประจำปีงบประมาณ พ.ศ. 2565
ประเภทองค์กรปกครองส่วนท้องถิ่น
พื้นที่ภาค 5
จังหวัดลำพูน

ที่	หน่วยงาน	อำเภอ	คะแนน ITA 2565	ระดับผลคะแนน	เปรียบเทียบปีที่ผ่านมา	เปรียบเทียบกับเกณฑ์
1	องค์การบริหารส่วนจังหวัดลำพูน	เมืองลำพูน	92.09	A	-0.03	ผ่าน
2	เทศบาลเมืองลำพูน	เมืองลำพูน	94.87	A	+4.65	ผ่าน
3	เทศบาลตำบลทุ่งหัวช้าง	ทุ่งหัวช้าง	87.91	A	+0.13	ผ่าน
4	เทศบาลตำบลบ้านธิ	บ้านธิ	87.02	A	+15.49	ผ่าน
5	เทศบาลตำบลบ้านโฮ้ง	บ้านโฮ้ง	92.71	A	+16.16	ผ่าน
6	เทศบาลตำบลศรีเตี้ย	บ้านโฮ้ง	90.11	A	+1.63	ผ่าน
7	เทศบาลตำบลป่าซาง	ป่าซาง	87.81	A	-0.17	ผ่าน
8	เทศบาลตำบลม่วงน้อย	ป่าซาง	88.54	A	+12.29	ผ่าน
9	เทศบาลตำบลมะกอก	ป่าซาง	86.42	A	-2.06	ผ่าน
10	เทศบาลตำบลแม่แรง	ป่าซาง	91.11	A	-5.10	ผ่าน
11	เทศบาลตำบลต้นธง	เมืองลำพูน	88.85	A	+10.26	ผ่าน
12	เทศบาลตำบลท่าช้างเยี่ยงทอง	เมืองลำพูน	80.66	B	+8.67	ไม่ผ่าน
13	เทศบาลตำบลบ้านกลาง	เมืองลำพูน	93.34	A	-1.25	ผ่าน
14	เทศบาลตำบลบ้านแป้น	เมืองลำพูน	88.67	A	-5.59	ผ่าน
15	เทศบาลตำบลประตูป่า	เมืองลำพูน	90.59	A	+8.83	ผ่าน
16	เทศบาลตำบลป่าสัก	เมืองลำพูน	95.99	AA	-0.26	ผ่าน
17	เทศบาลตำบลมะเขือแจ้	เมืองลำพูน	80.97	B	+12.33	ไม่ผ่าน
18	เทศบาลตำบลริมปิง	เมืองลำพูน	95.12	AA	+6.50	ผ่าน
19	เทศบาลตำบลเวียงยอง	เมืองลำพูน	89.37	A	+3.11	ผ่าน
20	เทศบาลตำบลศรีบัวบาน	เมืองลำพูน	92.32	A	+5.88	ผ่าน
21	เทศบาลตำบลหนองช้างคืน	เมืองลำพูน	89.25	A	+14.32	ผ่าน
22	เทศบาลตำบลเหมืองง่า	เมืองลำพูน	94.56	A	+17.43	ผ่าน
23	เทศบาลตำบลเหมืองจี้	เมืองลำพูน	97.96	AA	+2.24	ผ่าน
24	เทศบาลตำบลอุโมงค์	เมืองลำพูน	94.61	A	+32.51	ผ่าน
25	เทศบาลตำบลทาภาส	แม่ทา	78.11	B	-10.24	ไม่ผ่าน
26	เทศบาลตำบลทาภาสเหนือ	แม่ทา	92.06	A	-3.39	ผ่าน
27	เทศบาลตำบลทาขุมเงิน	แม่ทา	94.03	A	+5.13	ผ่าน
28	เทศบาลตำบลทาทุ่งหลวง	แม่ทา	89.07	A	-2.81	ผ่าน
29	เทศบาลตำบลทาปลาตุ๊ก	แม่ทา	90.36	A	+25.26	ผ่าน
30	เทศบาลตำบลทาสบชัย	แม่ทา	92.31	A	+1.21	ผ่าน
31	เทศบาลตำบลทาสบเส้า	แม่ทา	89.34	A	-1.04	ผ่าน
32	เทศบาลตำบลถ่อ	แม่ทา	90.93	A	-1.48	ผ่าน
33	เทศบาลตำบลดงคำ	แม่ทา	93.15	A	+13.43	ผ่าน
34	เทศบาลตำบลป่าไผ่	แม่ทา	93.93	A	+4.14	ผ่าน
35	เทศบาลตำบลแม่ตืน	แม่ทา	96.82	AA	+0.61	ผ่าน
36	เทศบาลตำบลลี่	แม่ทา	92.51	A	+4.01	ผ่าน
37	เทศบาลตำบลวังดิน	แม่ทา	86.36	A	-7.02	ผ่าน



ที่	หน่วยงาน	อำเภอ	คะแนน ITA 2565	ระดับผลคะแนน	เปรียบเทียบปีที่ผ่านมา	เปรียบเทียบกับเกณฑ์
38	เทศบาลตำบลศรีวิชัย	ลิ้น	89.73	A	-0.26	ผ่าน
39	เทศบาลตำบลวังม่วง	เวียงหนองล่อง	90.57	A	+3.53	ผ่าน
40	เทศบาลตำบลหนองยวง	เวียงหนองล่อง	82.52	B	+1.52	ไม่ผ่าน
41	เทศบาลตำบลหนองล่อง	เวียงหนองล่อง	94.39	A	+6.32	ผ่าน
42	องค์การบริหารส่วนตำบลตะเคียนปม	ทุ่งหัวช้าง	92.68	A	+7.97	ผ่าน
43	องค์การบริหารส่วนตำบลทุ่งหัวช้าง	ทุ่งหัวช้าง	96.82	AA	+0.79	ผ่าน
44	องค์การบริหารส่วนตำบลบ้านปวง	ทุ่งหัวช้าง	90.15	A	+10.47	ผ่าน
45	องค์การบริหารส่วนตำบลห้วยยาบ	บ้านธิ	73.37	C	-3.05	ไม่ผ่าน
46	องค์การบริหารส่วนตำบลป่าพลู	บ้านโฮ้ง	96.20	AA	-1.04	ผ่าน
47	องค์การบริหารส่วนตำบลเวียงกานต์	บ้านโฮ้ง	74.12	C	-21.16	ไม่ผ่าน
48	องค์การบริหารส่วนตำบลหนองปลาสะวาย	บ้านโฮ้ง	92.46	A	+26.71	ผ่าน
49	องค์การบริหารส่วนตำบลเหล่ายาว	บ้านโฮ้ง	84.99	B	+2.95	ไม่ผ่าน
50	องค์การบริหารส่วนตำบลท่าคุ้ม	ป่าซาง	82.36	B	-8.30	ไม่ผ่าน
51	องค์การบริหารส่วนตำบลนครเจดีย์	ป่าซาง	71.69	C	-17.93	ไม่ผ่าน
52	องค์การบริหารส่วนตำบลน้ำดิบ	ป่าซาง	94.10	A	+4.20	ผ่าน
53	องค์การบริหารส่วนตำบลบ้านเรือน	ป่าซาง	79.37	B	+1.33	ไม่ผ่าน
54	องค์การบริหารส่วนตำบลหนองหนาม	เมืองลำพูน	89.97	A	+2.80	ผ่าน
55	องค์การบริหารส่วนตำบลท่าแม่ลอบ	แม่ทา	84.51	B	+7.04	ไม่ผ่าน
56	องค์การบริหารส่วนตำบลนาทราย	ลิ้น	91.62	A	-1.41	ผ่าน
57	องค์การบริหารส่วนตำบลแม่ลาน	ลิ้น	92.15	A	+14.05	ผ่าน
58	องค์การบริหารส่วนตำบลเวียงแก้ว	ลิ้น	77.62	B	-4.47	ไม่ผ่าน



ผลการประเมินคุณธรรมและความโปร่งใสในการดำเนินงานของหน่วยงานภาครัฐ
ประจำปีงบประมาณ พ.ศ. 2565
ประเภทองค์กรปกครองส่วนท้องถิ่น
พื้นที่ภาค 6
จังหวัดกำแพงเพชร

ที่	หน่วยงาน	อำเภอ	คะแนน ITA 2565	ระดับผลคะแนน	เปรียบเทียบปีที่ผ่านมา	เปรียบเทียบกับเกณฑ์
1	องค์การบริหารส่วนจังหวัดกำแพงเพชร	เมืองกำแพงเพชร	82.35	B	-6.21	ไม่ผ่าน
2	เทศบาลเมืองปางมะค่า	ขาณุวรลักษบุรี	96.17	AA	+12.14	ผ่าน
3	เทศบาลเมืองกำแพงเพชร	เมืองกำแพงเพชร	73.50	C	-13.07	ไม่ผ่าน
4	เทศบาลเมืองหนองปลิง	เมืองกำแพงเพชร	78.02	B	-18.87	ไม่ผ่าน
5	เทศบาลตำบลขาณุวรลักษบุรี	ขาณุวรลักษบุรี	77.49	B	-7.54	ไม่ผ่าน
6	เทศบาลตำบลสกลบาตร	ขาณุวรลักษบุรี	82.30	B	+18.08	ไม่ผ่าน
7	เทศบาลตำบลคลองขลุง	คลองขลุง	89.52	A	+17.84	ผ่าน
8	เทศบาลตำบลท่าพุทรา	คลองขลุง	69.76	C	+10.53	ไม่ผ่าน
9	เทศบาลตำบลท่ามะเขือ	คลองขลุง	89.83	A	+14.67	ผ่าน
10	เทศบาลตำบลวังยาง	คลองขลุง	89.68	A	+4.93	ผ่าน
11	เทศบาลตำบลคลองลานพัฒนา	คลองลาน	91.35	A	+15.32	ผ่าน
12	เทศบาลตำบลทุ่งทราย	ทรายทองวัฒนา	88.37	A	+17.12	ผ่าน
13	เทศบาลตำบลไทรงาม	ไทรงาม	91.89	A	-1.55	ผ่าน
14	เทศบาลตำบลระหาน	บึงสามัคคี	83.94	B	-0.32	ไม่ผ่าน
15	เทศบาลตำบลเขาคีรีส	พรานกระต่าย	95.16	AA	+13.61	ผ่าน
16	เทศบาลตำบลคลองพิไกร	พรานกระต่าย	83.64	B	+5.65	ไม่ผ่าน
17	เทศบาลตำบลบ้านพราน	พรานกระต่าย	77.28	B	+26.00	ไม่ผ่าน
18	เทศบาลตำบลพรานกระต่าย	พรานกระต่าย	97.43	AA	+0.93	ผ่าน
19	เทศบาลตำบลคลองแม่ลาย	เมืองกำแพงเพชร	92.07	A	+38.17	ผ่าน
20	เทศบาลตำบลเทพนคร	เมืองกำแพงเพชร	84.11	B	+0.95	ไม่ผ่าน
21	เทศบาลตำบลนครชุม	เมืองกำแพงเพชร	85.10	A	+28.84	ผ่าน
22	เทศบาลตำบลนิคมทุ่งโพธิ์ทะเล	เมืองกำแพงเพชร	91.52	A	+17.45	ผ่าน
23	เทศบาลตำบลปากดง	เมืองกำแพงเพชร	92.62	A	+10.98	ผ่าน
24	เทศบาลตำบลช่องลม	ลานกระบือ	86.48	A	-5.36	ผ่าน
25	เทศบาลตำบลประชาสุขสันต์	ลานกระบือ	97.81	AA	+7.07	ผ่าน
26	เทศบาลตำบลลานกระบือ	ลานกระบือ	81.33	B	-14.47	ไม่ผ่าน
27	องค์การบริหารส่วนตำบลโกสัมพีนคร	โกสัมพีนคร	95.41	AA	+23.83	ผ่าน
28	องค์การบริหารส่วนตำบลเพชรชมพู	โกสัมพีนคร	90.06	A	+3.52	ผ่าน
29	องค์การบริหารส่วนตำบลลานตอกไม้ตก	โกสัมพีนคร	93.87	A	+1.33	ผ่าน
30	องค์การบริหารส่วนตำบลเกาะตาล	ขาณุวรลักษบุรี	88.59	A	-2.58	ผ่าน
31	องค์การบริหารส่วนตำบลโค้งไม้	ขาณุวรลักษบุรี	90.62	A	+5.80	ผ่าน
32	องค์การบริหารส่วนตำบลดอนแดง	ขาณุวรลักษบุรี	73.96	C	-8.62	ไม่ผ่าน
33	องค์การบริหารส่วนตำบลบ่อถ้ำ	ขาณุวรลักษบุรี	68.70	C	+0.47	ไม่ผ่าน
34	องค์การบริหารส่วนตำบลป่าพุทรา	ขาณุวรลักษบุรี	90.02	A	+4.74	ผ่าน
35	องค์การบริหารส่วนตำบลยางสูง	ขาณุวรลักษบุรี	93.25	A	+0.77	ผ่าน
36	องค์การบริหารส่วนตำบลวังชะพลู	ขาณุวรลักษบุรี	94.33	A	+17.08	ผ่าน
37	องค์การบริหารส่วนตำบลวังหามแห	ขาณุวรลักษบุรี	97.85	AA	+0.12	ผ่าน



ที่	หน่วยงาน	อำเภอ	คะแนน ITA 2565	ระดับผลคะแนน	เปรียบเทียบปีที่ผ่านมา	เปรียบเทียบกับเกณฑ์
38	องค์การบริหารส่วนตำบลสกลบาตร	ขามเฒ่า	97.34	AA	+1.49	ผ่าน
39	องค์การบริหารส่วนตำบลแสนตอ	ขามเฒ่า	90.74	A	+12.11	ผ่าน
40	องค์การบริหารส่วนตำบลคลองขลุง	คลองขลุง	94.94	A	-1.12	ผ่าน
41	องค์การบริหารส่วนตำบลคลองสมบูรณ์	คลองขลุง	93.50	A	-2.27	ผ่าน
42	องค์การบริหารส่วนตำบลท่าพุทรา	คลองขลุง	89.01	A	+26.70	ผ่าน
43	องค์การบริหารส่วนตำบลท่ามะเขือ	คลองขลุง	97.76	AA	+17.93	ผ่าน
44	องค์การบริหารส่วนตำบลแม่ลาด	คลองขลุง	89.21	A	+2.37	ผ่าน
45	องค์การบริหารส่วนตำบลวังแฉ่ม	คลองขลุง	86.71	A	+0.73	ผ่าน
46	องค์การบริหารส่วนตำบลวังไทร	คลองขลุง	81.13	B	+6.72	ไม่ผ่าน
47	องค์การบริหารส่วนตำบลวังบัว	คลองขลุง	86.48	A	+9.57	ผ่าน
48	องค์การบริหารส่วนตำบลหัวถนน	คลองขลุง	90.29	A	-0.18	ผ่าน
49	องค์การบริหารส่วนตำบลคลองน้ำไหล	คลองลาน	91.89	A	+14.48	ผ่าน
50	องค์การบริหารส่วนตำบลโป่งน้ำร้อน	คลองลาน	85.31	A	+38.00	ผ่าน
51	องค์การบริหารส่วนตำบลสักงาม	คลองลาน	94.09	A	+15.26	ผ่าน
52	องค์การบริหารส่วนตำบลถาว์วัฒนา	ทรายทองวัฒนา	90.77	A	+10.49	ผ่าน
53	องค์การบริหารส่วนตำบลทุ่งทอง	ทรายทองวัฒนา	78.70	B	+7.31	ไม่ผ่าน
54	องค์การบริหารส่วนตำบลไทรงาม	ไทรงาม	76.12	B	-12.61	ไม่ผ่าน
55	องค์การบริหารส่วนตำบลพานทอง	ไทรงาม	75.99	B	+8.08	ไม่ผ่าน
56	องค์การบริหารส่วนตำบลมหาชัย	ไทรงาม	82.77	B	-0.80	ไม่ผ่าน
57	องค์การบริหารส่วนตำบลหนองคล้า	ไทรงาม	82.75	B	-8.14	ไม่ผ่าน
58	องค์การบริหารส่วนตำบลหนองทอง	ไทรงาม	88.82	A	+40.55	ผ่าน
59	องค์การบริหารส่วนตำบลหนองแม่แตง	ไทรงาม	82.36	B	+7.08	ไม่ผ่าน
60	องค์การบริหารส่วนตำบลหนองไม้กอง	ไทรงาม	73.81	C	-5.04	ไม่ผ่าน
61	องค์การบริหารส่วนตำบลเทพนิมิต	บึงสามัคคี	92.85	A	+1.90	ผ่าน
62	องค์การบริหารส่วนตำบลบึงสามัคคี	บึงสามัคคี	93.64	A	+2.97	ผ่าน
63	องค์การบริหารส่วนตำบลวังชะโอน	บึงสามัคคี	98.85	AA	+1.96	ผ่าน
64	องค์การบริหารส่วนตำบลปางตาไว	ปางศิลาทอง	96.08	AA	+2.30	ผ่าน
65	องค์การบริหารส่วนตำบลโพธิ์ทอง	ปางศิลาทอง	91.49	A	-1.47	ผ่าน
66	องค์การบริหารส่วนตำบลหินดาด	ปางศิลาทอง	89.79	A	+4.80	ผ่าน
67	องค์การบริหารส่วนตำบลคูยบ้านไธสง	พรานกระต่าย	83.22	B	+10.52	ไม่ผ่าน
68	องค์การบริหารส่วนตำบลถ้ำกระต่ายทอง	พรานกระต่าย	98.29	AA	+6.66	ผ่าน
69	องค์การบริหารส่วนตำบลท่าไม้	พรานกระต่าย	56.67	D	+6.91	ไม่ผ่าน
70	องค์การบริหารส่วนตำบลวังควง	พรานกระต่าย	77.04	B	+25.78	ไม่ผ่าน
71	องค์การบริหารส่วนตำบลวังตะแบก	พรานกระต่าย	81.23	B	-7.55	ไม่ผ่าน
72	องค์การบริหารส่วนตำบลหนองหัววัว	พรานกระต่าย	89.27	A	+25.59	ผ่าน
73	องค์การบริหารส่วนตำบลห้วยยั้ง	พรานกระต่าย	95.94	AA	+2.83	ผ่าน
74	องค์การบริหารส่วนตำบลคณฑี	เมืองกำแพงเพชร	71.05	C	+12.31	ไม่ผ่าน
75	องค์การบริหารส่วนตำบลคลองแม่ลาย	เมืองกำแพงเพชร	87.42	A	-4.28	ผ่าน
76	องค์การบริหารส่วนตำบลไตรรงค์	เมืองกำแพงเพชร	96.31	AA	+3.29	ผ่าน
77	องค์การบริหารส่วนตำบลทรงธรรม	เมืองกำแพงเพชร	90.03	A	+1.91	ผ่าน
78	องค์การบริหารส่วนตำบลท่าขุนราม	เมืองกำแพงเพชร	91.17	A	+10.09	ผ่าน
79	องค์การบริหารส่วนตำบลอรัญค	เมืองกำแพงเพชร	95.44	AA	+14.81	ผ่าน
80	องค์การบริหารส่วนตำบลนครชุม	เมืองกำแพงเพชร	84.83	B	-0.98	ไม่ผ่าน
81	องค์การบริหารส่วนตำบลนาบ่อคำ	เมืองกำแพงเพชร	95.60	AA	+2.26	ผ่าน
82	องค์การบริหารส่วนตำบลลานดอกไม้	เมืองกำแพงเพชร	94.11	A	+24.01	ผ่าน
83	องค์การบริหารส่วนตำบลวังทอง	เมืองกำแพงเพชร	96.54	AA	+1.39	ผ่าน
84	องค์การบริหารส่วนตำบลสระแก้ว	เมืองกำแพงเพชร	97.50	AA	-0.26	ผ่าน



ที่	หน่วยงาน	อำเภอ	คะแนน ITA 2565	ระดับผลคะแนน	เปรียบเทียบปีที่ผ่านมา	เปรียบเทียบกับเกณฑ์
85	องค์การบริหารส่วนตำบลอ่างทอง	เมืองกำแพงเพชร	93.10	A	+8.46	ผ่าน
86	องค์การบริหารส่วนตำบลจันทิมา	ลานกระบือ	95.32	AA	+20.50	ผ่าน
87	องค์การบริหารส่วนตำบลโนนพลวง	ลานกระบือ	95.31	AA	+14.74	ผ่าน
88	องค์การบริหารส่วนตำบลบึงทับแรต	ลานกระบือ	97.42	AA	+9.93	ผ่าน
89	องค์การบริหารส่วนตำบลลานกระบือ	ลานกระบือ	94.81	A	+0.69	ผ่าน
90	องค์การบริหารส่วนตำบลหนองหลวง	ลานกระบือ	99.18	AA	+2.40	ผ่าน



ผลการประเมินคุณธรรมและความโปร่งใสในการดำเนินงานของหน่วยงานภาครัฐ
ประจำปีงบประมาณ พ.ศ. 2565
ประเภทองค์กรปกครองส่วนท้องถิ่น
พื้นที่ภาค 6
จังหวัดตาก

ที่	หน่วยงาน	อำเภอ	คะแนน ITA 2565	ระดับผล คะแนน	เปรียบเทียบ ปีที่ผ่านมา	เปรียบเทียบกับ เกณฑ์
1	องค์การบริหารส่วนจังหวัดตาก	เมืองตาก	98.76	AA	+4.24	ผ่าน
2	เทศบาลนครแม่สอด	แม่สอด	70.93	C	-21.95	ไม่ผ่าน
3	เทศบาลเมืองตาก	เมืองตาก	79.19	B	-2.80	ไม่ผ่าน
4	เทศบาลตำบลแม่ต้าน	ท่าสองยาง	82.17	B	+13.65	ไม่ผ่าน
5	เทศบาลตำบลทุ่งกระเชาะ	บ้านตาก	88.14	A	+1.77	ผ่าน
6	เทศบาลตำบลบ้านตาก	บ้านตาก	94.25	A	+19.64	ผ่าน
7	เทศบาลตำบลพบพระ	พบพระ	83.63	B	-2.15	ไม่ผ่าน
8	เทศบาลตำบลไม้งาม	เมืองตาก	90.02	A	-5.14	ผ่าน
9	เทศบาลตำบลหนองบัวใต้	เมืองตาก	94.13	A	+7.94	ผ่าน
10	เทศบาลตำบลทุ่งหลวง	แม่ระมาด	86.57	A	+16.21	ผ่าน
11	เทศบาลตำบลแม่จะเรา	แม่ระมาด	92.68	A	+6.65	ผ่าน
12	เทศบาลตำบลแม่ระมาด	แม่ระมาด	92.32	A	+17.67	ผ่าน
13	เทศบาลตำบลท่าสายลวด	แม่สอด	82.57	B	+8.57	ไม่ผ่าน
14	เทศบาลตำบลแม่กุ	แม่สอด	87.57	A	+22.93	ผ่าน
15	เทศบาลตำบลแม่ตาว	แม่สอด	87.13	A	+2.31	ผ่าน
16	เทศบาลตำบลวังเจ้า	วังเจ้า	87.04	A	-4.02	ผ่าน
17	เทศบาลตำบลสามเงา	สามเงา	91.52	A	+1.75	ผ่าน
18	เทศบาลตำบลแม่กลอง	อุ้มผาง	88.60	A	+5.02	ผ่าน
19	เทศบาลตำบลแม่จัน	อุ้มผาง	87.45	A	+16.10	ผ่าน
20	เทศบาลตำบลอุ้มผาง	อุ้มผาง	95.98	AA	+8.02	ผ่าน
21	องค์การบริหารส่วนตำบลท่าสองยาง	ท่าสองยาง	75.63	B	+15.85	ไม่ผ่าน
22	องค์การบริหารส่วนตำบลแม่ต้าน	ท่าสองยาง	97.34	AA	+1.82	ผ่าน
23	องค์การบริหารส่วนตำบลแม่หวด	ท่าสองยาง	90.83	A	+10.22	ผ่าน
24	องค์การบริหารส่วนตำบลแม่สอง	ท่าสองยาง	76.30	B	+11.00	ไม่ผ่าน
25	องค์การบริหารส่วนตำบลแม่หละ	ท่าสองยาง	88.59	A	+5.21	ผ่าน
26	องค์การบริหารส่วนตำบลแม่อุสุ	ท่าสองยาง	95.25	AA	-0.81	ผ่าน
27	องค์การบริหารส่วนตำบลเกาะตะเภา	บ้านตาก	73.47	C	-5.59	ไม่ผ่าน
28	องค์การบริหารส่วนตำบลตากตก	บ้านตาก	85.16	A	-7.55	ผ่าน
29	องค์การบริหารส่วนตำบลตากออก	บ้านตาก	80.20	B	-3.85	ไม่ผ่าน
30	องค์การบริหารส่วนตำบลห้วยฟ้า	บ้านตาก	92.60	A	+2.68	ผ่าน
31	องค์การบริหารส่วนตำบลแม่สลิต	บ้านตาก	90.90	A	+21.85	ผ่าน
32	องค์การบริหารส่วนตำบลสมอโคน	บ้านตาก	93.39	A	+9.27	ผ่าน
33	องค์การบริหารส่วนตำบลคีรีราษฎร์	พบพระ	81.13	B	+7.34	ไม่ผ่าน
34	องค์การบริหารส่วนตำบลช่องแคบ	พบพระ	87.79	A	+10.09	ผ่าน
35	องค์การบริหารส่วนตำบลพบพระ	พบพระ	85.93	A	+4.06	ผ่าน
36	องค์การบริหารส่วนตำบลรวมไทยพัฒนา	พบพระ	87.68	A	+16.05	ผ่าน
37	องค์การบริหารส่วนตำบลวาเล่ย์	พบพระ	77.19	B	+14.65	ไม่ผ่าน



ที่	หน่วยงาน	อำเภอ	คะแนน ITA 2565	ระดับผลคะแนน	เปรียบเทียบปีที่ผ่านมา	เปรียบเทียบกับเกณฑ์
38	องค์การบริหารส่วนตำบลลูกกลางทุ่ง	เมืองตาก	95.18	AA	-1.39	ผ่าน
39	องค์การบริหารส่วนตำบลน้ำร้อน	เมืองตาก	85.54	A	-2.40	ผ่าน
40	องค์การบริหารส่วนตำบลปามะม่วง	เมืองตาก	86.13	A	+14.17	ผ่าน
41	องค์การบริหารส่วนตำบลโป่งแดง	เมืองตาก	68.76	C	-9.62	ไม่ผ่าน
42	องค์การบริหารส่วนตำบลแม่ท้อ	เมืองตาก	66.59	C	-1.81	ไม่ผ่าน
43	องค์การบริหารส่วนตำบลวังประจบ	เมืองตาก	86.24	A	+9.58	ผ่าน
44	องค์การบริหารส่วนตำบลวังหิน	เมืองตาก	86.67	A	-4.80	ผ่าน
45	องค์การบริหารส่วนตำบลหนองบัวเหนือ	เมืองตาก	97.71	AA	+12.71	ผ่าน
46	องค์การบริหารส่วนตำบลชะเนือ	แม่ระมาด	81.73	B	+8.16	ไม่ผ่าน
47	องค์การบริหารส่วนตำบลพระธาตุ	แม่ระมาด	90.51	A	+7.39	ผ่าน
48	องค์การบริหารส่วนตำบลแม่ตื่น	แม่ระมาด	51.14	E	-9.22	ไม่ผ่าน
49	องค์การบริหารส่วนตำบลแม่ระมาด	แม่ระมาด	88.45	A	-4.82	ผ่าน
50	องค์การบริหารส่วนตำบลสามหมื่น	แม่ระมาด	82.19	B	-5.54	ไม่ผ่าน
51	องค์การบริหารส่วนตำบลด่านแม่ละเมา	แม่สอด	85.97	A	+26.24	ผ่าน
52	องค์การบริหารส่วนตำบลท่าสายลวด	แม่สอด	84.38	B	+12.83	ไม่ผ่าน
53	องค์การบริหารส่วนตำบลพระธาตุผาแดง	แม่สอด	95.89	AA	+2.25	ผ่าน
54	องค์การบริหารส่วนตำบลพะวอ	แม่สอด	88.57	A	+17.78	ผ่าน
55	องค์การบริหารส่วนตำบลมหาวัน	แม่สอด	97.37	AA	+3.39	ผ่าน
56	องค์การบริหารส่วนตำบลแม่กาษา	แม่สอด	95.28	AA	+5.66	ผ่าน
57	องค์การบริหารส่วนตำบลแม่กุ	แม่สอด	92.56	A	+13.67	ผ่าน
58	องค์การบริหารส่วนตำบลแม่ปะ	แม่สอด	88.25	A	+4.53	ผ่าน
59	องค์การบริหารส่วนตำบลเชียงทอง	วังเจ้า	76.57	B	+5.24	ไม่ผ่าน
60	องค์การบริหารส่วนตำบลนาโบสถ์	วังเจ้า	71.92	C	+0.80	ไม่ผ่าน
61	องค์การบริหารส่วนตำบลประดาง	วังเจ้า	73.47	C	-9.76	ไม่ผ่าน
62	องค์การบริหารส่วนตำบลบ้านนา	สามเงา	93.39	A	+39.33	ผ่าน
63	องค์การบริหารส่วนตำบลยกกระบัตร	สามเงา	93.09	A	-1.35	ผ่าน
64	องค์การบริหารส่วนตำบลย่านรี	สามเงา	61.33	D	-0.26	ไม่ผ่าน
65	องค์การบริหารส่วนตำบลวังจันทร์	สามเงา	94.89	A	+5.56	ผ่าน
66	องค์การบริหารส่วนตำบลวังหมัน	สามเงา	74.72	C	+3.84	ไม่ผ่าน
67	องค์การบริหารส่วนตำบลสามเงา	สามเงา	72.76	C	-3.01	ไม่ผ่าน
68	องค์การบริหารส่วนตำบลโมโกร	อุ้มผาง	81.06	B	+16.34	ไม่ผ่าน
69	องค์การบริหารส่วนตำบลอุ้มผาง	อุ้มผาง	91.80	A	+7.23	ผ่าน




ผลการประเมินคุณธรรมและความโปร่งใสในการดำเนินงานของหน่วยงานภาครัฐ
ประจำปีงบประมาณ พ.ศ. 2565
ประเภทองค์กรปกครองส่วนท้องถิ่น
พื้นที่ภาค 6
จังหวัดนครสวรรค์

ที่	หน่วยงาน	อำเภอ	คะแนน ITA 2565	ระดับผลคะแนน	เปรียบเทียบปีที่ผ่านมา	เปรียบเทียบกับเกณฑ์
1	องค์การบริหารส่วนจังหวัดนครสวรรค์	เมืองนครสวรรค์	97.98	AA	+1.11	ผ่าน
2	เทศบาลนครนครสวรรค์	เมืองนครสวรรค์	96.36	AA	-0.80	ผ่าน
3	เทศบาลเมืองชุมแสง	ชุมแสง	98.67	AA	+4.87	ผ่าน
4	เทศบาลเมืองตากลิ	ตากลิ	98.91	AA	+0.59	ผ่าน
5	เทศบาลตำบลเก้าเหลียว	เก้าเหลียว	96.16	AA	+3.21	ผ่าน
6	เทศบาลตำบลโกรกพระ	โกรกพระ	96.64	AA	+1.71	ผ่าน
7	เทศบาลตำบลบางประมุง	โกรกพระ	97.62	AA	+4.71	ผ่าน
8	เทศบาลตำบลบางมะฝ่อ	โกรกพระ	98.19	AA	+11.41	ผ่าน
9	เทศบาลตำบลทับกฤช	ชุมแสง	98.66	AA	+5.33	ผ่าน
10	เทศบาลตำบลตากฟ้า	ตากฟ้า	94.61	A	-0.63	ผ่าน
11	เทศบาลตำบลอุดมธัญญา	ตากฟ้า	98.31	AA	+3.90	ผ่าน
12	เทศบาลตำบลช่องแค	ตากลิ	91.93	A	+9.99	ผ่าน
13	เทศบาลตำบลท่าตะโก	ท่าตะโก	97.57	AA	+3.29	ผ่าน
14	เทศบาลตำบลบรรพตพิสัย	บรรพตพิสัย	94.42	A	+0.81	ผ่าน
15	เทศบาลตำบลบ้านแดน	บรรพตพิสัย	97.60	AA	+6.29	ผ่าน
16	เทศบาลตำบลทำนน้ำอ้อยม่วงหัก	พยุหะคีรี	98.80	AA	+3.18	ผ่าน
17	เทศบาลตำบลพยุหะ	พยุหะคีรี	94.97	A	+0.14	ผ่าน
18	เทศบาลตำบลไพศาลี	ไพศาลี	91.19	A	+2.33	ผ่าน
19	เทศบาลตำบลหนองเบน	เมืองนครสวรรค์	99.39	AA	+2.03	ผ่าน
20	เทศบาลตำบลลาดยาว	ลาดยาว	98.76	AA	+0.29	ผ่าน
21	เทศบาลตำบลศาลเจ้าไถ่ต่อ	ลาดยาว	96.97	AA	+0.73	ผ่าน
22	เทศบาลตำบลหนองบัว	หนองบัว	97.65	AA	+13.52	ผ่าน
23	องค์การบริหารส่วนตำบลเขาดิน	เก้าเหลียว	98.21	AA	+2.09	ผ่าน
24	องค์การบริหารส่วนตำบลมหาโพธิ	เก้าเหลียว	96.75	AA	+8.55	ผ่าน
25	องค์การบริหารส่วนตำบลหนองเต่า	เก้าเหลียว	96.46	AA	-1.09	ผ่าน
26	องค์การบริหารส่วนตำบลหัวดง	เก้าเหลียว	93.94	A	+2.17	ผ่าน
27	องค์การบริหารส่วนตำบลโกรกพระ	โกรกพระ	98.52	AA	-0.09	ผ่าน
28	องค์การบริหารส่วนตำบลนากลาง	โกรกพระ	96.26	AA	+9.27	ผ่าน
29	องค์การบริหารส่วนตำบลเนินกั่วว	โกรกพระ	97.72	AA	-0.38	ผ่าน
30	องค์การบริหารส่วนตำบลเนินศาลา	โกรกพระ	96.28	AA	+1.48	ผ่าน
31	องค์การบริหารส่วนตำบลยางตาล	โกรกพระ	92.65	A	-5.59	ผ่าน
32	องค์การบริหารส่วนตำบลศาลาแดง	โกรกพระ	97.44	AA	+3.96	ผ่าน
33	องค์การบริหารส่วนตำบลหาดสูง	โกรกพระ	98.26	AA	+1.62	ผ่าน
34	องค์การบริหารส่วนตำบลชุมตาบง	ชุมตาบง	91.77	A	+11.45	ผ่าน
35	องค์การบริหารส่วนตำบลปางสวรรค์	ชุมตาบง	98.50	AA	+4.60	ผ่าน
36	องค์การบริหารส่วนตำบลเกษไชย	ชุมแสง	91.01	A	-2.66	ผ่าน
37	องค์การบริหารส่วนตำบลโคกหม้อ	ชุมแสง	96.38	AA	+3.47	ผ่าน



ที่	หน่วยงาน	อำเภอ	คะแนน ITA 2565	ระดับผลคะแนน	เปรียบเทียบกับปีที่ผ่านมา	เปรียบเทียบกับเกณฑ์
38	องค์การบริหารส่วนตำบลชะมัง	ชุมแสง	98.04	AA	+2.05	ผ่าน
39	องค์การบริหารส่วนตำบลทับกฤช	ชุมแสง	96.44	AA	+6.18	ผ่าน
40	องค์การบริหารส่วนตำบลทับกฤชใต้	ชุมแสง	95.39	AA	-2.73	ผ่าน
41	องค์การบริหารส่วนตำบลท่าไม้	ชุมแสง	99.39	AA	+19.57	ผ่าน
42	องค์การบริหารส่วนตำบลบางเคียน	ชุมแสง	98.56	AA	+1.37	ผ่าน
43	องค์การบริหารส่วนตำบลไผ่สิงห์	ชุมแสง	98.58	AA	+3.10	ผ่าน
44	องค์การบริหารส่วนตำบลพันลาน	ชุมแสง	98.75	AA	+1.68	ผ่าน
45	องค์การบริหารส่วนตำบลพิบูล	ชุมแสง	97.18	AA	+1.66	ผ่าน
46	องค์การบริหารส่วนตำบลหนองกระเจา	ชุมแสง	94.91	A	-3.73	ผ่าน
47	องค์การบริหารส่วนตำบลเขาชายธง	ตากฟ้า	95.24	AA	+0.09	ผ่าน
48	องค์การบริหารส่วนตำบลตากฟ้า	ตากฟ้า	97.73	AA	+3.24	ผ่าน
49	องค์การบริหารส่วนตำบลพุนกยูง	ตากฟ้า	98.34	AA	+0.10	ผ่าน
50	องค์การบริหารส่วนตำบลลำพยนต์	ตากฟ้า	93.74	A	-2.19	ผ่าน
51	องค์การบริหารส่วนตำบลสุขสำราญ	ตากฟ้า	96.82	AA	+4.65	ผ่าน
52	องค์การบริหารส่วนตำบลหนองพิบูล	ตากฟ้า	96.20	AA	-1.02	ผ่าน
53	องค์การบริหารส่วนตำบลจันเสน	ตาคลี	98.13	AA	-0.46	ผ่าน
54	องค์การบริหารส่วนตำบลช่องแค	ตาคลี	95.11	AA	+1.04	ผ่าน
55	องค์การบริหารส่วนตำบลตาคลี	ตาคลี	99.63	AA	+0.54	ผ่าน
56	องค์การบริหารส่วนตำบลพรหมนิมิต	ตาคลี	98.76	AA	+2.50	ผ่าน
57	องค์การบริหารส่วนตำบลลาดทิพรส	ตาคลี	93.47	A	+4.52	ผ่าน
58	องค์การบริหารส่วนตำบลสร้อยทอง	ตาคลี	92.18	A	+5.71	ผ่าน
59	องค์การบริหารส่วนตำบลหนองโพ	ตาคลี	97.87	AA	-0.96	ผ่าน
60	องค์การบริหารส่วนตำบลหนองหม้อ	ตาคลี	95.30	AA	+1.10	ผ่าน
61	องค์การบริหารส่วนตำบลห้วยหอม	ตาคลี	93.68	A	+0.09	ผ่าน
62	องค์การบริหารส่วนตำบลหัวหวาย	ตาคลี	92.65	A	+5.90	ผ่าน
63	องค์การบริหารส่วนตำบลดอนคา	ท่าตะโก	99.49	AA	+7.05	ผ่าน
64	องค์การบริหารส่วนตำบลท่าตะโก	ท่าตะโก	95.62	AA	+9.89	ผ่าน
65	องค์การบริหารส่วนตำบลท่าบง	ท่าตะโก	93.62	A	-1.92	ผ่าน
66	องค์การบริหารส่วนตำบลพนมรอก	ท่าตะโก	98.91	AA	+3.37	ผ่าน
67	องค์การบริหารส่วนตำบลพนมเศษ	ท่าตะโก	97.79	AA	-1.47	ผ่าน
68	องค์การบริหารส่วนตำบลวังมหากร	ท่าตะโก	98.62	AA	+14.01	ผ่าน
69	องค์การบริหารส่วนตำบลวังใหญ่	ท่าตะโก	99.26	AA	+2.02	ผ่าน
70	องค์การบริหารส่วนตำบลสายลำโพง	ท่าตะโก	98.52	AA	+1.63	ผ่าน
71	องค์การบริหารส่วนตำบลหนองหลวง	ท่าตะโก	98.27	AA	+1.73	ผ่าน
72	องค์การบริหารส่วนตำบลหัวถนน	ท่าตะโก	95.95	AA	-2.09	ผ่าน
73	องค์การบริหารส่วนตำบลเจริญผล	บรรพตพิสัย	98.22	AA	+0.90	ผ่าน
74	องค์การบริหารส่วนตำบลด่านช้าง	บรรพตพิสัย	97.71	AA	-1.47	ผ่าน
75	องค์การบริหารส่วนตำบลตาชืด	บรรพตพิสัย	97.86	AA	+19.10	ผ่าน
76	องค์การบริหารส่วนตำบลตาสัง	บรรพตพิสัย	98.55	AA	+7.80	ผ่าน
77	องค์การบริหารส่วนตำบลท่าจั่ว	บรรพตพิสัย	87.54	A	-6.33	ผ่าน
78	องค์การบริหารส่วนตำบลบางแก้ว	บรรพตพิสัย	97.62	AA	+3.07	ผ่าน
79	องค์การบริหารส่วนตำบลบางตาหงาย	บรรพตพิสัย	97.70	AA	-1.28	ผ่าน
80	องค์การบริหารส่วนตำบลบึงปลาหู	บรรพตพิสัย	97.25	AA	+2.69	ผ่าน
81	องค์การบริหารส่วนตำบลหนองกรด	บรรพตพิสัย	94.45	A	-0.31	ผ่าน
82	องค์การบริหารส่วนตำบลหนองตาตู	บรรพตพิสัย	98.00	AA	+7.55	ผ่าน
83	องค์การบริหารส่วนตำบลหูขวาง	บรรพตพิสัย	92.24	A	+1.98	ผ่าน
84	องค์การบริหารส่วนตำบลอ่างทอง	บรรพตพิสัย	95.63	AA	+4.20	ผ่าน



ที่	หน่วยงาน	อำเภอ	คะแนน ITA 2565	ระดับผลคะแนน	เปรียบเทียบปีที่ผ่านมา	เปรียบเทียบกับเกณฑ์
85	องค์การบริหารส่วนตำบลเขากะลา	พยุหะคีรี	97.93	AA	+15.98	ผ่าน
86	องค์การบริหารส่วนตำบลเขาทอง	พยุหะคีรี	98.27	AA	+6.25	ผ่าน
87	องค์การบริหารส่วนตำบลน้ำทรง	พยุหะคีรี	97.71	AA	+17.10	ผ่าน
88	องค์การบริหารส่วนตำบลนิคมเขาปอแก้ว	พยุหะคีรี	97.74	AA	+5.28	ผ่าน
89	องค์การบริหารส่วนตำบลเนินมะกอก	พยุหะคีรี	98.53	AA	+3.62	ผ่าน
90	องค์การบริหารส่วนตำบลพยุหะ	พยุหะคีรี	98.64	AA	+6.61	ผ่าน
91	องค์การบริหารส่วนตำบลยางขาว	พยุหะคีรี	98.47	AA	+8.58	ผ่าน
92	องค์การบริหารส่วนตำบลย่านมัทรี	พยุหะคีรี	97.10	AA	-1.87	ผ่าน
93	องค์การบริหารส่วนตำบลสระทะเล	พยุหะคีรี	98.16	AA	+3.35	ผ่าน
94	องค์การบริหารส่วนตำบลโคกเตี๋ย	ไพศาลี	98.55	AA	+12.58	ผ่าน
95	องค์การบริหารส่วนตำบลตะคร้อ	ไพศาลี	93.49	A	+5.80	ผ่าน
96	องค์การบริหารส่วนตำบลนาขอม	ไพศาลี	93.10	A	+0.62	ผ่าน
97	องค์การบริหารส่วนตำบลโพธิ์ประสาท	ไพศาลี	96.63	AA	-1.77	ผ่าน
98	องค์การบริหารส่วนตำบลไพศาลี	ไพศาลี	96.45	AA	+1.64	ผ่าน
99	องค์การบริหารส่วนตำบลวังข่อย	ไพศาลี	99.56	AA	+24.47	ผ่าน
100	องค์การบริหารส่วนตำบลวังน้ำลึก	ไพศาลี	93.67	A	+3.05	ผ่าน
101	องค์การบริหารส่วนตำบลสำโรงชัย	ไพศาลี	95.79	AA	+4.34	ผ่าน
102	องค์การบริหารส่วนตำบลกลางแดด	เมืองนครสวรรค์	96.98	AA	+1.59	ผ่าน
103	องค์การบริหารส่วนตำบลเกรียงไกร	เมืองนครสวรรค์	97.42	AA	+10.49	ผ่าน
104	องค์การบริหารส่วนตำบลแควใหญ่	เมืองนครสวรรค์	95.98	AA	+1.27	ผ่าน
105	องค์การบริหารส่วนตำบลตะเคียนเลื่อน	เมืองนครสวรรค์	96.37	AA	+20.04	ผ่าน
106	องค์การบริหารส่วนตำบลนครสวรรค์ตก	เมืองนครสวรรค์	99.42	AA	+0.02	ผ่าน
107	องค์การบริหารส่วนตำบลนครสวรรค์ออก	เมืองนครสวรรค์	99.70	AA	+3.93	ผ่าน
108	องค์การบริหารส่วนตำบลบางพระหลวง	เมืองนครสวรรค์	97.38	AA	+5.19	ผ่าน
109	องค์การบริหารส่วนตำบลบางม่วง	เมืองนครสวรรค์	93.83	A	+2.02	ผ่าน
110	องค์การบริหารส่วนตำบลบ้านแก่ง	เมืองนครสวรรค์	98.84	AA	+6.41	ผ่าน
111	องค์การบริหารส่วนตำบลบ้านมะเกลือ	เมืองนครสวรรค์	96.58	AA	+7.84	ผ่าน
112	องค์การบริหารส่วนตำบลบึงเสนาท	เมืองนครสวรรค์	95.50	AA	+0.24	ผ่าน
113	องค์การบริหารส่วนตำบลพระนอน	เมืองนครสวรรค์	98.35	AA	+3.81	ผ่าน
114	องค์การบริหารส่วนตำบลวัดไทรย์	เมืองนครสวรรค์	99.15	AA	-0.13	ผ่าน
115	องค์การบริหารส่วนตำบลหนองกรด	เมืองนครสวรรค์	98.49	AA	+2.72	ผ่าน
116	องค์การบริหารส่วนตำบลหนองกระโดน	เมืองนครสวรรค์	95.96	AA	+3.16	ผ่าน
117	องค์การบริหารส่วนตำบลหนองปลิง	เมืองนครสวรรค์	91.78	A	+4.35	ผ่าน
118	องค์การบริหารส่วนตำบลแม่เป็น	แม่เป็น	98.13	AA	+21.28	ผ่าน
119	องค์การบริหารส่วนตำบลเขาชนกัน	แม่वंก	98.67	AA	+1.89	ผ่าน
120	องค์การบริหารส่วนตำบลแม่เลย์	แม่वंก	94.97	A	+11.93	ผ่าน
121	องค์การบริหารส่วนตำบลแม่वंก	แม่वंก	95.97	AA	+4.38	ผ่าน
122	องค์การบริหารส่วนตำบลวังชัน	แม่वंก	97.11	AA	-0.57	ผ่าน
123	องค์การบริหารส่วนตำบลเนินขี้เหล็ก	ลาดยาว	96.94	AA	+9.27	ผ่าน
124	องค์การบริหารส่วนตำบลบ้านไร่	ลาดยาว	90.51	A	-0.11	ผ่าน
125	องค์การบริหารส่วนตำบลมาบแก	ลาดยาว	97.24	AA	+1.58	ผ่าน
126	องค์การบริหารส่วนตำบลลาดยาว	ลาดยาว	97.21	AA	+8.91	ผ่าน
127	องค์การบริหารส่วนตำบลวังม้า	ลาดยาว	99.44	AA	+3.85	ผ่าน
128	องค์การบริหารส่วนตำบลวังเมือง	ลาดยาว	88.86	A	+1.13	ผ่าน
129	องค์การบริหารส่วนตำบลศาลเจ้าไก่ต่อ	ลาดยาว	97.73	AA	+0.33	ผ่าน
130	องค์การบริหารส่วนตำบลสร้อยละคร	ลาดยาว	96.81	AA	+10.56	ผ่าน
131	องค์การบริหารส่วนตำบลสระแก้ว	ลาดยาว	98.16	AA	+4.82	ผ่าน



ที่	หน่วยงาน	อำเภอ	คะแนน ITA 2565	ระดับผลคะแนน	เปรียบเทียบปีที่ผ่านมา	เปรียบเทียบกับเกณฑ์
132	องค์การบริหารส่วนตำบลหนองม้ว	ลาดยาว	97.54	AA	+0.35	ผ่าน
133	องค์การบริหารส่วนตำบลหนองยาว	ลาดยาว	90.76	A	+2.34	ผ่าน
134	องค์การบริหารส่วนตำบลห้วยน้ำหอม	ลาดยาว	92.41	A	+1.78	ผ่าน
135	องค์การบริหารส่วนตำบลทุ่งทอง	หนองบัว	94.21	A	-3.38	ผ่าน
136	องค์การบริหารส่วนตำบลธารทหาร	หนองบัว	97.32	AA	-0.53	ผ่าน
137	องค์การบริหารส่วนตำบลวังบ่อ	หนองบัว	94.31	A	-4.17	ผ่าน
138	องค์การบริหารส่วนตำบลหนองกลับ	หนองบัว	99.28	AA	+1.21	ผ่าน
139	องค์การบริหารส่วนตำบลหนองบัว	หนองบัว	97.46	AA	+5.39	ผ่าน
140	องค์การบริหารส่วนตำบลห้วยถั่วใต้	หนองบัว	97.82	AA	+2.02	ผ่าน
141	องค์การบริหารส่วนตำบลห้วยถั่วเหนือ	หนองบัว	95.68	AA	+5.10	ผ่าน
142	องค์การบริหารส่วนตำบลห้วยร่วม	หนองบัว	95.00	AA	+6.31	ผ่าน
143	องค์การบริหารส่วนตำบลห้วยใหญ่	หนองบัว	87.98	A	-4.60	ผ่าน



ผลการประเมินคุณธรรมและความโปร่งใสในการดำเนินงานของหน่วยงานภาครัฐ
ประจำปีงบประมาณ พ.ศ. 2565
ประเภทองค์กรปกครองส่วนท้องถิ่น
พื้นที่ภาค 6
จังหวัดพิจิตร

ที่	หน่วยงาน	อำเภอ	คะแนน ITA 2565	ระดับผลคะแนน	เปรียบเทียบกับปีที่ผ่านมา	เปรียบเทียบกับเกณฑ์
1	องค์การบริหารส่วนจังหวัดพิจิตร	เมืองพิจิตร	90.10	A	-4.28	ผ่าน
2	เทศบาลเมืองตะพานหิน	ตะพานหิน	71.30	C	+18.44	ไม่ผ่าน
3	เทศบาลเมืองบางมูลนาก	บางมูลนาก	84.92	B	+12.00	ไม่ผ่าน
4	เทศบาลเมืองพิจิตร	เมืองพิจิตร	92.94	A	-1.43	ผ่าน
5	เทศบาลตำบลวังบงค์	ดงเจริญ	83.19	B	-5.23	ไม่ผ่าน
6	เทศบาลตำบลสำนักขุนเณร	ดงเจริญ	97.69	AA	+0.61	ผ่าน
7	เทศบาลตำบลหนองพยอม	ตะพานหิน	77.76	B	+6.62	ไม่ผ่าน
8	เทศบาลตำบลเขาทราย	ทับคล้อ	71.03	C	-17.70	ไม่ผ่าน
9	เทศบาลตำบลทับคล้อ	ทับคล้อ	95.52	AA	+1.98	ผ่าน
10	เทศบาลตำบลเนินมะกอก	บางมูลนาก	75.56	B	+6.51	ไม่ผ่าน
11	เทศบาลตำบลบางไผ่	บางมูลนาก	94.62	A	+29.88	ผ่าน
12	เทศบาลตำบลวังตะกู	บางมูลนาก	75.85	B	+13.90	ไม่ผ่าน
13	เทศบาลตำบลหอไกร	บางมูลนาก	84.03	B	-8.46	ไม่ผ่าน
14	เทศบาลตำบลท่าเสา	โพทะเล	85.24	A	-4.95	ผ่าน
15	เทศบาลตำบลทุ่งน้อย	โพทะเล	89.94	A	-3.86	ผ่าน
16	เทศบาลตำบลบางคลาน	โพทะเล	87.07	A	+11.03	ผ่าน
17	เทศบาลตำบลโพทะเล	โพทะเล	83.12	B	-5.19	ไม่ผ่าน
18	เทศบาลตำบลไผ่รอบ	โพธิ์ประทับช้าง	89.84	A	+5.20	ผ่าน
19	เทศบาลตำบลโพธิ์ประทับช้าง	โพธิ์ประทับช้าง	79.12	B	-10.32	ไม่ผ่าน
20	เทศบาลตำบลดงป่าคำ	เมืองพิจิตร	75.95	B	+12.77	ไม่ผ่าน
21	เทศบาลตำบลท่าห่อ	เมืองพิจิตร	83.76	B	-9.07	ไม่ผ่าน
22	เทศบาลตำบลวังกรด	เมืองพิจิตร	61.86	D	+5.22	ไม่ผ่าน
23	เทศบาลตำบลหัวดง	เมืองพิจิตร	77.79	B	+17.42	ไม่ผ่าน
24	เทศบาลตำบลวังทรายพูน	วังทรายพูน	69.73	C	-13.16	ไม่ผ่าน
25	เทศบาลตำบลหนองปล้อง	วังทรายพูน	88.54	A	+26.08	ผ่าน
26	เทศบาลตำบลสากเหล็ก	สากเหล็ก	63.11	D	-24.84	ไม่ผ่าน
27	เทศบาลตำบลกำแพงดิน	สามง่าม	57.89	D	-24.09	ไม่ผ่าน
28	เทศบาลตำบลเนินปอ	สามง่าม	92.49	A	+4.64	ผ่าน
29	เทศบาลตำบลสามง่าม	สามง่าม	83.56	B	-10.04	ไม่ผ่าน
30	องค์การบริหารส่วนตำบลวังจิว	ดงเจริญ	62.78	D	-25.96	ไม่ผ่าน
31	องค์การบริหารส่วนตำบลวังจิวใต้	ดงเจริญ	76.54	B	+1.70	ไม่ผ่าน
32	องค์การบริหารส่วนตำบลห้วยพุก	ดงเจริญ	77.27	B	-10.76	ไม่ผ่าน
33	องค์การบริหารส่วนตำบลห้วยร่วม	ดงเจริญ	85.99	A	-11.06	ผ่าน
34	องค์การบริหารส่วนตำบลคลองคูณ	ตะพานหิน	75.64	B	-3.31	ไม่ผ่าน
35	องค์การบริหารส่วนตำบลวังทราย	ตะพานหิน	67.37	C	-13.83	ไม่ผ่าน
36	องค์การบริหารส่วนตำบลดงตะขบ	ตะพานหิน	50.56	E	+2.79	ไม่ผ่าน
37	องค์การบริหารส่วนตำบลทับหมัน	ตะพานหิน	94.84	A	+0.11	ผ่าน



ที่	หน่วยงาน	อำเภอ	คะแนน ITA 2565	ระดับผล คะแนน	เปรียบเทียบ ปีที่ผ่านมา	เปรียบเทียบกับ เกณฑ์
38	องค์การบริหารส่วนตำบลทุ่งโพธิ์	ตะพานหิน	82.55	B	-2.39	ไม่ผ่าน
39	องค์การบริหารส่วนตำบลไผ่หลวง	ตะพานหิน	64.99	D	-21.20	ไม่ผ่าน
40	องค์การบริหารส่วนตำบลวังสำโรง	ตะพานหิน	75.78	B	-13.80	ไม่ผ่าน
41	องค์การบริหารส่วนตำบลวังหลุม	ตะพานหิน	88.15	A	-6.31	ผ่าน
42	องค์การบริหารส่วนตำบลวังหว่า	ตะพานหิน	77.70	B	+5.75	ไม่ผ่าน
43	องค์การบริหารส่วนตำบลห้วยเกตุ	ตะพานหิน	85.06	A	-6.26	ผ่าน
44	องค์การบริหารส่วนตำบลเขาเจ็ดยอด	ทับคล้อ	92.41	A	+3.49	ผ่าน
45	องค์การบริหารส่วนตำบลเขาทราย	ทับคล้อ	48.50	F	-27.70	ไม่ผ่าน
46	องค์การบริหารส่วนตำบลทับคล้อ	ทับคล้อ	73.35	C	-20.26	ไม่ผ่าน
47	องค์การบริหารส่วนตำบลท้ายทุ่ง	ทับคล้อ	80.05	B	-4.19	ไม่ผ่าน
48	องค์การบริหารส่วนตำบลบางไผ่	บางมูลนาก	98.25	AA	+0.21	ผ่าน
49	องค์การบริหารส่วนตำบลภูมิ	บางมูลนาก	88.52	A	+3.10	ผ่าน
50	องค์การบริหารส่วนตำบลลำประดา	บางมูลนาก	74.05	C	-18.14	ไม่ผ่าน
51	องค์การบริหารส่วนตำบลวังกรด	บางมูลนาก	57.32	D	-40.05	ไม่ผ่าน
52	องค์การบริหารส่วนตำบลวังตะก	บางมูลนาก	72.06	C	-18.29	ไม่ผ่าน
53	องค์การบริหารส่วนตำบลวังสำโรง	บางมูลนาก	63.15	D	+3.25	ไม่ผ่าน
54	องค์การบริหารส่วนตำบลบางลาย	บึงนาราง	92.63	A	-0.33	ผ่าน
55	องค์การบริหารส่วนตำบลบึงนาราง	บึงนาราง	85.32	A	-3.32	ผ่าน
56	องค์การบริหารส่วนตำบลโพธิ์ไทรงาม	บึงนาราง	91.62	A	+1.07	ผ่าน
57	องค์การบริหารส่วนตำบลห้วยแก้ว	บึงนาราง	94.34	A	-2.04	ผ่าน
58	องค์การบริหารส่วนตำบลแหลมรัง	บึงนาราง	81.39	B	+5.41	ไม่ผ่าน
59	องค์การบริหารส่วนตำบลทะเล	โพทะเล	52.69	E	+2.78	ไม่ผ่าน
60	องค์การบริหารส่วนตำบลท่าขมิ้น	โพทะเล	87.39	A	-2.54	ผ่าน
61	องค์การบริหารส่วนตำบลท่าช้าง	โพทะเล	69.32	C	+2.23	ไม่ผ่าน
62	องค์การบริหารส่วนตำบลท่าบัว	โพทะเล	78.02	B	+8.27	ไม่ผ่าน
63	องค์การบริหารส่วนตำบลท้ายน้ำ	โพทะเล	84.07	B	-5.82	ไม่ผ่าน
64	องค์การบริหารส่วนตำบลท่าเสา	โพทะเล	82.97	B	+4.36	ไม่ผ่าน
65	องค์การบริหารส่วนตำบลบ้านน้อย	โพทะเล	84.24	B	-7.48	ไม่ผ่าน
66	องค์การบริหารส่วนตำบลโพทะเล	โพทะเล	79.48	B	-9.31	ไม่ผ่าน
67	องค์การบริหารส่วนตำบลวัดขวาง	โพทะเล	93.90	A	+3.38	ผ่าน
68	องค์การบริหารส่วนตำบลดงเสือเหลือง	โพธิ์ประทับช้าง	77.60	B	-10.93	ไม่ผ่าน
69	องค์การบริหารส่วนตำบลทุ่งใหญ่	โพธิ์ประทับช้าง	75.96	B	+1.75	ไม่ผ่าน
70	องค์การบริหารส่วนตำบลเนินสว่าง	โพธิ์ประทับช้าง	76.15	B	-12.26	ไม่ผ่าน
71	องค์การบริหารส่วนตำบลไผ่ท่าโพ	โพธิ์ประทับช้าง	93.06	A	+12.87	ผ่าน
72	องค์การบริหารส่วนตำบลโพธิ์ประทับช้าง	โพธิ์ประทับช้าง	95.42	AA	+0.69	ผ่าน
73	องค์การบริหารส่วนตำบลคลองคองเขนทร์	เมืองพิจิตร	48.54	F	-29.24	ไม่ผ่าน
74	องค์การบริหารส่วนตำบลมะมั่ง	เมืองพิจิตร	90.16	A	+8.11	ผ่าน
75	องค์การบริหารส่วนตำบลดงกลาง	เมืองพิจิตร	80.06	B	+9.30	ไม่ผ่าน
76	องค์การบริหารส่วนตำบลท่าหลวง	เมืองพิจิตร	90.27	A	-3.37	ผ่าน
77	องค์การบริหารส่วนตำบลท่าฬ่อ	เมืองพิจิตร	91.52	A	-0.30	ผ่าน
78	องค์การบริหารส่วนตำบลบ้านบุง	เมืองพิจิตร	89.8	A	+3.37	ผ่าน
79	องค์การบริหารส่วนตำบลปากทาง	เมืองพิจิตร	74.27	C	-6.06	ไม่ผ่าน
80	องค์การบริหารส่วนตำบลป่ามะคาบ	เมืองพิจิตร	92.72	A	+11.75	ผ่าน
81	องค์การบริหารส่วนตำบลไผ่ขวาง	เมืองพิจิตร	89.61	A	+9.00	ผ่าน
82	องค์การบริหารส่วนตำบลเมืองเก่า	เมืองพิจิตร	82.73	B	-6.05	ไม่ผ่าน
83	องค์การบริหารส่วนตำบลย่านยาว	เมืองพิจิตร	74.64	C	+8.13	ไม่ผ่าน
84	องค์การบริหารส่วนตำบลโรงช้าง	เมืองพิจิตร	61.09	D	+1.78	ไม่ผ่าน



ที่	หน่วยงาน	อำเภอ	คะแนน ITA 2565	ระดับผลคะแนน	เปรียบเทียบปีที่ผ่านมา	เปรียบเทียบกับเกณฑ์
85	องค์การบริหารส่วนตำบลสายคำโห้	เมืองพิจิตร	86.95	A	+0.89	ผ่าน
86	องค์การบริหารส่วนตำบลหัวดง	เมืองพิจิตร	91.14	A	+1.31	ผ่าน
87	องค์การบริหารส่วนตำบลบ้านนา	วชิรบุรี	82.17	B	-10.31	ไม่ผ่าน
88	องค์การบริหารส่วนตำบลบึงบัว	วชิรบุรี	93.13	A	+18.45	ผ่าน
89	องค์การบริหารส่วนตำบลวังโมกข์	วชิรบุรี	80.68	B	-0.45	ไม่ผ่าน
90	องค์การบริหารส่วนตำบลหนองหลุม	วชิรบุรี	86.46	A	+2.77	ผ่าน
91	องค์การบริหารส่วนตำบลวังทรายพูน	วังทรายพูน	86.72	A	+13.47	ผ่าน
92	องค์การบริหารส่วนตำบลหนองปลาไหล	วังทรายพูน	89.13	A	+2.98	ผ่าน
93	องค์การบริหารส่วนตำบลหนองพระ	วังทรายพูน	85.06	A	-11.02	ผ่าน
94	องค์การบริหารส่วนตำบลคลองทราย	สากเหล็ก	83.78	B	-5.17	ไม่ผ่าน
95	องค์การบริหารส่วนตำบลท่าเยี่ยม	สากเหล็ก	92.90	A	+28.87	ผ่าน
96	องค์การบริหารส่วนตำบลวังทับไทร	สากเหล็ก	83.29	B	+5.90	ไม่ผ่าน
97	องค์การบริหารส่วนตำบลสากเหล็ก	สากเหล็ก	85.06	A	+1.56	ผ่าน
98	องค์การบริหารส่วนตำบลหนองหญ้าไทร	สากเหล็ก	81.67	B	-8.83	ไม่ผ่าน
99	องค์การบริหารส่วนตำบลกำแพงดิน	สามง่าม	89.06	A	-8.19	ผ่าน
100	องค์การบริหารส่วนตำบลรังนก	สามง่าม	78.97	B	-8.60	ไม่ผ่าน
101	องค์การบริหารส่วนตำบลสามง่าม	สามง่าม	64.47	D	+5.03	ไม่ผ่าน
102	องค์การบริหารส่วนตำบลหนองโสน	สามง่าม	92.95	A	-4.46	ผ่าน



ผลการประเมินคุณธรรมและความโปร่งใสในการดำเนินงานของหน่วยงานภาครัฐ
ประจำปีงบประมาณ พ.ศ. 2565
ประเภทองค์กรปกครองส่วนท้องถิ่น
พื้นที่ภาค 6
จังหวัดพิษณุโลก

ที่	หน่วยงาน	อำเภอ	คะแนน ITA 2565	ระดับผลคะแนน	เปรียบเทียบปีที่ผ่านมา	เปรียบเทียบกับเกณฑ์
1	องค์การบริหารส่วนจังหวัดพิษณุโลก	เมืองพิษณุโลก	96.99	AA	+15.60	ผ่าน
2	เทศบาลนครพิษณุโลก	เมืองพิษณุโลก	92.59	A	+0.74	ผ่าน
3	เทศบาลเมืองอัญญิก	เมืองพิษณุโลก	89.63	A	+6.55	ผ่าน
4	เทศบาลตำบลป่าแดง	ชาติตระการ	91.91	A	+16.16	ผ่าน
5	เทศบาลตำบลนครไทย	นครไทย	92.91	A	+9.85	ผ่าน
6	เทศบาลตำบลบ้านแยง	นครไทย	79.02	B	+15.61	ไม่ผ่าน
7	เทศบาลตำบลไทรน้อย	เนินมะปราง	90.00	A	+2.78	ผ่าน
8	เทศบาลตำบลเนินมะปราง	เนินมะปราง	72.41	C	-2.02	ไม่ผ่าน
9	เทศบาลตำบลบ้านม่วง	เนินมะปราง	87.62	A	+15.99	ผ่าน
10	เทศบาลตำบลเนินกุ่ม	บางกระทุ่ม	95.34	AA	+0.89	ผ่าน
11	เทศบาลตำบลบางกระทุ่ม	บางกระทุ่ม	99.80	AA	+26.49	ผ่าน
12	เทศบาลตำบลสนามคลี	บางกระทุ่ม	90.75	A	+7.84	ผ่าน
13	เทศบาลตำบลห้วยแก้ว	บางกระทุ่ม	92.77	A	+20.55	ผ่าน
14	เทศบาลตำบลบางระกำ	บางระกำ	91.74	A	+16.81	ผ่าน
15	เทศบาลตำบลบางระกำเมืองใหม่	บางระกำ	90.83	A	-0.66	ผ่าน
16	เทศบาลตำบลบึงระมาณ	บางระกำ	91.83	A	+22.25	ผ่าน
17	เทศบาลตำบลปลักแรด	บางระกำ	84.63	B	+14.47	ไม่ผ่าน
18	เทศบาลตำบลพันเสา	บางระกำ	92.52	A	+0.20	ผ่าน
19	เทศบาลตำบลพรหมพิราม	พรหมพิราม	90.04	A	+2.36	ผ่าน
20	เทศบาลตำบลวังฆ้อง	พรหมพิราม	92.05	A	-0.25	ผ่าน
21	เทศบาลตำบลท่าทอง	เมืองพิษณุโลก	89.87	A	+6.95	ผ่าน
22	เทศบาลตำบลบ้านคลอง	เมืองพิษณุโลก	99.21	AA	+16.15	ผ่าน
23	เทศบาลตำบลบ้านใหม่	เมืองพิษณุโลก	89.15	A	+15.03	ผ่าน
24	เทศบาลตำบลพลาญชุมพล	เมืองพิษณุโลก	90.08	A	+0.15	ผ่าน
25	เทศบาลตำบลหัวรอ	เมืองพิษณุโลก	96.79	AA	+29.90	ผ่าน
26	เทศบาลตำบลวังทอง	วังทอง	92.42	A	+21.58	ผ่าน
27	เทศบาลตำบลวัดโบสถ์	วัดโบสถ์	91.12	A	+9.20	ผ่าน
28	องค์การบริหารส่วนตำบลชาติตระการ	ชาติตระการ	85.41	A	+12.20	ผ่าน
29	องค์การบริหารส่วนตำบลท่าสะแก	ชาติตระการ	88.20	A	+19.77	ผ่าน
30	องค์การบริหารส่วนตำบลบ่อภาค	ชาติตระการ	84.14	B	+11.64	ไม่ผ่าน
31	องค์การบริหารส่วนตำบลบ้านดง	ชาติตระการ	96.34	AA	+25.64	ผ่าน
32	องค์การบริหารส่วนตำบลป่าแดง	ชาติตระการ	91.56	A	+14.95	ผ่าน
33	องค์การบริหารส่วนตำบลสวนเมี่ยง	ชาติตระการ	67.54	C	-1.51	ไม่ผ่าน
34	องค์การบริหารส่วนตำบลนครชุม	นครไทย	92.16	A	-2.70	ผ่าน
35	องค์การบริหารส่วนตำบลนาบัว	นครไทย	93.86	A	+2.23	ผ่าน
36	องค์การบริหารส่วนตำบลน้ำกุ่ม	นครไทย	98.18	AA	+17.97	ผ่าน
37	องค์การบริหารส่วนตำบลเนินเพิ่ม	นครไทย	78.91	B	-6.57	ไม่ผ่าน



ที่	หน่วยงาน	อำเภอ	คะแนน ITA 2565	ระดับผลคะแนน	เปรียบเทียบปีที่ผ่านมา	เปรียบเทียบกับเกณฑ์
38	องค์การบริหารส่วนตำบลปอโพธิ์	นครไทย	95.11	AA	+14.58	ผ่าน
39	องค์การบริหารส่วนตำบลบ้านพร้าว	นครไทย	84.24	B	+1.91	ไม่ผ่าน
40	องค์การบริหารส่วนตำบลยางโกกลน	นครไทย	91.33	A	+2.20	ผ่าน
41	องค์การบริหารส่วนตำบลหนองกะท้าว	นครไทย	88.62	A	+19.81	ผ่าน
42	องค์การบริหารส่วนตำบลห้วยเหี้ย	นครไทย	83.81	B	+11.69	ไม่ผ่าน
43	องค์การบริหารส่วนตำบลชมพู	เนินมะปราง	93.27	A	+3.32	ผ่าน
44	องค์การบริหารส่วนตำบลเนินมะปราง	เนินมะปราง	96.19	AA	+24.66	ผ่าน
45	องค์การบริหารส่วนตำบลบ้านน้อยชุ่มชื้นเหล็ก	เนินมะปราง	93.42	A	-4.42	ผ่าน
46	องค์การบริหารส่วนตำบลวังโพรง	เนินมะปราง	83.16	B	+7.51	ไม่ผ่าน
47	องค์การบริหารส่วนตำบลวังยาง	เนินมะปราง	85.75	A	+1.74	ผ่าน
48	องค์การบริหารส่วนตำบลโคกสลุด	บางกระทุ่ม	92.79	A	+2.63	ผ่าน
49	องค์การบริหารส่วนตำบลท่าตาล	บางกระทุ่ม	75.00	B	-6.70	ไม่ผ่าน
50	องค์การบริหารส่วนตำบลนครป่าหมาก	บางกระทุ่ม	87.90	A	+16.38	ผ่าน
51	องค์การบริหารส่วนตำบลบ้านไร่	บางกระทุ่ม	87.98	A	+27.01	ผ่าน
52	องค์การบริหารส่วนตำบลไผ่ล้อม	บางกระทุ่ม	80.15	B	+10.99	ไม่ผ่าน
53	องค์การบริหารส่วนตำบลคุดม่าง	บางระกำ	88.81	A	+9.33	ผ่าน
54	องค์การบริหารส่วนตำบลชุมแสงสงคราม	บางระกำ	94.77	A	+4.35	ผ่าน
55	องค์การบริหารส่วนตำบลท่านางงาม	บางระกำ	76.96	B	-6.85	ไม่ผ่าน
56	องค์การบริหารส่วนตำบลนิคมพัฒนา	บางระกำ	93.41	A	+4.31	ผ่าน
57	องค์การบริหารส่วนตำบลปอทอง	บางระกำ	87.10	A	+16.35	ผ่าน
58	องค์การบริหารส่วนตำบลบึงกอก	บางระกำ	83.38	B	+7.93	ไม่ผ่าน
59	องค์การบริหารส่วนตำบลวังอิทก	บางระกำ	89.36	A	+13.48	ผ่าน
60	องค์การบริหารส่วนตำบลหนองกุดลา	บางระกำ	81.48	B	+16.54	ไม่ผ่าน
61	องค์การบริหารส่วนตำบลดงประคำ	พรหมพิราม	84.74	B	+0.90	ไม่ผ่าน
62	องค์การบริหารส่วนตำบลดลูกเทียม	พรหมพิราม	76.75	B	+16.58	ไม่ผ่าน
63	องค์การบริหารส่วนตำบลทับยายเชียง	พรหมพิราม	73.66	C	-12.99	ไม่ผ่าน
64	องค์การบริหารส่วนตำบลท่าช้าง	พรหมพิราม	87.43	A	+23.42	ผ่าน
65	องค์การบริหารส่วนตำบลพรหมพิราม	พรหมพิราม	89.82	A	-0.09	ผ่าน
66	องค์การบริหารส่วนตำบลมะด่าง	พรหมพิราม	94.90	A	+16.55	ผ่าน
67	องค์การบริหารส่วนตำบลมะตูม	พรหมพิราม	91.52	A	+15.28	ผ่าน
68	องค์การบริหารส่วนตำบลวงษ์อ่อง	พรหมพิราม	83.15	B	+20.18	ไม่ผ่าน
69	องค์การบริหารส่วนตำบลวังวน	พรหมพิราม	90.33	A	+3.72	ผ่าน
70	องค์การบริหารส่วนตำบลศรีภิรมย์	พรหมพิราม	76.46	B	-12.26	ไม่ผ่าน
71	องค์การบริหารส่วนตำบลหนองแขม	พรหมพิราม	87.32	A	+6.92	ผ่าน
72	องค์การบริหารส่วนตำบลหอกลอง	พรหมพิราม	94.94	A	-1.05	ผ่าน
73	องค์การบริหารส่วนตำบลวังงาม	เมืองพิษณุโลก	92.66	A	+18.50	ผ่าน
74	องค์การบริหารส่วนตำบลจอมทอง	เมืองพิษณุโลก	88.99	A	-0.56	ผ่าน
75	องค์การบริหารส่วนตำบลดอนทอง	เมืองพิษณุโลก	87.57	A	+31.95	ผ่าน
76	องค์การบริหารส่วนตำบลท่าโพธิ์	เมืองพิษณุโลก	91.92	A	+23.31	ผ่าน
77	องค์การบริหารส่วนตำบลบ้านกร่าง	เมืองพิษณุโลก	80.32	B	+15.93	ไม่ผ่าน
78	องค์การบริหารส่วนตำบลบ้านป่า	เมืองพิษณุโลก	89.58	A	+18.95	ผ่าน
79	องค์การบริหารส่วนตำบลบึงพระ	เมืองพิษณุโลก	93.14	A	+16.83	ผ่าน
80	องค์การบริหารส่วนตำบลปากโทก	เมืองพิษณุโลก	97.45	AA	+17.14	ผ่าน
81	องค์การบริหารส่วนตำบลไผ่ขอดอน	เมืองพิษณุโลก	93.62	A	+4.98	ผ่าน
82	องค์การบริหารส่วนตำบลมะขามสูง	เมืองพิษณุโลก	92.03	A	+20.57	ผ่าน
83	องค์การบริหารส่วนตำบลวังน้ำคู้	เมืองพิษณุโลก	94.51	A	+19.81	ผ่าน
84	องค์การบริหารส่วนตำบลวัดจันทร์	เมืองพิษณุโลก	93.15	A	+26.66	ผ่าน



ที่	หน่วยงาน	อำเภอ	คะแนน ITA 2565	ระดับผลคะแนน	เปรียบเทียบปีที่ผ่านมา	เปรียบเทียบกับเกณฑ์
85	องค์การบริหารส่วนตำบลวัดพริก	เมืองพิษณุโลก	97.02	AA	+13.57	ผ่าน
86	องค์การบริหารส่วนตำบลสมอแข	เมืองพิษณุโลก	92.76	A	+15.17	ผ่าน
87	องค์การบริหารส่วนตำบลแก่งโสภา	วังทอง	91.30	A	-0.90	ผ่าน
88	องค์การบริหารส่วนตำบลชัยนาม	วังทอง	96.01	AA	+3.52	ผ่าน
89	องค์การบริหารส่วนตำบลดินทอง	วังทอง	92.52	A	-2.04	ผ่าน
90	องค์การบริหารส่วนตำบลท่าหมื่นราม	วังทอง	96.03	AA	+3.08	ผ่าน
91	องค์การบริหารส่วนตำบลบ้านกลาง	วังทอง	80.85	B	+7.67	ไม่ผ่าน
92	องค์การบริหารส่วนตำบลพันชาติ	วังทอง	80.85	B	-4.08	ไม่ผ่าน
93	องค์การบริหารส่วนตำบลแม่ระกา	วังทอง	86.88	A	-2.82	ผ่าน
94	องค์การบริหารส่วนตำบลวังทอง	วังทอง	94.21	A	+15.33	ผ่าน
95	องค์การบริหารส่วนตำบลวังนกแอ่น	วังทอง	93.60	A	+1.61	ผ่าน
96	องค์การบริหารส่วนตำบลวังพิสุกุล	วังทอง	94.98	A	+24.36	ผ่าน
97	องค์การบริหารส่วนตำบลหนองพระ	วังทอง	89.33	A	+4.28	ผ่าน
98	องค์การบริหารส่วนตำบลคันไ้	วัดโบสถ์	76.41	B	+15.51	ไม่ผ่าน
99	องค์การบริหารส่วนตำบลทองแท้	วัดโบสถ์	71.13	C	+5.22	ไม่ผ่าน
100	องค์การบริหารส่วนตำบลท่างาม	วัดโบสถ์	96.36	AA	+22.40	ผ่าน
101	องค์การบริหารส่วนตำบลบ้านยาง	วัดโบสถ์	94.11	A	+12.97	ผ่าน
102	องค์การบริหารส่วนตำบลวัดโบสถ์	วัดโบสถ์	88.22	A	+3.91	ผ่าน
103	องค์การบริหารส่วนตำบลหินลาด	วัดโบสถ์	94.19	A	+4.83	ผ่าน




ผลการประเมินคุณธรรมและความโปร่งใสในการดำเนินงานของหน่วยงานภาครัฐ
ประจำปีงบประมาณ พ.ศ. 2565
ประเภทองค์กรปกครองส่วนท้องถิ่น
พื้นที่ภาค 6
จังหวัดเพชรบูรณ์

ที่	หน่วยงาน	อำเภอ	คะแนน ITA 2565	ระดับผลคะแนน	เปรียบเทียบปีที่ผ่านมา	เปรียบเทียบกับเกณฑ์
1	องค์การบริหารส่วนจังหวัดเพชรบูรณ์	เมืองเพชรบูรณ์	88.11	A	-2.14	ผ่าน
2	เทศบาลเมืองเพชรบูรณ์	เมืองเพชรบูรณ์	84.60	B	-5.73	ไม่ผ่าน
3	เทศบาลเมืองวิเชียรบุรี	วิเชียรบุรี	97.31	AA	-1.07	ผ่าน
4	เทศบาลเมืองหล่มสัก	หล่มสัก	88.38	A	-0.39	ผ่าน
5	เทศบาลตำบลแคมป์สน	เขาค้อ	84.45	B	-9.71	ไม่ผ่าน
6	เทศบาลตำบลชนแดน	ชนแดน	87.88	A	-1.34	ผ่าน
7	เทศบาลตำบลงิ้ว	ชนแดน	88.09	A	-4.37	ผ่าน
8	เทศบาลตำบลท่าข้าม	ชนแดน	93.64	A	+0.12	ผ่าน
9	เทศบาลตำบลศาลาลาย	ชนแดน	83.74	B	-10.40	ไม่ผ่าน
10	เทศบาลตำบลซับสมอทอด	บึงสามพัน	93.36	A	+2.67	ผ่าน
11	เทศบาลตำบลท่าพล	เมืองเพชรบูรณ์	88.96	A	+12.49	ผ่าน
12	เทศบาลตำบลนาजू	เมืองเพชรบูรณ์	82.67	B	+9.46	ไม่ผ่าน
13	เทศบาลตำบลวังขมิถุ	เมืองเพชรบูรณ์	92.80	A	+1.94	ผ่าน
14	เทศบาลตำบลห้วยดง	วังโป่ง	94.52	A	+2.97	ผ่าน
15	เทศบาลตำบลวังโป่ง	วังโป่ง	92.89	A	+5.35	ผ่าน
16	เทศบาลตำบลพยุเย	วิเชียรบุรี	96.16	AA	+15.66	ผ่าน
17	เทศบาลตำบลโคกสะอาด	ศรีเทพ	95.54	AA	+10.83	ผ่าน
18	เทศบาลตำบลสว่างวัฒนา	ศรีเทพ	99.13	AA	+3.85	ผ่าน
19	เทศบาลตำบลเฉลียงทอง	หนองไผ่	90.44	A	+23.10	ผ่าน
20	เทศบาลตำบลนาเฉลียง	หนองไผ่	95.72	AA	+2.73	ผ่าน
21	เทศบาลตำบลป้อไทย	หนองไผ่	94.86	A	+4.42	ผ่าน
22	เทศบาลตำบลบัววัฒนา	หนองไผ่	94.36	A	+13.52	ผ่าน
23	เทศบาลตำบลบ้านโกชน	หนองไผ่	97.29	AA	+13.17	ผ่าน
24	เทศบาลตำบลหนองไผ่	หนองไผ่	96.07	AA	+17.03	ผ่าน
25	เทศบาลตำบลหล่มเก่า	หล่มเก่า	95.79	AA	+20.70	ผ่าน
26	เทศบาลตำบลตาลเดี่ยว	หล่มสัก	96.02	AA	+0.93	ผ่าน
27	องค์การบริหารส่วนตำบลเข็กน้อย	เขาค้อ	78.01	B	+3.05	ไม่ผ่าน
28	องค์การบริหารส่วนตำบลเขาค้อ	เขาค้อ	94.17	A	+17.44	ผ่าน
29	องค์การบริหารส่วนตำบลทุ่งสมอ	เขาค้อ	97.79	AA	+13.99	ผ่าน
30	องค์การบริหารส่วนตำบลหนองแม่นา	เขาค้อ	90.70	A	+17.09	ผ่าน
31	องค์การบริหารส่วนตำบลชนแดน	ชนแดน	92.14	A	+16.49	ผ่าน
32	องค์การบริหารส่วนตำบลซับพุทรา	ชนแดน	81.47	B	-2.98	ไม่ผ่าน
33	องค์การบริหารส่วนตำบลดงขุย	ชนแดน	94.92	A	+31.08	ผ่าน
34	องค์การบริหารส่วนตำบลตะกุดไร	ชนแดน	81.23	B	+6.75	ไม่ผ่าน
35	องค์การบริหารส่วนตำบลท่าข้าม	ชนแดน	84.39	B	-2.88	ไม่ผ่าน
36	องค์การบริหารส่วนตำบลบ้านกล้วย	ชนแดน	84.16	B	+12.10	ไม่ผ่าน
37	องค์การบริหารส่วนตำบลพุทราบาท	ชนแดน	89.84	A	+9.74	ผ่าน



ที่	หน่วยงาน	อำเภอ	คะแนน ITA 2565	ระดับผล คะแนน	เปรียบเทียบ ปีที่ผ่านมา	เปรียบเทียบกับ เกณฑ์
38	องค์การบริหารส่วนตำบลลาดแค	ชนแดน	91.97	A	-4.35	ผ่าน
39	องค์การบริหารส่วนตำบลโคกมน	น้ำหนาว	78.36	B	+10.56	ไม่ผ่าน
40	องค์การบริหารส่วนตำบลน้ำหนาว	น้ำหนาว	92.57	A	+9.25	ผ่าน
41	องค์การบริหารส่วนตำบลวังขาว	น้ำหนาว	98.76	AA	+4.58	ผ่าน
42	องค์การบริหารส่วนตำบลหลักด่าน	น้ำหนาว	84.32	B	-11.87	ไม่ผ่าน
43	องค์การบริหารส่วนตำบลกันจุก	บึงสามพัน	95.22	AA	-2.65	ผ่าน
44	องค์การบริหารส่วนตำบลซำไม้แดง	บึงสามพัน	97.77	AA	+13.44	ผ่าน
45	องค์การบริหารส่วนตำบลซำสมอทอด	บึงสามพัน	95.20	AA	-2.70	ผ่าน
46	องค์การบริหารส่วนตำบลบึงสามพัน	บึงสามพัน	95.47	AA	+22.22	ผ่าน
47	องค์การบริหารส่วนตำบลพญาวัง	บึงสามพัน	95.65	AA	+2.59	ผ่าน
48	องค์การบริหารส่วนตำบลวังพิกูล	บึงสามพัน	96.04	AA	+6.33	ผ่าน
49	องค์การบริหารส่วนตำบลศรีมงคล	บึงสามพัน	73.80	C	-6.69	ไม่ผ่าน
50	องค์การบริหารส่วนตำบลสระแก้ว	บึงสามพัน	93.07	A	+7.84	ผ่าน
51	องค์การบริหารส่วนตำบลหนองแจง	บึงสามพัน	93.94	A	-0.16	ผ่าน
52	องค์การบริหารส่วนตำบลขอนแก่น	เมืองเพชรบุรี	93.09	A	-3.91	ผ่าน
53	องค์การบริหารส่วนตำบลคงมูลเหล็ก	เมืองเพชรบุรี	97.23	AA	-0.75	ผ่าน
54	องค์การบริหารส่วนตำบลตะเภา	เมืองเพชรบุรี	94.87	A	-2.82	ผ่าน
55	องค์การบริหารส่วนตำบลท่าพล	เมืองเพชรบุรี	81.73	B	-5.93	ไม่ผ่าน
56	องค์การบริหารส่วนตำบลนาป่า	เมืองเพชรบุรี	93.57	A	-0.15	ผ่าน
57	องค์การบริหารส่วนตำบลนายม	เมืองเพชรบุรี	92.55	A	+36.49	ผ่าน
58	องค์การบริหารส่วนตำบลน้ำร้อน	เมืองเพชรบุรี	90.69	A	-6.18	ผ่าน
59	องค์การบริหารส่วนตำบลบ้านโคก	เมืองเพชรบุรี	81.83	B	-1.70	ไม่ผ่าน
60	องค์การบริหารส่วนตำบลบ้านโคก	เมืองเพชรบุรี	89.99	A	-6.41	ผ่าน
61	องค์การบริหารส่วนตำบลป่าเลา	เมืองเพชรบุรี	86.77	A	-3.13	ผ่าน
62	องค์การบริหารส่วนตำบลระวีง	เมืองเพชรบุรี	93.35	A	-4.93	ผ่าน
63	องค์การบริหารส่วนตำบลวังขมุก	เมืองเพชรบุรี	89.34	A	-8.50	ผ่าน
64	องค์การบริหารส่วนตำบลสะเดียง	เมืองเพชรบุรี	83.76	B	+15.25	ไม่ผ่าน
65	องค์การบริหารส่วนตำบลห้วยสะแก	เมืองเพชรบุรี	90.96	A	+7.32	ผ่าน
66	องค์การบริหารส่วนตำบลห้วยใหญ่	เมืองเพชรบุรี	94.28	A	+8.88	ผ่าน
67	องค์การบริหารส่วนตำบลซำเปิบ	วังโป่ง	90.83	A	+13.57	ผ่าน
68	องค์การบริหารส่วนตำบลห้วยดง	วังโป่ง	88.93	A	+1.93	ผ่าน
69	องค์การบริหารส่วนตำบลวังโป่ง	วังโป่ง	91.35	A	+7.91	ผ่าน
70	องค์การบริหารส่วนตำบลวังศาล	วังโป่ง	94.25	A	+47.05	ผ่าน
71	องค์การบริหารส่วนตำบลวังหิน	วังโป่ง	91.78	A	-2.79	ผ่าน
72	องค์การบริหารส่วนตำบลโคกปรัง	วิเชียรบุรี	93.62	A	-3.01	ผ่าน
73	องค์การบริหารส่วนตำบลซำน้อย	วิเชียรบุรี	95.74	AA	-2.64	ผ่าน
74	องค์การบริหารส่วนตำบลซำสมบูรณ์	วิเชียรบุรี	93.49	A	+27.45	ผ่าน
75	องค์การบริหารส่วนตำบลท่าโรง	วิเชียรบุรี	94.91	A	-3.92	ผ่าน
76	องค์การบริหารส่วนตำบลน้ำร้อน	วิเชียรบุรี	96.64	AA	+12.23	ผ่าน
77	องค์การบริหารส่วนตำบลบ่อรัง	วิเชียรบุรี	96.51	AA	-1.00	ผ่าน
78	องค์การบริหารส่วนตำบลบึงกระจับ	วิเชียรบุรี	92.56	A	-0.69	ผ่าน
79	องค์การบริหารส่วนตำบลพุดชาม	วิเชียรบุรี	95.13	AA	-0.61	ผ่าน
80	องค์การบริหารส่วนตำบลพุดเตย	วิเชียรบุรี	90.88	A	+24.19	ผ่าน
81	องค์การบริหารส่วนตำบลภูน้ำหยด	วิเชียรบุรี	80.05	B	-13.36	ไม่ผ่าน
82	องค์การบริหารส่วนตำบลยางสาว	วิเชียรบุรี	92.72	A	-2.60	ผ่าน
83	องค์การบริหารส่วนตำบลวังใหญ่	วิเชียรบุรี	91.88	A	+4.15	ผ่าน
84	องค์การบริหารส่วนตำบลสระประดู่	วิเชียรบุรี	95.72	AA	+1.61	ผ่าน



ที่	หน่วยงาน	อำเภอ	คะแนน ITA 2565	ระดับผล คะแนน	เปรียบเทียบ ปีที่ผ่านมา	เปรียบเทียบกับเกณฑ์
85	องค์การบริหารส่วนตำบลสามแยก	วิเชียรบุรี	88.71	A	+14.09	ผ่าน
86	องค์การบริหารส่วนตำบลคลองกระดังง์	ศรีเทพ	92.58	A	+7.74	ผ่าน
87	องค์การบริหารส่วนตำบลนาสนุ่น	ศรีเทพ	91.43	A	+33.45	ผ่าน
88	องค์การบริหารส่วนตำบลประดู่งาม	ศรีเทพ	81.27	B	+7.68	ไม่ผ่าน
89	องค์การบริหารส่วนตำบลศรีเทพ	ศรีเทพ	90.45	A	-2.61	ผ่าน
90	องค์การบริหารส่วนตำบลสระกรวด	ศรีเทพ	89.63	A	+17.84	ผ่าน
91	องค์การบริหารส่วนตำบลหนองย่างทอย	ศรีเทพ	95.71	AA	-1.86	ผ่าน
92	องค์การบริหารส่วนตำบลกอกองทุล	หนองไผ่	86.50	A	-9.67	ผ่าน
93	องค์การบริหารส่วนตำบลท่าด้วง	หนองไผ่	96.50	AA	+12.13	ผ่าน
94	องค์การบริหารส่วนตำบลท่าแดง	หนองไผ่	92.33	A	+4.09	ผ่าน
95	องค์การบริหารส่วนตำบลเพชรละคร	หนองไผ่	87.65	A	+2.42	ผ่าน
96	องค์การบริหารส่วนตำบลยางงาม	หนองไผ่	95.61	AA	+25.00	ผ่าน
97	องค์การบริหารส่วนตำบลวังท่าดี	หนองไผ่	94.35	A	+14.13	ผ่าน
98	องค์การบริหารส่วนตำบลวังโบสถ์	หนองไผ่	89.24	A	-8.81	ผ่าน
99	องค์การบริหารส่วนตำบลหนองไผ่	หนองไผ่	95.09	AA	+10.27	ผ่าน
100	องค์การบริหารส่วนตำบลห้วยโป่ง	หนองไผ่	91.97	A	-0.39	ผ่าน
101	องค์การบริหารส่วนตำบลตากลอย	หล่มเก่า	81.57	B	-13.85	ไม่ผ่าน
102	องค์การบริหารส่วนตำบลนาเกาะ	หล่มเก่า	96.05	AA	+34.52	ผ่าน
103	องค์การบริหารส่วนตำบลนาซ่า	หล่มเก่า	86.93	A	+16.73	ผ่าน
104	องค์การบริหารส่วนตำบลนาแซง	หล่มเก่า	75.88	B	+3.93	ไม่ผ่าน
105	องค์การบริหารส่วนตำบลบ้านเนิน	หล่มเก่า	85.47	A	-0.42	ผ่าน
106	องค์การบริหารส่วนตำบลวังบาล	หล่มเก่า	92.79	A	+6.53	ผ่าน
107	องค์การบริหารส่วนตำบลศิลา	หล่มเก่า	90.69	A	-6.77	ผ่าน
108	องค์การบริหารส่วนตำบลหล่มเก่า	หล่มเก่า	81.76	B	+12.52	ไม่ผ่าน
109	องค์การบริหารส่วนตำบลหินฮาว	หล่มเก่า	88.89	A	+10.22	ผ่าน
110	องค์การบริหารส่วนตำบลช้างตะลูด	หล่มสัก	95.06	AA	+22.03	ผ่าน
111	องค์การบริหารส่วนตำบลท่าอิบุญ	หล่มสัก	95.43	AA	+26.01	ผ่าน
112	องค์การบริหารส่วนตำบลน้ำก้อ	หล่มสัก	91.29	A	-0.25	ผ่าน
113	องค์การบริหารส่วนตำบลน้ำขุ่น	หล่มสัก	88.69	A	+19.68	ผ่าน
114	องค์การบริหารส่วนตำบลบ้านกลาง	หล่มสัก	88.48	A	+2.98	ผ่าน
115	องค์การบริหารส่วนตำบลบ้านดิ้ว	หล่มสัก	93.78	A	+13.94	ผ่าน
116	องค์การบริหารส่วนตำบลบ้านไร่	หล่มสัก	92.68	A	+12.82	ผ่าน
117	องค์การบริหารส่วนตำบลบ้านโสก	หล่มสัก	95.27	AA	+11.46	ผ่าน
118	องค์การบริหารส่วนตำบลบ้านหวาย	หล่มสัก	98.06	AA	+0.06	ผ่าน
119	องค์การบริหารส่วนตำบลบึงคล้า	หล่มสัก	94.60	A	+0.47	ผ่าน
120	องค์การบริหารส่วนตำบลบึงน้ำเต้า	หล่มสัก	90.68	A	-2.34	ผ่าน
121	องค์การบริหารส่วนตำบลปากช่อง	หล่มสัก	85.07	A	+27.33	ผ่าน
122	องค์การบริหารส่วนตำบลปากดุก	หล่มสัก	94.09	A	+13.13	ผ่าน
123	องค์การบริหารส่วนตำบลฝายนาแซง	หล่มสัก	77.94	B	+2.88	ไม่ผ่าน
124	องค์การบริหารส่วนตำบลลานบ่า	หล่มสัก	88.65	A	+1.14	ผ่าน
125	องค์การบริหารส่วนตำบลวัดป่า	หล่มสัก	86.87	A	-2.29	ผ่าน
126	องค์การบริหารส่วนตำบลสักหลง	หล่มสัก	86.25	A	+14.94	ผ่าน
127	องค์การบริหารส่วนตำบลหนองไขว่	หล่มสัก	95.20	AA	+30.79	ผ่าน
128	องค์การบริหารส่วนตำบลห้วยไร่	หล่มสัก	94.25	A	-1.21	ผ่าน



ผลการประเมินคุณธรรมและความโปร่งใสในการดำเนินงานของหน่วยงานภาครัฐ
ประจำปีงบประมาณ พ.ศ. 2565
ประเภทองค์กรปกครองส่วนท้องถิ่น
พื้นที่ภาค 6
จังหวัดสุโขทัย

ที่	หน่วยงาน	อำเภอ	คะแนน ITA 2565	ระดับผลคะแนน	เปรียบเทียบปีที่ผ่านมา	เปรียบเทียบกับเกณฑ์
1	องค์การบริหารส่วนจังหวัดสุโขทัย	เมืองสุโขทัย	83.95	B	-0.81	ไม่ผ่าน
2	เทศบาลเมืองสุโขทัยธานี	เมืองสุโขทัย	87.15	A	+23.30	ผ่าน
3	เทศบาลเมืองศรีสัชนาลัย	ศรีสัชนาลัย	93.74	A	+2.43	ผ่าน
4	เทศบาลเมืองสวรรคโลก	สวรรคโลก	90.44	A	+1.50	ผ่าน
5	เทศบาลตำบลกงไกรลาศ	กงไกรลาศ	94.74	A	+13.23	ผ่าน
6	เทศบาลตำบลทุ่งหลวง	คีรีมาศ	80.93	B	+0.38	ไม่ผ่าน
7	เทศบาลตำบลบ้านโดนด	คีรีมาศ	88.79	A	-4.45	ผ่าน
8	เทศบาลตำบลกลางดง	ทุ่งเสลี่ยม	97.21	AA	+1.65	ผ่าน
9	เทศบาลตำบลเขาแก้วศรีสมบูรณ์	ทุ่งเสลี่ยม	90.77	A	-0.82	ผ่าน
10	เทศบาลตำบลทุ่งเสลี่ยม	ทุ่งเสลี่ยม	97.74	AA	+3.25	ผ่าน
11	เทศบาลตำบลดงลิ้นช้าง	บ้านด่านลานหอย	98.93	AA	+6.45	ผ่าน
12	เทศบาลตำบลลานหอย	บ้านด่านลานหอย	88.92	A	+6.27	ผ่าน
13	เทศบาลตำบลบ้านกล้วย	เมืองสุโขทัย	70.81	C	-9.62	ไม่ผ่าน
14	เทศบาลตำบลบ้านสวน	เมืองสุโขทัย	90.79	A	+21.93	ผ่าน
15	เทศบาลตำบลเมืองเก่า	เมืองสุโขทัย	86.20	A	+1.63	ผ่าน
16	เทศบาลตำบลศรีนคร	ศรีนคร	80.52	B	-5.67	ไม่ผ่าน
17	เทศบาลตำบลหาดเสี้ยว	ศรีสัชนาลัย	87.67	A	+7.28	ผ่าน
18	เทศบาลตำบลศรีสำโรง	ศรีสำโรง	91.96	A	+4.05	ผ่าน
19	เทศบาลตำบลคลองยาง	สวรรคโลก	90.54	A	+2.28	ผ่าน
20	เทศบาลตำบลในเมือง	สวรรคโลก	80.19	B	-6.46	ไม่ผ่าน
21	เทศบาลตำบลป่ากุมเกาะ	สวรรคโลก	93.61	A	-0.70	ผ่าน
22	เทศบาลตำบลเมืองบางขลัง	สวรรคโลก	79.49	B	+11.49	ไม่ผ่าน
23	องค์การบริหารส่วนตำบลกกแรต	กงไกรลาศ	87.55	A	+5.69	ผ่าน
24	องค์การบริหารส่วนตำบลกง	กงไกรลาศ	87.48	A	+9.38	ผ่าน
25	องค์การบริหารส่วนตำบลไกรกลาง	กงไกรลาศ	91.15	A	+2.73	ผ่าน
26	องค์การบริหารส่วนตำบลไทรนอก	กงไกรลาศ	74.28	C	+4.90	ไม่ผ่าน
27	องค์การบริหารส่วนตำบลไทรใน	กงไกรลาศ	68.70	C	+2.66	ไม่ผ่าน
28	องค์การบริหารส่วนตำบลดงเดือย	กงไกรลาศ	87.78	A	+6.32	ผ่าน
29	องค์การบริหารส่วนตำบลท่าฉนวน	กงไกรลาศ	95.10	AA	+6.20	ผ่าน
30	องค์การบริหารส่วนตำบลบ้านใหม่สุขเกษม	กงไกรลาศ	89.92	A	+24.64	ผ่าน
31	องค์การบริหารส่วนตำบลป่าแฝก	กงไกรลาศ	94.55	A	+16.86	ผ่าน
32	องค์การบริหารส่วนตำบลหนองตม	กงไกรลาศ	63.17	D	+6.65	ไม่ผ่าน
33	องค์การบริหารส่วนตำบลโดนด	คีรีมาศ	93.78	A	+0.31	ผ่าน
34	องค์การบริหารส่วนตำบลทุ่งยางเมือง	คีรีมาศ	97.33	AA	+20.39	ผ่าน
35	องค์การบริหารส่วนตำบลนาเชิงคีรี	คีรีมาศ	85.92	A	+15.42	ผ่าน
36	องค์การบริหารส่วนตำบลบ้านน้ำพุ	คีรีมาศ	80.24	B	+0.68	ไม่ผ่าน
37	องค์การบริหารส่วนตำบลบ้านป้อม	คีรีมาศ	74.87	C	-4.16	ไม่ผ่าน



ที่	หน่วยงาน	อำเภอ	คะแนน ITA 2565	ระดับผลคะแนน	เปรียบเทียบกับปีที่ผ่านมา	เปรียบเทียบกับเกณฑ์
38	องค์การบริหารส่วนตำบลศรีศรีมาศ	ศรีมาศ	94.51	A	-1.89	ผ่าน
39	องค์การบริหารส่วนตำบลสามพวง	ศรีมาศ	87.47	A	+17.12	ผ่าน
40	องค์การบริหารส่วนตำบลหนองกระดิ่ง	ศรีมาศ	88.89	A	+5.27	ผ่าน
41	องค์การบริหารส่วนตำบลหนองจิก	ศรีมาศ	78.71	B	+7.20	ไม่ผ่าน
42	องค์การบริหารส่วนตำบลทุ่งเสลี่ยม	ทุ่งเสลี่ยม	87.44	A	+3.66	ผ่าน
43	องค์การบริหารส่วนตำบลไทยชนะศึก	ทุ่งเสลี่ยม	96.46	AA	+8.25	ผ่าน
44	องค์การบริหารส่วนตำบลบ้านใหม่ไชยเมงคผล	ทุ่งเสลี่ยม	92.00	A	+1.21	ผ่าน
45	องค์การบริหารส่วนตำบลบ้านด่าน	บ้านด่านลานหอย	86.42	A	+20.53	ผ่าน
46	องค์การบริหารส่วนตำบลลานหอย	บ้านด่านลานหอย	88.04	A	+1.53	ผ่าน
47	องค์การบริหารส่วนตำบลวังตะคร้อ	บ้านด่านลานหอย	87.82	A	+18.20	ผ่าน
48	องค์การบริหารส่วนตำบลวังน้ำขาว	บ้านด่านลานหอย	71.74	C	+2.59	ไม่ผ่าน
49	องค์การบริหารส่วนตำบลวังลึก	บ้านด่านลานหอย	67.66	C	+2.20	ไม่ผ่าน
50	องค์การบริหารส่วนตำบลหนองหญ้าปล้อง	บ้านด่านลานหอย	96.50	AA	+5.68	ผ่าน
51	องค์การบริหารส่วนตำบลลาดเตี้ย	เมืองสุโขทัย	82.88	B	-1.87	ไม่ผ่าน
52	องค์การบริหารส่วนตำบลบ้านสวน	เมืองสุโขทัย	87.74	A	+7.71	ผ่าน
53	องค์การบริหารส่วนตำบลบ้านหลุม	เมืองสุโขทัย	62.23	D	-15.19	ไม่ผ่าน
54	องค์การบริหารส่วนตำบลปากแคว	เมืองสุโขทัย	62.32	D	+1.23	ไม่ผ่าน
55	องค์การบริหารส่วนตำบลปากพระ	เมืองสุโขทัย	79.24	B	+8.22	ไม่ผ่าน
56	องค์การบริหารส่วนตำบลเมืองเก่า	เมืองสุโขทัย	56.17	D	+13.55	ไม่ผ่าน
57	องค์การบริหารส่วนตำบลยางซ้าย	เมืองสุโขทัย	87.76	A	+1.30	ผ่าน
58	องค์การบริหารส่วนตำบลวังทองแดง	เมืองสุโขทัย	91.06	A	+0.18	ผ่าน
59	องค์การบริหารส่วนตำบลคลองมะพลับ	ศรีนคร	90.18	A	-2.54	ผ่าน
60	องค์การบริหารส่วนตำบลนครเดิฐ	ศรีนคร	86.13	A	+15.18	ผ่าน
61	องค์การบริหารส่วนตำบลน้ำชุม	ศรีนคร	93.43	A	+19.81	ผ่าน
62	องค์การบริหารส่วนตำบลศรีนคร	ศรีนคร	83.90	B	+4.94	ไม่ผ่าน
63	องค์การบริหารส่วนตำบลหนองบัว	ศรีนคร	97.24	AA	+8.32	ผ่าน
64	องค์การบริหารส่วนตำบลดงคู่	ศรีสัชชนาลัย	89.11	A	+14.49	ผ่าน
65	องค์การบริหารส่วนตำบลบ้านแก่ง	ศรีสัชชนาลัย	90.55	A	+19.08	ผ่าน
66	องค์การบริหารส่วนตำบลบ้านตึก	ศรีสัชชนาลัย	85.75	A	+4.81	ผ่าน
67	องค์การบริหารส่วนตำบลป่าจิว	ศรีสัชชนาลัย	98.27	AA	+23.57	ผ่าน
68	องค์การบริหารส่วนตำบลแม่สำ	ศรีสัชชนาลัย	94.85	A	+22.12	ผ่าน
69	องค์การบริหารส่วนตำบลแม่สิน	ศรีสัชชนาลัย	91.47	A	+3.38	ผ่าน
70	องค์การบริหารส่วนตำบลสารจิตร	ศรีสัชชนาลัย	66.53	C	-8.99	ไม่ผ่าน
71	องค์การบริหารส่วนตำบลหนองอ้อ	ศรีสัชชนาลัย	73.87	C	-7.28	ไม่ผ่าน
72	องค์การบริหารส่วนตำบลเกาะตาเลี้ยง	ศรีสำโรง	87.77	A	+9.15	ผ่าน
73	องค์การบริหารส่วนตำบลทับผึ้ง	ศรีสำโรง	88.06	A	+1.96	ผ่าน
74	องค์การบริหารส่วนตำบลนาขุนไกร	ศรีสำโรง	95.15	AA	+2.41	ผ่าน
75	องค์การบริหารส่วนตำบลบ้านชาน	ศรีสำโรง	86.18	A	+3.85	ผ่าน
76	องค์การบริหารส่วนตำบลบ้านนา	ศรีสำโรง	89.07	A	-0.92	ผ่าน
77	องค์การบริหารส่วนตำบลบ้านไร่	ศรีสำโรง	93.38	A	+0.80	ผ่าน
78	องค์การบริหารส่วนตำบลลาวด้นจันทร์	ศรีสำโรง	88.34	A	+21.82	ผ่าน
79	องค์การบริหารส่วนตำบลวังทอง	ศรีสำโรง	98.40	AA	+3.92	ผ่าน
80	องค์การบริหารส่วนตำบลวังลึก	ศรีสำโรง	79.65	B	-4.12	ไม่ผ่าน
81	องค์การบริหารส่วนตำบลวังใหญ่	ศรีสำโรง	92.18	A	+2.67	ผ่าน
82	องค์การบริหารส่วนตำบลวัดเกาะ	ศรีสำโรง	94.23	A	+3.74	ผ่าน
83	องค์การบริหารส่วนตำบลสามเรือน	ศรีสำโรง	79.84	B	-12.11	ไม่ผ่าน
84	องค์การบริหารส่วนตำบลคลองกระเจง	สวรรคโลก	89.18	A	+21.08	ผ่าน



ที่	หน่วยงาน	อำเภอ	คะแนน ITA 2565	ระดับผลคะแนน	เปรียบเทียบปีที่ผ่านมา	เปรียบเทียบกับเกณฑ์
85	องค์การบริหารส่วนตำบลท่าทอง	สวรรคโลก	84.23	B	+3.74	ไม่ผ่าน
86	องค์การบริหารส่วนตำบลนาทุ่ง	สวรรคโลก	95.51	AA	+16.40	ผ่าน
87	องค์การบริหารส่วนตำบลปากน้ำ	สวรรคโลก	69.55	C	-6.13	ไม่ผ่าน
88	องค์การบริหารส่วนตำบลเมืองบางยม	สวรรคโลก	97.39	AA	+1.59	ผ่าน
89	องค์การบริหารส่วนตำบลย่านยาว	สวรรคโลก	87.92	A	+17.70	ผ่าน
90	องค์การบริหารส่วนตำบลวังไม้ขอน	สวรรคโลก	84.70	B	-11.17	ไม่ผ่าน
91	องค์การบริหารส่วนตำบลหนองกลับ	สวรรคโลก	85.16	A	+4.69	ผ่าน



ผลการประเมินคุณธรรมและความโปร่งใสในการดำเนินงานของหน่วยงานภาครัฐ
ประจำปีงบประมาณ พ.ศ. 2565
ประเภทองค์กรปกครองส่วนท้องถิ่น
พื้นที่ภาค 6
จังหวัดอุตรดิตถ์

ที่	หน่วยงาน	อำเภอ	คะแนน ITA 2565	ระดับผลคะแนน	เปรียบเทียบปีที่ผ่านมา	เปรียบเทียบกับเกณฑ์
1	องค์การบริหารส่วนจังหวัดอุตรดิตถ์	เมืองอุตรดิตถ์	87.80	A	-5.15	ผ่าน
2	เทศบาลเมืองอุตรดิตถ์	เมืองอุตรดิตถ์	89.99	A	-2.33	ผ่าน
3	เทศบาลตำบลตรอน	ตรอน	94.59	A	+3.98	ผ่าน
4	เทศบาลตำบลบ้านแก่ง	ตรอน	88.41	A	+23.58	ผ่าน
5	เทศบาลตำบลทองแสนขัน	ทองแสนขัน	61.38	D	+0.59	ไม่ผ่าน
6	เทศบาลตำบลจริม	ท่าปลา	96.67	AA	+7.89	ผ่าน
7	เทศบาลตำบลท่าปลา	ท่าปลา	96.25	AA	+18.44	ผ่าน
8	เทศบาลตำบลร่วมจิต	ท่าปลา	75.52	B	+7.49	ไม่ผ่าน
9	เทศบาลตำบลน้ำปาด	น้ำปาด	78.27	B	-3.55	ไม่ผ่าน
10	เทศบาลตำบลบ้านโคก	บ้านโคก	98.37	AA	+20.77	ผ่าน
11	เทศบาลตำบลท่าสัก	พิชัย	78.97	B	+16.95	ไม่ผ่าน
12	เทศบาลตำบลในเมือง	พิชัย	73.36	C	-14.71	ไม่ผ่าน
13	เทศบาลตำบลพากท่า	พากท่า	88.80	A	+0.40	ผ่าน
14	เทศบาลตำบลคุ้มตะเภา	เมืองอุตรดิตถ์	83.66	B	+22.92	ไม่ผ่าน
15	เทศบาลตำบลวังงาม	เมืองอุตรดิตถ์	74.70	C	+0.21	ไม่ผ่าน
16	เทศบาลตำบลท่าเสา	เมืองอุตรดิตถ์	78.09	B	+6.62	ไม่ผ่าน
17	เทศบาลตำบลน้ำริด	เมืองอุตรดิตถ์	86.88	A	-2.54	ผ่าน
18	เทศบาลตำบลบ้านเกาะ	เมืองอุตรดิตถ์	84.47	B	+19.70	ไม่ผ่าน
19	เทศบาลตำบลบ้านด่านนาขาม	เมืองอุตรดิตถ์	81.84	B	-2.85	ไม่ผ่าน
20	เทศบาลตำบลป่าเช่า	เมืองอุตรดิตถ์	77.74	B	+16.15	ไม่ผ่าน
21	เทศบาลตำบลผาจุก	เมืองอุตรดิตถ์	79.58	B	+17.34	ไม่ผ่าน
22	เทศบาลตำบลวังกะพี้	เมืองอุตรดิตถ์	75.70	B	-9.17	ไม่ผ่าน
23	เทศบาลตำบลหาดกรวด	เมืองอุตรดิตถ์	67.50	C	+0.61	ไม่ผ่าน
24	เทศบาลตำบลทุ่งยั้ง	ลับแล	87.09	A	+18.67	ผ่าน
25	เทศบาลตำบลพระเสด็จ	ลับแล	94.70	A	+5.71	ผ่าน
26	เทศบาลตำบลศรีพนมมาศ	ลับแล	93.81	A	+2.74	ผ่าน
27	เทศบาลตำบลห้วยดง	ลับแล	90.58	A	+25.95	ผ่าน
28	องค์การบริหารส่วนตำบลช่อสูง	ตรอน	90.62	A	+21.86	ผ่าน
29	องค์การบริหารส่วนตำบลน้ำอ่าง	ตรอน	88.53	A	+28.49	ผ่าน
30	องค์การบริหารส่วนตำบลบ้านแก่ง	ตรอน	87.62	A	+22.24	ผ่าน
31	องค์การบริหารส่วนตำบลวังแดง	ตรอน	88.23	A	+1.44	ผ่าน
32	องค์การบริหารส่วนตำบลหาดสองแคว	ตรอน	90.73	A	+15.58	ผ่าน
33	องค์การบริหารส่วนตำบลน้ำพี้	ทองแสนขัน	90.05	A	-5.19	ผ่าน
34	องค์การบริหารส่วนตำบลบ่อทอง	ทองแสนขัน	78.17	B	+15.08	ไม่ผ่าน
35	องค์การบริหารส่วนตำบลป่าคาย	ทองแสนขัน	92.31	A	+16.80	ผ่าน
36	องค์การบริหารส่วนตำบลผักขวง	ทองแสนขัน	84.25	B	+12.97	ไม่ผ่าน
37	องค์การบริหารส่วนตำบลท่าปลา	ท่าปลา	55.65	D	-7.58	ไม่ผ่าน




ที่	หน่วยงาน	อำเภอ	คะแนน ITA 2565	ระดับผลคะแนน	เปรียบเทียบปีที่ผ่านมา	เปรียบเทียบกับเกณฑ์
38	องค์การบริหารส่วนตำบลนางพญา	ท่าปลา	77.76	B	+15.19	ไม่ผ่าน
39	องค์การบริหารส่วนตำบลน้ำหมัน	ท่าปลา	68.42	C	-21.36	ไม่ผ่าน
40	องค์การบริหารส่วนตำบลผาเลือด	ท่าปลา	68.11	C	-2.93	ไม่ผ่าน
41	องค์การบริหารส่วนตำบลร่วมจิต	ท่าปลา	86.47	A	0.00	ผ่าน
42	องค์การบริหารส่วนตำบลหาดลำ	ท่าปลา	91.78	A	-0.88	ผ่าน
43	องค์การบริหารส่วนตำบลเด่นเหล็ก	น้ำปาด	90.36	A	+2.77	ผ่าน
44	องค์การบริหารส่วนตำบลท่าแม่ฝัก	น้ำปาด	89.32	A	+9.50	ผ่าน
45	องค์การบริหารส่วนตำบลน้ำไคร้	น้ำปาด	96.29	AA	-0.52	ผ่าน
46	องค์การบริหารส่วนตำบลน้ำไผ่	น้ำปาด	94.77	A	+18.47	ผ่าน
47	องค์การบริหารส่วนตำบลบ้านฝาย	น้ำปาด	92.75	A	+3.67	ผ่าน
48	องค์การบริหารส่วนตำบลแสนตอ	น้ำปาด	90.51	A	-2.02	ผ่าน
49	องค์การบริหารส่วนตำบลห้วยมุ่น	น้ำปาด	80.74	B	+7.51	ไม่ผ่าน
50	องค์การบริหารส่วนตำบลนาขุม	บ้านโคก	91.53	A	+7.98	ผ่าน
51	องค์การบริหารส่วนตำบลบ่อเบี้ย	บ้านโคก	83.63	B	+9.73	ไม่ผ่าน
52	องค์การบริหารส่วนตำบลม่วงเจ็ดต้น	บ้านโคก	91.71	A	+8.66	ผ่าน
53	องค์การบริหารส่วนตำบลคอรุ่ม	พิชัย	95.95	AA	+2.53	ผ่าน
54	องค์การบริหารส่วนตำบลท่ามะเฟือง	พิชัย	79.08	B	-6.97	ไม่ผ่าน
55	องค์การบริหารส่วนตำบลท่าสัก	พิชัย	75.28	B	-6.68	ไม่ผ่าน
56	องค์การบริหารส่วนตำบลนายาง	พิชัย	97.38	AA	+5.30	ผ่าน
57	องค์การบริหารส่วนตำบลนาอิน	พิชัย	86.88	A	+26.10	ผ่าน
58	องค์การบริหารส่วนตำบลในเมือง	พิชัย	84.13	B	+16.52	ไม่ผ่าน
59	องค์การบริหารส่วนตำบลบ้านโคก	พิชัย	84.45	B	+11.35	ไม่ผ่าน
60	องค์การบริหารส่วนตำบลบ้านดารา	พิชัย	88.54	A	+5.80	ผ่าน
61	องค์การบริหารส่วนตำบลบ้านหม้อ	พิชัย	69.91	C	-12.17	ไม่ผ่าน
62	องค์การบริหารส่วนตำบลพญาแมน	พิชัย	94.95	A	-2.05	ผ่าน
63	องค์การบริหารส่วนตำบลไร่อ้อย	พิชัย	84.39	B	+17.83	ไม่ผ่าน
64	องค์การบริหารส่วนตำบลบ้านเสี้ยว	พากท่า	86.18	A	-11.55	ผ่าน
65	องค์การบริหารส่วนตำบลพากท่า	พากท่า	77.90	B	-16.83	ไม่ผ่าน
66	องค์การบริหารส่วนตำบลสองคอน	พากท่า	90.72	A	+9.59	ผ่าน
67	องค์การบริหารส่วนตำบลสองห้อง	พากท่า	88.58	A	-9.83	ผ่าน
68	องค์การบริหารส่วนตำบลขุนฝาง	เมืองอุตรดิตถ์	54.23	E	+3.88	ไม่ผ่าน
69	องค์การบริหารส่วนตำบลถ้ำกลอง	เมืองอุตรดิตถ์	84.45	B	+9.67	ไม่ผ่าน
70	องค์การบริหารส่วนตำบลบ้านด่าน	เมืองอุตรดิตถ์	70.66	C	+5.82	ไม่ผ่าน
71	องค์การบริหารส่วนตำบลบ้านด่านนาขาม	เมืองอุตรดิตถ์	93.51	A	+8.77	ผ่าน
72	องค์การบริหารส่วนตำบลวังดิน	เมืองอุตรดิตถ์	93.50	A	+18.42	ผ่าน
73	องค์การบริหารส่วนตำบลแสนตอ	เมืองอุตรดิตถ์	79.00	B	+11.05	ไม่ผ่าน
74	องค์การบริหารส่วนตำบลหาดจิว	เมืองอุตรดิตถ์	92.22	A	-2.02	ผ่าน
75	องค์การบริหารส่วนตำบลชัยจุมพล	ลับแล	91.66	A	+0.65	ผ่าน
76	องค์การบริหารส่วนตำบลด่านแม่คำมัน	ลับแล	72.66	C	+5.63	ไม่ผ่าน
77	องค์การบริหารส่วนตำบลน่านกกก	ลับแล	80.46	B	+5.11	ไม่ผ่าน
78	องค์การบริหารส่วนตำบลไผ่ล้อม	ลับแล	73.53	C	-3.22	ไม่ผ่าน
79	องค์การบริหารส่วนตำบลฝายหลวง	ลับแล	56.11	D	-11.61	ไม่ผ่าน
80	องค์การบริหารส่วนตำบลแม่พูล	ลับแล	69.88	C	+3.58	ไม่ผ่าน



ผลการประเมินคุณธรรมและความโปร่งใสในการดำเนินงานของหน่วยงานภาครัฐ
ประจำปีงบประมาณ พ.ศ. 2565
ประเภทองค์กรปกครองส่วนท้องถิ่น
พื้นที่ภาค 6
จังหวัดอุทัยธานี

ที่	หน่วยงาน	อำเภอ	คะแนน ITA 2565	ระดับผลคะแนน	เปรียบเทียบปีที่ผ่านมา	เปรียบเทียบกับเกณฑ์
1	องค์การบริหารส่วนจังหวัดอุทัยธานี	เมืองอุทัยธานี	97.83	AA	+4.67	ผ่าน
2	เทศบาลเมืองอุทัยธานี	เมืองอุทัยธานี	92.18	A	+14.94	ผ่าน
3	เทศบาลตำบลลูกคู่	ทัพทัน	87.86	A	+17.54	ผ่าน
4	เทศบาลตำบลทัพทัน	ทัพทัน	94.53	A	-2.22	ผ่าน
5	เทศบาลตำบลหนองสระ	ทัพทัน	82.21	B	+11.28	ไม่ผ่าน
6	เทศบาลตำบลบ้านไร่	บ้านไร่	74.36	C	-9.79	ไม่ผ่าน
7	เทศบาลตำบลเมืองกาฐัง	บ้านไร่	70.76	C	+18.92	ไม่ผ่าน
8	เทศบาลตำบลหาดทอง	เมืองอุทัยธานี	97.13	AA	+6.16	ผ่าน
9	เทศบาลตำบลลานสัก	ลานสัก	90.14	A	+11.52	ผ่าน
10	เทศบาลตำบลพลวงสองนาง	สว่างอารมณ์	90.76	A	+2.41	ผ่าน
11	เทศบาลตำบลสว่างแจ้งสบายใจ	สว่างอารมณ์	97.33	AA	+9.03	ผ่าน
12	เทศบาลตำบลสว่างอารมณ์	สว่างอารมณ์	91.85	A	+9.71	ผ่าน
13	เทศบาลตำบลหนองขาหย่าง	หนองขาหย่าง	90.88	A	+5.03	ผ่าน
14	เทศบาลตำบลเขาบางแกรก	หนองฉาง	86.86	A	-3.00	ผ่าน
15	เทศบาลตำบลหนองฉาง	หนองฉาง	96.44	AA	+1.40	ผ่าน
16	องค์การบริหารส่วนตำบลโคกหม้อ	ทัพทัน	97.49	AA	-0.38	ผ่าน
17	องค์การบริหารส่วนตำบลหนองกระทุ่ม	ทัพทัน	83.34	B	-5.83	ไม่ผ่าน
18	องค์การบริหารส่วนตำบลหนองกลางดง	ทัพทัน	80.49	B	-15.31	ไม่ผ่าน
19	องค์การบริหารส่วนตำบลหนองยายดา	ทัพทัน	91.23	A	+7.48	ผ่าน
20	องค์การบริหารส่วนตำบลคอกควาย	บ้านไร่	81.61	B	+8.51	ไม่ผ่าน
21	องค์การบริหารส่วนตำบลเจ้าวัด	บ้านไร่	88.81	A	+8.15	ผ่าน
22	องค์การบริหารส่วนตำบลทัพหลวง	บ้านไร่	84.39	B	-12.57	ไม่ผ่าน
23	องค์การบริหารส่วนตำบลบ้านบึง	บ้านไร่	88.87	A	+9.27	ผ่าน
24	องค์การบริหารส่วนตำบลบ้านไร่	บ้านไร่	94.78	A	+26.06	ผ่าน
25	องค์การบริหารส่วนตำบลบ้านใหม่คลองเคียน	บ้านไร่	92.17	A	+7.29	ผ่าน
26	องค์การบริหารส่วนตำบลเมืองกาฐัง	บ้านไร่	94.39	A	-1.29	ผ่าน
27	องค์การบริหารส่วนตำบลวังหิน	บ้านไร่	95.81	AA	+3.85	ผ่าน
28	องค์การบริหารส่วนตำบลหนองจอก	บ้านไร่	70.37	C	-5.33	ไม่ผ่าน
29	องค์การบริหารส่วนตำบลหนองบ่มกล้วย	บ้านไร่	92.59	A	-1.60	ผ่าน
30	องค์การบริหารส่วนตำบลห้วยแห้ง	บ้านไร่	89.09	A	-6.92	ผ่าน
31	องค์การบริหารส่วนตำบลหูช้าง	บ้านไร่	93.64	A	+5.58	ผ่าน
32	องค์การบริหารส่วนตำบลเกาะเทโพ	เมืองอุทัยธานี	88.60	A	-5.20	ผ่าน
33	องค์การบริหารส่วนตำบลดอนขวาง	เมืองอุทัยธานี	92.59	A	+12.65	ผ่าน
34	องค์การบริหารส่วนตำบลท่าซุง	เมืองอุทัยธานี	92.60	A	-2.40	ผ่าน
35	องค์การบริหารส่วนตำบลน้ำซึม	เมืองอุทัยธานี	96.11	AA	+5.17	ผ่าน
36	องค์การบริหารส่วนตำบลเนินแจง	เมืองอุทัยธานี	96.77	AA	+17.46	ผ่าน
37	องค์การบริหารส่วนตำบลสะแกกรัง	เมืองอุทัยธานี	92.42	A	+10.71	ผ่าน




ที่	หน่วยงาน	อำเภอ	คะแนน ITA 2565	ระดับผลคะแนน	เปรียบเทียบปีที่ผ่านมา	เปรียบเทียบกับเกณฑ์
38	องค์การบริหารส่วนตำบลหนองแก	เมืองอุทัยธานี	89.20	A	+6.26	ผ่าน
39	องค์การบริหารส่วนตำบลหนองไผ่แบน	เมืองอุทัยธานี	97.09	AA	+0.41	ผ่าน
40	องค์การบริหารส่วนตำบลทุ่งนางาม	ลานสัก	94.47	A	+2.35	ผ่าน
41	องค์การบริหารส่วนตำบลน้ำรอบ	ลานสัก	87.53	A	+11.53	ผ่าน
42	องค์การบริหารส่วนตำบลประตูอิน	ลานสัก	94.63	A	+12.83	ผ่าน
43	องค์การบริหารส่วนตำบลป่าอ้อ	ลานสัก	80.70	B	+0.04	ไม่ผ่าน
44	องค์การบริหารส่วนตำบลระบำ	ลานสัก	89.89	A	+26.86	ผ่าน
45	องค์การบริหารส่วนตำบลลานสัก	ลานสัก	82.48	B	+8.85	ไม่ผ่าน
46	องค์การบริหารส่วนตำบลบ่อทราย	สว่างอารมณ์	91.64	A	+32.62	ผ่าน
47	องค์การบริหารส่วนตำบลไผ่เขียว	สว่างอารมณ์	83.14	B	-4.56	ไม่ผ่าน
48	องค์การบริหารส่วนตำบลหนองหลวง	สว่างอารมณ์	86.99	A	+6.02	ผ่าน
49	องค์การบริหารส่วนตำบลดงขวาง	หนองขาหย่าง	96.95	AA	+15.07	ผ่าน
50	องค์การบริหารส่วนตำบลท่าโพ	หนองขาหย่าง	91.93	A	+14.84	ผ่าน
51	องค์การบริหารส่วนตำบลหนองขาหย่าง	หนองขาหย่าง	90.15	A	+0.22	ผ่าน
52	องค์การบริหารส่วนตำบลหนองไผ่	หนองขาหย่าง	88.94	A	-2.60	ผ่าน
53	องค์การบริหารส่วนตำบลหลุมเข้า	หนองขาหย่าง	92.15	A	-4.74	ผ่าน
54	องค์การบริหารส่วนตำบลเขากวางทอง	หนองฉาง	88.25	A	+12.53	ผ่าน
55	องค์การบริหารส่วนตำบลทุ่งพง	หนองฉาง	96.08	AA	-1.45	ผ่าน
56	องค์การบริหารส่วนตำบลทุ่งโพ	หนองฉาง	99.02	AA	+1.64	ผ่าน
57	องค์การบริหารส่วนตำบลหนองฉาง	หนองฉาง	93.74	A	+2.22	ผ่าน
58	องค์การบริหารส่วนตำบลหนองนางนวล	หนองฉาง	58.82	D	-16.22	ไม่ผ่าน
59	องค์การบริหารส่วนตำบลหนองยาง	หนองฉาง	74.51	C	-12.21	ไม่ผ่าน
60	องค์การบริหารส่วนตำบลหนองสรวง	หนองฉาง	93.43	A	-1.72	ผ่าน
61	องค์การบริหารส่วนตำบลอุทัยเก่า	หนองฉาง	94.01	A	+2.03	ผ่าน
62	องค์การบริหารส่วนตำบลทองกลาง	ห้วยคต	91.34	A	-1.17	ผ่าน
63	องค์การบริหารส่วนตำบลสุขฤทัย	ห้วยคต	81.65	B	-13.71	ไม่ผ่าน
64	องค์การบริหารส่วนตำบลห้วยคต	ห้วยคต	93.33	A	-0.80	ผ่าน




ผลการประเมินคุณธรรมและความโปร่งใสในการดำเนินงานของหน่วยงานภาครัฐ
ประจำปีงบประมาณ พ.ศ. 2565
ประเภทองค์กรปกครองส่วนท้องถิ่น
พื้นที่ภาค 7
จังหวัดกาญจนบุรี

ที่	หน่วยงาน	อำเภอ	คะแนน ITA 2565	ระดับผลคะแนน	เปรียบเทียบปีที่ผ่านมา	เปรียบเทียบกับเกณฑ์
1	องค์การบริหารส่วนจังหวัดกาญจนบุรี	เมืองกาญจนบุรี	94.48	A	-1.50	ผ่าน
2	เทศบาลเมืองท่าเรือพระแท่น	ท่ามะกา	98.24	AA	+4.49	ผ่าน
3	เทศบาลเมืองกาญจนบุรี	เมืองกาญจนบุรี	87.60	A	+0.89	ผ่าน
4	เทศบาลเมืองปากแพรก	เมืองกาญจนบุรี	89.92	A	+0.20	ผ่าน
5	เทศบาลตำบลด่านมะขามเตี้ย	ด่านมะขามเตี้ย	82.31	B	-3.96	ไม่ผ่าน
6	เทศบาลตำบลทองผาภูมิ	ทองผาภูมิ	85.42	A	-0.05	ผ่าน
7	เทศบาลตำบลท่าขนุน	ทองผาภูมิ	79.27	B	+2.84	ไม่ผ่าน
8	เทศบาลตำบลลิ้นถิ่น	ทองผาภูมิ	91.63	A	-0.01	ผ่าน
9	เทศบาลตำบลสหกรณ์นิคม	ทองผาภูมิ	91.46	A	+7.24	ผ่าน
10	เทศบาลตำบลท่าม่วง	ท่าม่วง	94.50	A	+12.78	ผ่าน
11	เทศบาลตำบลท่าล้อ	ท่าม่วง	79.90	B	+2.81	ไม่ผ่าน
12	เทศบาลตำบลม่วงชุม	ท่าม่วง	84.77	B	+1.87	ไม่ผ่าน
13	เทศบาลตำบลวังขนาย	ท่าม่วง	83.92	B	+3.10	ไม่ผ่าน
14	เทศบาลตำบลวังศาลา	ท่าม่วง	95.18	AA	+7.30	ผ่าน
15	เทศบาลตำบลสำโรง	ท่าม่วง	84.46	B	+19.12	ไม่ผ่าน
16	เทศบาลตำบลหนองขาว	ท่าม่วง	93.28	A	+0.43	ผ่าน
17	เทศบาลตำบลหนองตากยา	ท่าม่วง	90.39	A	+16.53	ผ่าน
18	เทศบาลตำบลหนองหญ้าดอกขาว	ท่าม่วง	92.92	A	+3.27	ผ่าน
19	เทศบาลตำบลดอนขมิ้น	ท่ามะกา	91.27	A	+6.33	ผ่าน
20	เทศบาลตำบลท่ามะกา	ท่ามะกา	89.67	A	+0.18	ผ่าน
21	เทศบาลตำบลท่าไม้	ท่ามะกา	88.55	A	-2.78	ผ่าน
22	เทศบาลตำบลพระแท่น	ท่ามะกา	98.27	AA	-0.49	ผ่าน
23	เทศบาลตำบลพระแท่นลำพระยา	ท่ามะกา	93.45	A	+0.52	ผ่าน
24	เทศบาลตำบลลูกแก	ท่ามะกา	75.18	B	-14.93	ไม่ผ่าน
25	เทศบาลตำบลหนองลาน	ท่ามะกา	87.75	A	+12.11	ผ่าน
26	เทศบาลตำบลห้วยเหนียว	ท่ามะกา	92.90	A	-3.57	ผ่าน
27	เทศบาลตำบลไทรโยค	ไทรโยค	85.15	A	+5.88	ผ่าน
28	เทศบาลตำบลน้ำตกไทรโยคน้อย	ไทรโยค	94.61	A	-1.56	ผ่าน
29	เทศบาลตำบลวังโพธิ์	ไทรโยค	91.23	A	+12.73	ผ่าน
30	เทศบาลตำบลบ่อพลอย	บ่อพลอย	93.94	A	+14.36	ผ่าน
31	เทศบาลตำบลหนองรี	บ่อพลอย	89.31	A	-3.99	ผ่าน
32	เทศบาลตำบลดอนเจดีย์	พนมทวน	69.08	C	-4.88	ไม่ผ่าน
33	เทศบาลตำบลลาดเขต	พนมทวน	74.05	C	+7.83	ไม่ผ่าน
34	เทศบาลตำบลพนมทวน	พนมทวน	82.18	B	+19.64	ไม่ผ่าน
35	เทศบาลตำบลรางหวาย	พนมทวน	73.28	C	-15.16	ไม่ผ่าน
36	เทศบาลตำบลหนองสาหร่าย	พนมทวน	82.42	B	+16.57	ไม่ผ่าน
37	เทศบาลตำบลแก่งเลียง	เมืองกาญจนบุรี	82.85	B	+27.07	ไม่ผ่าน



ที่	หน่วยงาน	อำเภอ	คะแนน ITA 2565	ระดับผล คะแนน	เปรียบเทียบ ปีที่ผ่านมา	เปรียบเทียบกับ เกณฑ์
38	เทศบาลตำบลท่ามะขาม	เมืองกาญจนบุรี	92.58	A	+4.55	ผ่าน
39	เทศบาลตำบลลาดหญ้า	เมืองกาญจนบุรี	86.78	A	+26.07	ผ่าน
40	เทศบาลตำบลหนองบัว	เมืองกาญจนบุรี	90.01	A	+4.78	ผ่าน
41	เทศบาลตำบลเลาขวัญ	เลาขวัญ	78.72	B	-10.01	ไม่ผ่าน
42	เทศบาลตำบลหนองฝ้าย	เลาขวัญ	91.69	A	-4.61	ผ่าน
43	เทศบาลตำบลเขาโจด	ศรีสวัสดิ์	92.44	A	+35.51	ผ่าน
44	เทศบาลตำบลเอราวัณ	ศรีสวัสดิ์	90.32	A	+16.22	ผ่าน
45	เทศบาลตำบลวังกะ	สังขละบุรี	81.03	B	+17.87	ไม่ผ่าน
46	เทศบาลตำบลสมเด็จพระเจริญ	หนองปรือ	87.86	A	+7.33	ผ่าน
47	เทศบาลตำบลหนองปรือ	หนองปรือ	92.66	A	+8.68	ผ่าน
48	เทศบาลตำบลหนองปลาไหล	หนองปรือ	93.78	A	+22.84	ผ่าน
49	เทศบาลตำบลสระลงเรือ	ห้วยกระเจา	69.18	C	-12.62	ไม่ผ่าน
50	เทศบาลตำบลห้วยกระเจา	ห้วยกระเจา	81.89	B	-5.34	ไม่ผ่าน
51	องค์การบริหารส่วนตำบลกลอนโคด	ด่านมะขามเตี้ย	71.00	C	-14.80	ไม่ผ่าน
52	องค์การบริหารส่วนตำบลจรเข้เผือก	ด่านมะขามเตี้ย	88.50	A	-1.82	ผ่าน
53	องค์การบริหารส่วนตำบลด่านมะขามเตี้ย	ด่านมะขามเตี้ย	88.30	A	+32.51	ผ่าน
54	องค์การบริหารส่วนตำบลหนองไผ่	ด่านมะขามเตี้ย	51.29	E	-1.58	ไม่ผ่าน
55	องค์การบริหารส่วนตำบลชะแล	ทองผาภูมิ	84.66	B	-4.52	ไม่ผ่าน
56	องค์การบริหารส่วนตำบลปลีอ็อก	ทองผาภูมิ	69.85	C	+0.12	ไม่ผ่าน
57	องค์การบริหารส่วนตำบลห้วยเขย่ง	ทองผาภูมิ	77.98	B	-1.38	ไม่ผ่าน
58	องค์การบริหารส่วนตำบลหินตาด	ทองผาภูมิ	82.99	B	-0.86	ไม่ผ่าน
59	องค์การบริหารส่วนตำบลเขาน้อย	ท่าม่วง	89.86	A	+9.13	ผ่าน
60	องค์การบริหารส่วนตำบลท่าตะคร้อ	ท่าม่วง	91.16	A	+30.09	ผ่าน
61	องค์การบริหารส่วนตำบลท่าม่วง	ท่าม่วง	82.24	B	+11.65	ไม่ผ่าน
62	องค์การบริหารส่วนตำบลทุ่งทอง	ท่าม่วง	84.75	B	+23.56	ไม่ผ่าน
63	องค์การบริหารส่วนตำบลบ้านใหม่	ท่าม่วง	92.57	A	-5.38	ผ่าน
64	องค์การบริหารส่วนตำบลพังตรุ	ท่าม่วง	86.71	A	+2.62	ผ่าน
65	องค์การบริหารส่วนตำบลรางสาสี่	ท่าม่วง	86.14	A	-4.49	ผ่าน
66	องค์การบริหารส่วนตำบลหนองตากยา	ท่าม่วง	79.63	B	-9.89	ไม่ผ่าน
67	องค์การบริหารส่วนตำบลเขาสามสิบหาบ	ท่ามะกา	82.84	B	-10.48	ไม่ผ่าน
68	องค์การบริหารส่วนตำบลโคกตะบอง	ท่ามะกา	84.84	B	+17.77	ไม่ผ่าน
69	องค์การบริหารส่วนตำบลดอนชะเอม	ท่ามะกา	78.52	B	+18.60	ไม่ผ่าน
70	องค์การบริหารส่วนตำบลตะคร้ำเอน	ท่ามะกา	87.13	A	-2.39	ผ่าน
71	องค์การบริหารส่วนตำบลท่ามะกา	ท่ามะกา	88.69	A	+2.81	ผ่าน
72	องค์การบริหารส่วนตำบลท่าเสา	ท่ามะกา	85.51	A	+21.11	ผ่าน
73	องค์การบริหารส่วนตำบลพงตึก	ท่ามะกา	89.07	A	+0.40	ผ่าน
74	องค์การบริหารส่วนตำบลยางม่วง	ท่ามะกา	84.44	B	+14.16	ไม่ผ่าน
75	องค์การบริหารส่วนตำบลสนามแย้	ท่ามะกา	66.97	C	+0.16	ไม่ผ่าน
76	องค์การบริหารส่วนตำบลแสนตอ	ท่ามะกา	85.72	A	-0.96	ผ่าน
77	องค์การบริหารส่วนตำบลห้วยเหนียว	ท่ามะกา	87.52	A	+1.98	ผ่าน
78	องค์การบริหารส่วนตำบลลูโลกสี่หมื่น	ท่ามะกา	91.79	A	+1.17	ผ่าน
79	องค์การบริหารส่วนตำบลท่าเสา	ไทรโยค	94.58	A	+24.89	ผ่าน
80	องค์การบริหารส่วนตำบลบ้องตี้	ไทรโยค	72.48	C	-6.33	ไม่ผ่าน
81	องค์การบริหารส่วนตำบลลุ่มสุ่ม	ไทรโยค	88.34	A	+11.34	ผ่าน
82	องค์การบริหารส่วนตำบลวังกระแจะ	ไทรโยค	89.39	A	-4.70	ผ่าน
83	องค์การบริหารส่วนตำบลศรีมงคล	ไทรโยค	83.42	B	-4.78	ไม่ผ่าน
84	องค์การบริหารส่วนตำบลสิงห์	ไทรโยค	84.51	B	-4.14	ไม่ผ่าน



ที่	หน่วยงาน	อำเภอ	คะแนน ITA 2565	ระดับผล คะแนน	เปรียบเทียบ ปีที่ผ่านมา	เปรียบเทียบกับ เกณฑ์
85	องค์การบริหารส่วนตำบลช่องด่าน	บ่อพลอย	86.09	A	+13.59	ผ่าน
86	องค์การบริหารส่วนตำบลบ่อพลอย	บ่อพลอย	89.03	A	-8.57	ผ่าน
87	องค์การบริหารส่วนตำบลหนองกว้าง	บ่อพลอย	94.44	A	-1.97	ผ่าน
88	องค์การบริหารส่วนตำบลหนองกุ่ม	บ่อพลอย	97.63	AA	-1.48	ผ่าน
89	องค์การบริหารส่วนตำบลหนองรี	บ่อพลอย	69.53	C	-10.84	ไม่ผ่าน
90	องค์การบริหารส่วนตำบลหลุมรัง	บ่อพลอย	90.29	A	-1.53	ผ่าน
91	องค์การบริหารส่วนตำบลคดองตาเพชร	พนมทวน	81.01	B	+10.05	ไม่ผ่าน
92	องค์การบริหารส่วนตำบลทุ่งสมอ	พนมทวน	83.60	B	+11.94	ไม่ผ่าน
93	องค์การบริหารส่วนตำบลพนมทวน	พนมทวน	88.73	A	+2.38	ผ่าน
94	องค์การบริหารส่วนตำบลพังครุ	พนมทวน	92.39	A	-3.61	ผ่าน
95	องค์การบริหารส่วนตำบลหนองโรง	พนมทวน	84.67	B	+11.41	ไม่ผ่าน
96	องค์การบริหารส่วนตำบลเกาะสำโรง	เมืองกาญจนบุรี	87.61	A	-2.92	ผ่าน
97	องค์การบริหารส่วนตำบลแก่งเสี้ยน	เมืองกาญจนบุรี	82.32	B	+6.98	ไม่ผ่าน
98	องค์การบริหารส่วนตำบลช่องสะเดา	เมืองกาญจนบุรี	96.05	AA	+2.82	ผ่าน
99	องค์การบริหารส่วนตำบลบ้านเก่า	เมืองกาญจนบุรี	87.99	A	+0.49	ผ่าน
100	องค์การบริหารส่วนตำบลลาดหญ้า	เมืองกาญจนบุรี	90.44	A	+15.08	ผ่าน
101	องค์การบริหารส่วนตำบลวังดั่ง	เมืองกาญจนบุรี	91.64	A	-2.89	ผ่าน
102	องค์การบริหารส่วนตำบลวังเย็น	เมืองกาญจนบุรี	82.77	B	-6.45	ไม่ผ่าน
103	องค์การบริหารส่วนตำบลหนองบัว	เมืองกาญจนบุรี	82.44	B	+3.27	ไม่ผ่าน
104	องค์การบริหารส่วนตำบลหนองหญ้า	เมืองกาญจนบุรี	64.91	D	+3.84	ไม่ผ่าน
105	องค์การบริหารส่วนตำบลทุ่งกระบ่า	เลาขวัญ	63.47	D	-0.78	ไม่ผ่าน
106	องค์การบริหารส่วนตำบลเลาขวัญ	เลาขวัญ	91.20	A	+17.57	ผ่าน
107	องค์การบริหารส่วนตำบลหนองนกแก้ว	เลาขวัญ	77.90	B	-12.33	ไม่ผ่าน
108	องค์การบริหารส่วนตำบลหนองประตู	เลาขวัญ	92.55	A	+27.65	ผ่าน
109	องค์การบริหารส่วนตำบลหนองปลิง	เลาขวัญ	85.81	A	+17.89	ผ่าน
110	องค์การบริหารส่วนตำบลหนองฝ้าย	เลาขวัญ	77.47	B	+5.38	ไม่ผ่าน
111	องค์การบริหารส่วนตำบลหนองโสน	เลาขวัญ	89.08	A	-3.23	ผ่าน
112	องค์การบริหารส่วนตำบลด่านแม่แฉลบ	ศรีสวัสดิ์	86.28	A	+21.97	ผ่าน
113	องค์การบริหารส่วนตำบลท่ากระดาน	ศรีสวัสดิ์	97.80	AA	+22.08	ผ่าน
114	องค์การบริหารส่วนตำบลนาสวน	ศรีสวัสดิ์	93.95	A	-2.14	ผ่าน
115	องค์การบริหารส่วนตำบลแม่กระบุง	ศรีสวัสดิ์	80.11	B	-11.37	ไม่ผ่าน
116	องค์การบริหารส่วนตำบลหนองเป็ด	ศรีสวัสดิ์	82.59	B	-8.65	ไม่ผ่าน
117	องค์การบริหารส่วนตำบลปริงผล	สังขละบุรี	80.26	B	+5.49	ไม่ผ่าน
118	องค์การบริหารส่วนตำบลไล่โว่	สังขละบุรี	93.53	A	-0.93	ผ่าน
119	องค์การบริหารส่วนตำบลหนองลู	สังขละบุรี	84.33	B	-9.13	ไม่ผ่าน
120	องค์การบริหารส่วนตำบลหนองปรือ	หนองปรือ	94.38	A	+1.56	ผ่าน
121	องค์การบริหารส่วนตำบลคอนแสลม	ห้วยกระเจา	86.63	A	-4.98	ผ่าน
122	องค์การบริหารส่วนตำบลวังไผ่	ห้วยกระเจา	92.19	A	+12.24	ผ่าน




ผลการประเมินคุณธรรมและความโปร่งใสในการดำเนินงานของหน่วยงานภาครัฐ
ประจำปีงบประมาณ พ.ศ. 2565
ประเภทองค์กรปกครองส่วนท้องถิ่น
พื้นที่ภาค 7
จังหวัดนครปฐม

ที่	หน่วยงาน	อำเภอ	คะแนน ITA 2565	ระดับผลคะแนน	เปรียบเทียบปีที่ผ่านมา	เปรียบเทียบกับเกณฑ์
1	องค์การบริหารส่วนจังหวัดนครปฐม	เมืองนครปฐม	97.87	AA	+6.53	ผ่าน
2	เทศบาลนครนครปฐม	เมืองนครปฐม	95.82	AA	+4.19	ผ่าน
3	เทศบาลเมืองนครปฐม	เมืองนครปฐม	91.80	A	+0.68	ผ่าน
4	เทศบาลเมืองสามกวางยแผอก	เมืองนครปฐม	93.35	A	+8.07	ผ่าน
5	เทศบาลเมืองกระทุ่มล้ม	สามพราน	88.58	A	-0.13	ผ่าน
6	เทศบาลเมืองไร่ขิง	สามพราน	97.93	AA	+2.35	ผ่าน
7	เทศบาลเมืองสามพราน	สามพราน	86.30	A	+7.24	ผ่าน
8	เทศบาลตำบลกำแพงแสน	กำแพงแสน	83.29	B	-11.01	ไม่ผ่าน
9	เทศบาลตำบลสามง่าม	ดอนตูม	95.33	AA	-2.82	ผ่าน
10	เทศบาลตำบลขุนแก้ว	นครชัยศรี	80.97	B	+10.89	ไม่ผ่าน
11	เทศบาลตำบลนครชัยศรี	นครชัยศรี	93.22	A	+15.57	ผ่าน
12	เทศบาลตำบลศีรษะทอง	นครชัยศรี	89.81	A	-1.77	ผ่าน
13	เทศบาลตำบลห้วยพลู	นครชัยศรี	87.83	A	-4.81	ผ่าน
14	เทศบาลตำบลบางเลน	บางเลน	98.79	AA	+1.11	ผ่าน
15	เทศบาลตำบลบางหลวง	บางเลน	89.76	A	+13.27	ผ่าน
16	เทศบาลตำบลรางกระทุ่ม	บางเลน	91.14	A	+3.48	ผ่าน
17	เทศบาลตำบลลำพญา	บางเลน	95.32	AA	+0.73	ผ่าน
18	เทศบาลตำบลคลองโยง	พุทธมณฑล	97.16	AA	+5.34	ผ่าน
19	เทศบาลตำบลศาลายา	พุทธมณฑล	59.86	D	-14.79	ไม่ผ่าน
20	เทศบาลตำบลดอนยายหอม	เมืองนครปฐม	97.61	AA	+6.88	ผ่าน
21	เทศบาลตำบลตาก้อง	เมืองนครปฐม	94.65	A	+7.11	ผ่าน
22	เทศบาลตำบลธรรมศาลา	เมืองนครปฐม	92.18	A	+9.50	ผ่าน
23	เทศบาลตำบลบ่อพลับ	เมืองนครปฐม	90.60	A	-4.53	ผ่าน
24	เทศบาลตำบลโพรงมะเดื่อ	เมืองนครปฐม	92.29	A	+19.27	ผ่าน
25	เทศบาลตำบลมาบแค	เมืองนครปฐม	88.75	A	+1.92	ผ่าน
26	เทศบาลตำบลบางกระพิก	สามพราน	94.97	A	+11.15	ผ่าน
27	เทศบาลตำบลอ้อมใหญ่	สามพราน	91.83	A	+4.33	ผ่าน
28	องค์การบริหารส่วนตำบลกระต๊อบ	กำแพงแสน	95.12	AA	+3.23	ผ่าน
29	องค์การบริหารส่วนตำบลกำแพงแสน	กำแพงแสน	88.00	A	+5.86	ผ่าน
30	องค์การบริหารส่วนตำบลดอนข่อย	กำแพงแสน	88.56	A	+3.48	ผ่าน
31	องค์การบริหารส่วนตำบลทุ่งกระพังโหม	กำแพงแสน	97.61	AA	+10.64	ผ่าน
32	องค์การบริหารส่วนตำบลทุ่งขวาง	กำแพงแสน	81.16	B	-3.22	ไม่ผ่าน
33	องค์การบริหารส่วนตำบลทุ่งบัว	กำแพงแสน	85.96	A	-7.47	ผ่าน
34	องค์การบริหารส่วนตำบลทุ่งลูกนก	กำแพงแสน	83.59	B	-13.39	ไม่ผ่าน
35	องค์การบริหารส่วนตำบลรางพิบูล	กำแพงแสน	91.20	A	+3.82	ผ่าน
36	องค์การบริหารส่วนตำบลวังน้ำเขียว	กำแพงแสน	87.13	A	-0.70	ผ่าน
37	องค์การบริหารส่วนตำบลสระพัฒนา	กำแพงแสน	96.90	AA	+2.44	ผ่าน



ที่	หน่วยงาน	อำเภอ	คะแนน ITA 2565	ระดับผลคะแนน	เปรียบเทียบปีที่ผ่านมา	เปรียบเทียบกับเกณฑ์
38	องค์การบริหารส่วนตำบลสระสี่มุม	กำแพงแสน	94.13	A	+2.81	ผ่าน
39	องค์การบริหารส่วนตำบลหนองกระทุ่ม	กำแพงแสน	98.24	AA	+2.80	ผ่าน
40	องค์การบริหารส่วนตำบลห้วยขวาง	กำแพงแสน	76.43	B	+7.04	ไม่ผ่าน
41	องค์การบริหารส่วนตำบลห้วยม่วง	กำแพงแสน	90.22	A	+1.52	ผ่าน
42	องค์การบริหารส่วนตำบลห้วยหมอนทอง	กำแพงแสน	90.42	A	+6.60	ผ่าน
43	องค์การบริหารส่วนตำบลดอนพุทรา	ดอนตูม	98.27	AA	+3.31	ผ่าน
44	องค์การบริหารส่วนตำบลดอนรวก	ดอนตูม	83.13	B	+1.57	ไม่ผ่าน
45	องค์การบริหารส่วนตำบลบ้านหลวง	ดอนตูม	95.80	AA	+9.09	ผ่าน
46	องค์การบริหารส่วนตำบลลำเหย	ดอนตูม	98.91	AA	+1.40	ผ่าน
47	องค์การบริหารส่วนตำบลห้วยด้วน	ดอนตูม	91.72	A	+8.56	ผ่าน
48	องค์การบริหารส่วนตำบลห้วยพระ	ดอนตูม	83.29	B	+1.02	ไม่ผ่าน
49	องค์การบริหารส่วนตำบลโคกพระเจดีย์	นครชัยศรี	79.04	B	-6.82	ไม่ผ่าน
50	องค์การบริหารส่วนตำบลวังราย	นครชัยศรี	94.38	A	+2.53	ผ่าน
51	องค์การบริหารส่วนตำบลดอนแฝก	นครชัยศรี	89.82	A	-0.52	ผ่าน
52	องค์การบริหารส่วนตำบลท่ากระชับ	นครชัยศรี	88.57	A	+0.46	ผ่าน
53	องค์การบริหารส่วนตำบลท่าตำหนัก	นครชัยศรี	97.66	AA	+2.47	ผ่าน
54	องค์การบริหารส่วนตำบลท่าพระยา	นครชัยศรี	88.54	A	+7.97	ผ่าน
55	องค์การบริหารส่วนตำบลไทยยิววาส	นครชัยศรี	96.98	AA	-0.03	ผ่าน
56	องค์การบริหารส่วนตำบลนครชัยศรี	นครชัยศรี	92.84	A	+29.76	ผ่าน
57	องค์การบริหารส่วนตำบลบางแก้ว	นครชัยศรี	90.10	A	-0.30	ผ่าน
58	องค์การบริหารส่วนตำบลบางแก้วฟ้า	นครชัยศรี	83.23	B	+0.29	ไม่ผ่าน
59	องค์การบริหารส่วนตำบลบางพระ	นครชัยศรี	88.44	A	+8.26	ผ่าน
60	องค์การบริหารส่วนตำบลบางระกำ	นครชัยศรี	89.79	A	+7.66	ผ่าน
61	องค์การบริหารส่วนตำบลพะเนียด	นครชัยศรี	96.05	AA	+7.29	ผ่าน
62	องค์การบริหารส่วนตำบลลานตากฟ้า	นครชัยศรี	89.75	A	-0.46	ผ่าน
63	องค์การบริหารส่วนตำบลวัดแค	นครชัยศรี	98.49	AA	+0.99	ผ่าน
64	องค์การบริหารส่วนตำบลวัดละมุด	นครชัยศรี	83.89	B	-1.99	ไม่ผ่าน
65	องค์การบริหารส่วนตำบลวัดสำโรง	นครชัยศรี	91.38	A	-2.97	ผ่าน
66	องค์การบริหารส่วนตำบลศรีมหาโพธิ์	นครชัยศรี	88.45	A	+27.38	ผ่าน
67	องค์การบริหารส่วนตำบลสัมปทวน	นครชัยศรี	95.33	AA	+3.79	ผ่าน
68	องค์การบริหารส่วนตำบลห้วยพลู	นครชัยศรี	90.75	A	+16.61	ผ่าน
69	องค์การบริหารส่วนตำบลแหลมบัว	นครชัยศรี	88.62	A	+5.41	ผ่าน
70	องค์การบริหารส่วนตำบลคลองนกกระทุง	บางเลน	91.22	A	-2.34	ผ่าน
71	องค์การบริหารส่วนตำบลดอนตูม	บางเลน	99.72	AA	+22.38	ผ่าน
72	องค์การบริหารส่วนตำบลไทรงาม	บางเลน	86.20	A	-1.75	ผ่าน
73	องค์การบริหารส่วนตำบลสนราภิรมย์	บางเลน	94.83	A	+3.27	ผ่าน
74	องค์การบริหารส่วนตำบลนิลเพชร	บางเลน	97.92	AA	+1.38	ผ่าน
75	องค์การบริหารส่วนตำบลบัวปากท่า	บางเลน	88.96	A	+21.76	ผ่าน
76	องค์การบริหารส่วนตำบลบางไทรป่า	บางเลน	95.11	AA	-1.30	ผ่าน
77	องค์การบริหารส่วนตำบลบางปลา	บางเลน	91.60	A	+7.27	ผ่าน
78	องค์การบริหารส่วนตำบลบางภาษี	บางเลน	93.52	A	+0.15	ผ่าน
79	องค์การบริหารส่วนตำบลบางระกำ	บางเลน	92.03	A	+29.52	ผ่าน
80	องค์การบริหารส่วนตำบลบางเลน	บางเลน	92.32	A	+11.75	ผ่าน
81	องค์การบริหารส่วนตำบลบางหลวง	บางเลน	96.07	AA	+14.51	ผ่าน
82	องค์การบริหารส่วนตำบลไผ่หูช้าง	บางเลน	97.30	AA	-0.62	ผ่าน
83	องค์การบริหารส่วนตำบลลำพญา	บางเลน	96.66	AA	+3.99	ผ่าน
84	องค์การบริหารส่วนตำบลหินมูล	บางเลน	95.83	AA	+3.19	ผ่าน




ที่	หน่วยงาน	อำเภอ	คะแนน ITA 2565	ระดับผลคะแนน	เปรียบเทียบปีที่ผ่านมา	เปรียบเทียบกับเกณฑ์
85	องค์การบริหารส่วนตำบลมหาสวัสดิ์	พุทธมณฑล	91.48	A	+0.84	ผ่าน
86	องค์การบริหารส่วนตำบลศาลายา	พุทธมณฑล	70.07	C	-10.46	ไม่ผ่าน
87	องค์การบริหารส่วนตำบลดอนยายหอม	เมืองนครปฐม	93.34	A	+2.10	ผ่าน
88	องค์การบริหารส่วนตำบลถนนซาด	เมืองนครปฐม	94.82	A	+0.42	ผ่าน
89	องค์การบริหารส่วนตำบลทัพหลวง	เมืองนครปฐม	91.46	A	+1.95	ผ่าน
90	องค์การบริหารส่วนตำบลทุ่งน้อย	เมืองนครปฐม	91.10	A	+0.10	ผ่าน
91	องค์การบริหารส่วนตำบลธรรมศาลา	เมืองนครปฐม	93.75	A	-1.52	ผ่าน
92	องค์การบริหารส่วนตำบลบางแพะ	เมืองนครปฐม	97.92	AA	+1.16	ผ่าน
93	องค์การบริหารส่วนตำบลบ้านยาง	เมืองนครปฐม	96.40	AA	+8.78	ผ่าน
94	องค์การบริหารส่วนตำบลพระประโทน	เมืองนครปฐม	98.96	AA	+14.71	ผ่าน
95	องค์การบริหารส่วนตำบลโพรงมะเดื่อ	เมืองนครปฐม	98.79	AA	+15.43	ผ่าน
96	องค์การบริหารส่วนตำบลลำพญา	เมืองนครปฐม	84.49	B	-7.54	ไม่ผ่าน
97	องค์การบริหารส่วนตำบลวังตะกู	เมืองนครปฐม	75.51	B	-2.94	ไม่ผ่าน
98	องค์การบริหารส่วนตำบลวังเย็น	เมืองนครปฐม	99.45	AA	-0.02	ผ่าน
99	องค์การบริหารส่วนตำบลสนามจันทร์	เมืองนครปฐม	98.71	AA	+8.08	ผ่าน
100	องค์การบริหารส่วนตำบลสระกระเทียม	เมืองนครปฐม	91.49	A	+19.12	ผ่าน
101	องค์การบริหารส่วนตำบลสวนป่า	เมืองนครปฐม	78.10	B	-7.62	ไม่ผ่าน
102	องค์การบริหารส่วนตำบลหนองเหล็ก	เมืองนครปฐม	85.56	A	+2.93	ผ่าน
103	องค์การบริหารส่วนตำบลหนองดินแดง	เมืองนครปฐม	96.86	AA	-0.32	ผ่าน
104	องค์การบริหารส่วนตำบลหนองปากโลง	เมืองนครปฐม	98.97	AA	+1.85	ผ่าน
105	องค์การบริหารส่วนตำบลห้วยจรเข้ม	เมืองนครปฐม	76.34	B	-15.28	ไม่ผ่าน
106	องค์การบริหารส่วนตำบลคลองจินดา	สามพราน	96.35	AA	+3.22	ผ่าน
107	องค์การบริหารส่วนตำบลคลองใหม่	สามพราน	76.81	B	-4.14	ไม่ผ่าน
108	องค์การบริหารส่วนตำบลตลาดจินดา	สามพราน	90.53	A	+9.25	ผ่าน
109	องค์การบริหารส่วนตำบลทรงคนอง	สามพราน	91.18	A	+0.46	ผ่าน
110	องค์การบริหารส่วนตำบลท่าข้าม	สามพราน	94.96	A	+12.87	ผ่าน
111	องค์การบริหารส่วนตำบลท่าตลาด	สามพราน	90.07	A	+0.17	ผ่าน
112	องค์การบริหารส่วนตำบลบางช้าง	สามพราน	89.68	A	-0.22	ผ่าน
113	องค์การบริหารส่วนตำบลบางเดย	สามพราน	92.12	A	+10.77	ผ่าน
114	องค์การบริหารส่วนตำบลบ้านใหม่	สามพราน	96.04	AA	+2.66	ผ่าน
115	องค์การบริหารส่วนตำบลยายชา	สามพราน	95.76	AA	+2.73	ผ่าน
116	องค์การบริหารส่วนตำบลสามพราน	สามพราน	88.41	A	+0.56	ผ่าน
117	องค์การบริหารส่วนตำบลหอมเกร็ด	สามพราน	97.02	AA	+0.87	ผ่าน



ผลการประเมินคุณธรรมและความโปร่งใสในการดำเนินงานของหน่วยงานภาครัฐ
ประจำปีงบประมาณ พ.ศ. 2565
ประเภทองค์กรปกครองส่วนท้องถิ่น
พื้นที่ภาค 7
จังหวัดประจวบคีรีขันธ์

ที่	หน่วยงาน	อำเภอ	คะแนน ITA 2565	ระดับผลคะแนน	เปรียบเทียบปีที่ผ่านมา	เปรียบเทียบกับเกณฑ์
1	องค์การบริหารส่วนจังหวัดประจวบคีรีขันธ์	เมืองประจวบคีรีขันธ์	79.61	B	-11.56	ไม่ผ่าน
2	เทศบาลเมืองประจวบคีรีขันธ์	เมืองประจวบคีรีขันธ์	90.36	A	+3.53	ผ่าน
3	เทศบาลเมืองหัวหิน	หัวหิน	96.49	AA	+27.38	ผ่าน
4	เทศบาลตำบลกุยบุรี	กุยบุรี	77.34	B	+15.66	ไม่ผ่าน
5	เทศบาลตำบลทับสะแก	ทับสะแก	66.31	C	-16.30	ไม่ผ่าน
6	เทศบาลตำบลกำเนิดนพคุณ	บางสะพาน	72.56	C	-9.17	ไม่ผ่าน
7	เทศบาลตำบลบ้านกรูด	บางสะพาน	85.62	A	+18.37	ผ่าน
8	เทศบาลตำบลร่อนทอง	บางสะพาน	75.17	B	-19.34	ไม่ผ่าน
9	เทศบาลตำบลบางสะพานน้อย	บางสะพานน้อย	91.30	A	+3.82	ผ่าน
10	เทศบาลตำบลเขาน้อย	ปราณบุรี	96.13	AA	+16.61	ผ่าน
11	เทศบาลตำบลปราณบุรี	ปราณบุรี	88.18	A	-1.06	ผ่าน
12	เทศบาลตำบลปากน้ำปราณ	ปราณบุรี	83.93	B	+11.43	ไม่ผ่าน
13	เทศบาลตำบล กม.5	เมืองประจวบคีรีขันธ์	83.64	B	+8.11	ไม่ผ่าน
14	เทศบาลตำบลคลองวาฬ	เมืองประจวบคีรีขันธ์	87.97	A	+18.53	ผ่าน
15	เทศบาลตำบลไร่เก่า	สามร้อยยอด	82.03	B	+8.77	ไม่ผ่าน
16	เทศบาลตำบลไร่ใหม่	สามร้อยยอด	83.92	B	+10.88	ไม่ผ่าน
17	เทศบาลตำบลหนองปลับ	หัวหิน	91.94	A	+25.10	ผ่าน
18	องค์การบริหารส่วนตำบลกุยบุรี	กุยบุรี	67.11	C	+11.70	ไม่ผ่าน
19	องค์การบริหารส่วนตำบลกุยเหนือ	กุยบุรี	87.36	A	-1.66	ผ่าน
20	องค์การบริหารส่วนตำบลเขาแดง	กุยบุรี	91.65	A	+14.98	ผ่าน
21	องค์การบริหารส่วนตำบลดอนยายหนู	กุยบุรี	58.38	D	+5.69	ไม่ผ่าน
22	องค์การบริหารส่วนตำบลสามกระทาย	กุยบุรี	93.20	A	+31.48	ผ่าน
23	องค์การบริหารส่วนตำบลหาดขาม	กุยบุรี	96.75	AA	+0.18	ผ่าน
24	องค์การบริหารส่วนตำบลเขาถ้ำ	ทับสะแก	66.70	C	-18.58	ไม่ผ่าน
25	องค์การบริหารส่วนตำบลทับสะแก	ทับสะแก	80.59	B	-10.42	ไม่ผ่าน
26	องค์การบริหารส่วนตำบลนาหูกวาง	ทับสะแก	78.38	B	-14.04	ไม่ผ่าน
27	องค์การบริหารส่วนตำบลแสงอรุณ	ทับสะแก	82.05	B	-6.22	ไม่ผ่าน
28	องค์การบริหารส่วนตำบลห้วยยาง	ทับสะแก	76.82	B	+6.86	ไม่ผ่าน
29	องค์การบริหารส่วนตำบลอ่างทอง	ทับสะแก	86.84	A	-3.35	ผ่าน
30	องค์การบริหารส่วนตำบลกำเนิดนพคุณ	บางสะพาน	81.79	B	+2.09	ไม่ผ่าน
31	องค์การบริหารส่วนตำบลชัยเกษม	บางสะพาน	92.24	A	+16.87	ผ่าน
32	องค์การบริหารส่วนตำบลทองมงคล	บางสะพาน	89.06	A	+35.81	ผ่าน
33	องค์การบริหารส่วนตำบลธงชัย	บางสะพาน	92.84	A	+2.82	ผ่าน
34	องค์การบริหารส่วนตำบลพงศ์ประศาสน์	บางสะพาน	79.44	B	-3.63	ไม่ผ่าน
35	องค์การบริหารส่วนตำบลแม่รำพึง	บางสะพาน	78.19	B	-6.99	ไม่ผ่าน
36	องค์การบริหารส่วนตำบลร่อนทอง	บางสะพาน	87.20	A	-10.41	ผ่าน
37	องค์การบริหารส่วนตำบลช้างแร้ง	บางสะพานน้อย	86.80	A	+15.47	ผ่าน



ที่	หน่วยงาน	อำเภอ	คะแนน ITA 2565	ระดับผลคะแนน	เปรียบเทียบปีที่ผ่านมา	เปรียบเทียบกับเกณฑ์
38	องค์การบริหารส่วนตำบลไชยราช	บางสะพานน้อย	82.80	B	+3.65	ไม่ผ่าน
39	องค์การบริหารส่วนตำบลทรายทอง	บางสะพานน้อย	90.30	A	+1.08	ผ่าน
40	องค์การบริหารส่วนตำบลบางสะพาน	บางสะพานน้อย	77.12	B	+10.11	ไม่ผ่าน
41	องค์การบริหารส่วนตำบลปากแพรก	บางสะพานน้อย	84.59	B	+13.72	ไม่ผ่าน
42	องค์การบริหารส่วนตำบลเขาจ้าว	ปราณบุรี	72.69	C	-1.92	ไม่ผ่าน
43	องค์การบริหารส่วนตำบลปราณบุรี	ปราณบุรี	89.76	A	-1.14	ผ่าน
44	องค์การบริหารส่วนตำบลปากน้ำปราณ	ปราณบุรี	73.87	C	-20.09	ไม่ผ่าน
45	องค์การบริหารส่วนตำบลวังก้ง	ปราณบุรี	77.70	B	+10.64	ไม่ผ่าน
46	องค์การบริหารส่วนตำบลหนองตาแต้ม	ปราณบุรี	88.60	A	-2.13	ผ่าน
47	องค์การบริหารส่วนตำบลเกาะหลัก	เมืองประจวบคีรีขันธ์	81.74	B	+17.03	ไม่ผ่าน
48	องค์การบริหารส่วนตำบลคลองวาฬ	เมืองประจวบคีรีขันธ์	77.90	B	-13.32	ไม่ผ่าน
49	องค์การบริหารส่วนตำบลบ่อนอก	เมืองประจวบคีรีขันธ์	87.10	A	+24.19	ผ่าน
50	องค์การบริหารส่วนตำบลห้วยทราย	เมืองประจวบคีรีขันธ์	63.67	D	+8.87	ไม่ผ่าน
51	องค์การบริหารส่วนตำบลอ่าวน้อย	เมืองประจวบคีรีขันธ์	90.77	A	+23.09	ผ่าน
52	องค์การบริหารส่วนตำบลไร่เก่า	สามร้อยยอด	92.47	A	-4.37	ผ่าน
53	องค์การบริหารส่วนตำบลไร่ใหม่	สามร้อยยอด	85.54	A	-5.49	ผ่าน
54	องค์การบริหารส่วนตำบลศาลาลัย	สามร้อยยอด	97.82	AA	+2.24	ผ่าน
55	องค์การบริหารส่วนตำบลศิลาลอย	สามร้อยยอด	76.42	B	+11.84	ไม่ผ่าน
56	องค์การบริหารส่วนตำบลสามร้อยยอด	สามร้อยยอด	77.13	B	+2.07	ไม่ผ่าน
57	องค์การบริหารส่วนตำบลทับใต้	หัวหิน	77.13	B	-3.17	ไม่ผ่าน
58	องค์การบริหารส่วนตำบลบึงนคร	หัวหิน	51.65	E	-1.47	ไม่ผ่าน
59	องค์การบริหารส่วนตำบลหนองพลับ	หัวหิน	81.96	B	-9.03	ไม่ผ่าน
60	องค์การบริหารส่วนตำบลห้วยสัตว์ใหญ่	หัวหิน	88.65	A	+37.89	ผ่าน
61	องค์การบริหารส่วนตำบลหินเหล็กไฟ	หัวหิน	86.62	A	-3.58	ผ่าน



ผลการประเมินคุณธรรมและความโปร่งใสในการดำเนินงานของหน่วยงานภาครัฐ
ประจำปีงบประมาณ พ.ศ. 2565
ประเภทองค์กรปกครองส่วนท้องถิ่น
พื้นที่ภาค 7
จังหวัดเพชรบุรี

ที่	หน่วยงาน	อำเภอ	คะแนน ITA 2565	ระดับผลคะแนน	เปรียบเทียบปีที่ผ่านมา	เปรียบเทียบกับเกณฑ์
1	องค์การบริหารส่วนจังหวัดเพชรบุรี	เมืองเพชรบุรี	97.69	AA	+2.57	ผ่าน
2	เทศบาลเมืองชะอำ	ชะอำ	67.23	C	+7.77	ไม่ผ่าน
3	เทศบาลเมืองเพชรบุรี	เมืองเพชรบุรี	82.23	B	-5.97	ไม่ผ่าน
4	เทศบาลตำบลเขาย้อย	เขาย้อย	91.17	A	+12.76	ผ่าน
5	เทศบาลตำบลนายาง	ชะอำ	90.43	A	+25.64	ผ่าน
6	เทศบาลตำบลบางเก่า	ชะอำ	68.78	C	-21.58	ไม่ผ่าน
7	เทศบาลตำบลท่าไม้รวก	ท่ายาง	84.36	B	-7.87	ไม่ผ่าน
8	เทศบาลตำบลท่ายาง	ท่ายาง	90.60	A	+0.14	ผ่าน
9	เทศบาลตำบลท่าแร้ง	ท่ายาง	90.35	A	+30.34	ผ่าน
10	เทศบาลตำบลหนองจอก	ท่ายาง	94.96	A	+3.08	ผ่าน
11	เทศบาลตำบลบ้านลาด	บ้านลาด	98.01	AA	+1.68	ผ่าน
12	เทศบาลตำบลบางตะบูน	บ้านแหลม	91.20	A	+10.86	ผ่าน
13	เทศบาลตำบลบ้านแหลม	บ้านแหลม	91.50	A	+4.40	ผ่าน
14	เทศบาลตำบลหนองขนาน	เมืองเพชรบุรี	78.35	B	-1.19	ไม่ผ่าน
15	เทศบาลตำบลหัวสะพาน	เมืองเพชรบุรี	76.45	B	+10.21	ไม่ผ่าน
16	เทศบาลตำบลหาดเจ้าสำราญ	เมืองเพชรบุรี	83.02	B	+19.13	ไม่ผ่าน
17	องค์การบริหารส่วนตำบลแก่งกระจาน	แก่งกระจาน	69.82	C	-0.11	ไม่ผ่าน
18	องค์การบริหารส่วนตำบลป่าเต็ง	แก่งกระจาน	79.54	B	+12.44	ไม่ผ่าน
19	องค์การบริหารส่วนตำบลพุนสุวรรค์	แก่งกระจาน	93.72	A	+22.13	ผ่าน
20	องค์การบริหารส่วนตำบลวังจันทร์	แก่งกระจาน	90.42	A	-3.83	ผ่าน
21	องค์การบริหารส่วนตำบลสองพี่น้อง	แก่งกระจาน	82.04	B	+22.50	ไม่ผ่าน
22	องค์การบริหารส่วนตำบลห้วยแม่เพรียง	แก่งกระจาน	81.06	B	+2.81	ไม่ผ่าน
23	องค์การบริหารส่วนตำบลเขาย้อย	เขาย้อย	94.12	A	-0.71	ผ่าน
24	องค์การบริหารส่วนตำบลหนองชุมพล	เขาย้อย	93.55	A	+2.19	ผ่าน
25	องค์การบริหารส่วนตำบลหนองชุมพลเหนือ	เขาย้อย	78.73	B	+11.42	ไม่ผ่าน
26	องค์การบริหารส่วนตำบลหนองปรัง	เขาย้อย	60.61	D	-2.49	ไม่ผ่าน
27	องค์การบริหารส่วนตำบลหนองปลาไหล	เขาย้อย	96.93	AA	+5.23	ผ่าน
28	องค์การบริหารส่วนตำบลห้วยท่าช้าง	เขาย้อย	97.75	AA	+4.84	ผ่าน
29	องค์การบริหารส่วนตำบลห้วยโรง	เขาย้อย	97.23	AA	+0.66	ผ่าน
30	องค์การบริหารส่วนตำบลไร่ใหม่พัฒนา	ชะอำ	82.63	B	-5.36	ไม่ผ่าน
31	องค์การบริหารส่วนตำบลสามพระยา	ชะอำ	88.33	A	+27.82	ผ่าน
32	องค์การบริหารส่วนตำบลหนองศาลา	ชะอำ	92.87	A	+30.30	ผ่าน
33	องค์การบริหารส่วนตำบลห้วยทรายเหนือ	ชะอำ	94.14	A	+0.68	ผ่าน
34	องค์การบริหารส่วนตำบลกลัดหลวง	ท่ายาง	73.11	C	+5.32	ไม่ผ่าน
35	องค์การบริหารส่วนตำบลเขากระปุก	ท่ายาง	87.95	A	-2.59	ผ่าน
36	องค์การบริหารส่วนตำบลท่าค้อย	ท่ายาง	55.43	D	+9.59	ไม่ผ่าน
37	องค์การบริหารส่วนตำบลบ้านในดง	ท่ายาง	96.86	AA	+2.28	ผ่าน
38	องค์การบริหารส่วนตำบลปึกเตียน	ท่ายาง	69.57	C	+6.51	ไม่ผ่าน



ที่	หน่วยงาน	อำเภอ	คะแนน ITA 2565	ระดับผลคะแนน	เปรียบเทียบปีที่ผ่านมา	เปรียบเทียบกับเกณฑ์
39	องค์การบริหารส่วนตำบลมาบปลาเค้า	ท่ายาง	88.84	A	-3.80	ผ่าน
40	องค์การบริหารส่วนตำบลยางหย่อง	ท่ายาง	89.32	A	+20.74	ผ่าน
41	องค์การบริหารส่วนตำบลวังไคร้	ท่ายาง	75.73	B	-10.93	ไม่ผ่าน
42	องค์การบริหารส่วนตำบลหนองจอก	ท่ายาง	74.06	C	+9.52	ไม่ผ่าน
43	องค์การบริหารส่วนตำบลตำหวัก	บ้านลาด	89.09	A	+9.33	ผ่าน
44	องค์การบริหารส่วนตำบลถ้ำรงค์	บ้านลาด	95.27	AA	+0.53	ผ่าน
45	องค์การบริหารส่วนตำบลท่าช้าง	บ้านลาด	82.38	B	+4.13	ไม่ผ่าน
46	องค์การบริหารส่วนตำบลท่าเสา	บ้านลาด	85.84	A	+5.47	ผ่าน
47	องค์การบริหารส่วนตำบลบ้านทาน	บ้านลาด	87.28	A	+5.18	ผ่าน
48	องค์การบริหารส่วนตำบลบ้านหาด	บ้านลาด	84.95	B	+4.66	ไม่ผ่าน
49	องค์การบริหารส่วนตำบลโรงเข้	บ้านลาด	94.61	A	-1.01	ผ่าน
50	องค์การบริหารส่วนตำบลไร่โคก	บ้านลาด	91.67	A	-2.66	ผ่าน
51	องค์การบริหารส่วนตำบลไร่มะขาม	บ้านลาด	89.90	A	-2.97	ผ่าน
52	องค์การบริหารส่วนตำบลไร่สะท้อน	บ้านลาด	67.28	C	-11.06	ไม่ผ่าน
53	องค์การบริหารส่วนตำบลสมอพลือ	บ้านลาด	85.62	A	-1.19	ผ่าน
54	องค์การบริหารส่วนตำบลหนองกระเจ็ด	บ้านลาด	76.69	B	+7.20	ไม่ผ่าน
55	องค์การบริหารส่วนตำบลหนองกะปูล	บ้านลาด	93.70	A	+12.35	ผ่าน
56	องค์การบริหารส่วนตำบลห้วยลึก	บ้านลาด	80.16	B	+2.86	ไม่ผ่าน
57	องค์การบริหารส่วนตำบลท่าแร่	บ้านแหลม	87.59	A	+2.07	ผ่าน
58	องค์การบริหารส่วนตำบลท่าแร่	บ้านแหลม	95.88	AA	+2.30	ผ่าน
59	องค์การบริหารส่วนตำบลบางแก้ว	บ้านแหลม	90.34	A	+14.82	ผ่าน
60	องค์การบริหารส่วนตำบลบางขุนไทร	บ้านแหลม	92.14	A	+21.53	ผ่าน
61	องค์การบริหารส่วนตำบลบางครก	บ้านแหลม	97.02	AA	+2.09	ผ่าน
62	องค์การบริหารส่วนตำบลบางตะบูน	บ้านแหลม	89.07	A	+1.71	ผ่าน
63	องค์การบริหารส่วนตำบลบ้านแหลม	บ้านแหลม	94.87	A	-2.45	ผ่าน
64	องค์การบริหารส่วนตำบลปากทะเล	บ้านแหลม	92.02	A	+7.79	ผ่าน
65	องค์การบริหารส่วนตำบลแหลมผักเบี้ย	บ้านแหลม	81.70	B	-3.70	ไม่ผ่าน
66	องค์การบริหารส่วนตำบลช่องสะแก	เมืองเพชรบุรี	74.93	C	+7.83	ไม่ผ่าน
67	องค์การบริหารส่วนตำบลดอนยาง	เมืองเพชรบุรี	91.57	A	+3.10	ผ่าน
68	องค์การบริหารส่วนตำบลต้นมะพร้าว	เมืองเพชรบุรี	85.80	A	+12.74	ผ่าน
69	องค์การบริหารส่วนตำบลต้นมะม่วง	เมืองเพชรบุรี	93.62	A	+3.21	ผ่าน
70	องค์การบริหารส่วนตำบลธงชัย	เมืองเพชรบุรี	88.24	A	+11.40	ผ่าน
71	องค์การบริหารส่วนตำบลนาพันสาม	เมืองเพชรบุรี	98.45	AA	-0.27	ผ่าน
72	องค์การบริหารส่วนตำบลนาวัง	เมืองเพชรบุรี	87.01	A	-1.87	ผ่าน
73	องค์การบริหารส่วนตำบลบางจาก	เมืองเพชรบุรี	97.80	AA	+3.15	ผ่าน
74	องค์การบริหารส่วนตำบลบางจาน	เมืองเพชรบุรี	96.54	AA	+5.57	ผ่าน
75	องค์การบริหารส่วนตำบลบ้านกุ่ม	เมืองเพชรบุรี	77.83	B	+1.70	ไม่ผ่าน
76	องค์การบริหารส่วนตำบลบ้านหม้อ	เมืองเพชรบุรี	94.94	A	+5.08	ผ่าน
77	องค์การบริหารส่วนตำบลโพพระ	เมืองเพชรบุรี	91.52	A	+2.33	ผ่าน
78	องค์การบริหารส่วนตำบลโพไร่หวาน	เมืองเพชรบุรี	96.34	AA	-0.28	ผ่าน
79	องค์การบริหารส่วนตำบลไร่ส้ม	เมืองเพชรบุรี	91.13	A	-4.30	ผ่าน
80	องค์การบริหารส่วนตำบลสามะโรง	เมืองเพชรบุรี	89.10	A	+5.21	ผ่าน
81	องค์การบริหารส่วนตำบลหนองพลับ	เมืองเพชรบุรี	81.61	B	-9.88	ไม่ผ่าน
82	องค์การบริหารส่วนตำบลหนองโสน	เมืองเพชรบุรี	92.33	A	+2.24	ผ่าน
83	องค์การบริหารส่วนตำบลท่าตะคร้อ	หนองหญ้าปล้อง	92.41	A	+1.29	ผ่าน
84	องค์การบริหารส่วนตำบลยางน้ำกลัดใต้	หนองหญ้าปล้อง	81.47	B	+11.67	ไม่ผ่าน
85	องค์การบริหารส่วนตำบลหนองหญ้าปล้อง	หนองหญ้าปล้อง	79.64	B	+0.55	ไม่ผ่าน



ผลการประเมินคุณธรรมและความโปร่งใสในการดำเนินงานของหน่วยงานภาครัฐ
ประจำปีงบประมาณ พ.ศ. 2565
ประเภทองค์กรปกครองส่วนท้องถิ่น
พื้นที่ภาค 7
จังหวัดราชบุรี

ที่	หน่วยงาน	อำเภอ	คะแนน ITA 2565	ระดับผลคะแนน	เปรียบเทียบปีที่ผ่านมา	เปรียบเทียบกับเกณฑ์
1	องค์การบริหารส่วนจังหวัดราชบุรี	เมืองราชบุรี	89.04	A	-5.04	ผ่าน
2	เทศบาลเมืองจอมพล	จอมบึง	72.96	C	-6.96	ไม่ผ่าน
3	เทศบาลเมืองท่าผา	บ้านโป่ง	63.34	D	-3.63	ไม่ผ่าน
4	เทศบาลเมืองบ้านโป่ง	บ้านโป่ง	57.98	D	-9.22	ไม่ผ่าน
5	เทศบาลเมืองโพธาราม	โพธาราม	89.73	A	-4.72	ผ่าน
6	เทศบาลเมืองราชบุรี	เมืองราชบุรี	88.32	A	-0.55	ผ่าน
7	เทศบาลตำบลจอมบึง	จอมบึง	85.43	A	+20.31	ผ่าน
8	เทศบาลตำบลด่านทับตะโก	จอมบึง	93.70	A	+3.45	ผ่าน
9	เทศบาลตำบลดำเนินสะดวก	ดำเนินสะดวก	69.01	C	+12.90	ไม่ผ่าน
10	เทศบาลตำบลบัวงาม	ดำเนินสะดวก	69.89	C	-10.43	ไม่ผ่าน
11	เทศบาลตำบลบ้านไร่	ดำเนินสะดวก	68.92	C	-18.61	ไม่ผ่าน
12	เทศบาลตำบลประสาธสิทธิ์	ดำเนินสะดวก	90.07	A	+18.53	ผ่าน
13	เทศบาลตำบลศรีดอนไผ่	ดำเนินสะดวก	55.34	D	-11.03	ไม่ผ่าน
14	เทศบาลตำบลบางแพ	บางแพ	66.04	C	-4.88	ไม่ผ่าน
15	เทศบาลตำบลโพหัก	บางแพ	89.62	A	-4.42	ผ่าน
16	เทศบาลตำบลกระจับ	บ้านโป่ง	87.41	A	+13.30	ผ่าน
17	เทศบาลตำบลกรับใหญ่	บ้านโป่ง	96.97	AA	+4.84	ผ่าน
18	เทศบาลตำบลเบิกไพร	บ้านโป่ง	59.64	D	-4.79	ไม่ผ่าน
19	เทศบาลตำบลห้วยกระบอก	บ้านโป่ง	69.96	C	+7.71	ไม่ผ่าน
20	เทศบาลตำบลทุ่งหลวง	ปากท่อ	84.02	B	-9.69	ไม่ผ่าน
21	เทศบาลตำบลปากท่อ	ปากท่อ	81.15	B	+3.14	ไม่ผ่าน
22	เทศบาลตำบลเขาขวาง	โพธาราม	72.08	C	-16.22	ไม่ผ่าน
23	เทศบาลตำบลคลองตากคต	โพธาราม	68.42	C	+10.95	ไม่ผ่าน
24	เทศบาลตำบลเจ็ดเสมียน	โพธาราม	84.87	B	-2.80	ไม่ผ่าน
25	เทศบาลตำบลดอนทราย	โพธาราม	73.51	C	+3.05	ไม่ผ่าน
26	เทศบาลตำบลบ้านฆ้อง	โพธาราม	84.48	B	+25.02	ไม่ผ่าน
27	เทศบาลตำบลบ้านเลือก	โพธาราม	78.25	B	+3.83	ไม่ผ่าน
28	เทศบาลตำบลบ้านสิงห์	โพธาราม	74.47	C	-5.06	ไม่ผ่าน
29	เทศบาลตำบลหนองโพ	โพธาราม	84.74	B	-1.12	ไม่ผ่าน
30	เทศบาลตำบลเขาสูง	เมืองราชบุรี	89.25	A	+21.69	ผ่าน
31	เทศบาลตำบลหลักเมือง	เมืองราชบุรี	79.46	B	-11.15	ไม่ผ่าน
32	เทศบาลตำบลลุมดิน	เมืองราชบุรี	71.08	C	-13.47	ไม่ผ่าน
33	เทศบาลตำบลห้วยชินสีห์	เมืองราชบุรี	76.67	B	-2.99	ไม่ผ่าน
34	เทศบาลตำบลหินกอง	เมืองราชบุรี	71.13	C	-12.94	ไม่ผ่าน
35	เทศบาลตำบลวัดเพลง	วัดเพลง	63.23	D	-7.30	ไม่ผ่าน
36	เทศบาลตำบลบ้านซึกป่าหวาย	สวนผึ้ง	75.65	B	+3.93	ไม่ผ่าน
37	เทศบาลตำบลสวนผึ้ง	สวนผึ้ง	78.84	B	-2.85	ไม่ผ่าน
38	องค์การบริหารส่วนตำบลแก้มอัน	จอมบึง	59.86	D	-19.47	ไม่ผ่าน



ที่	หน่วยงาน	อำเภอ	คะแนน ITA 2565	ระดับผลคะแนน	เปรียบเทียบปีที่ผ่านมา	เปรียบเทียบกับเกณฑ์
39	องค์การบริหารส่วนตำบลด่านทับตะโก	จอมบึง	81.75	B	-8.14	ไม่ผ่าน
40	องค์การบริหารส่วนตำบลเบิกไพร	จอมบึง	75.76	B	-19.19	ไม่ผ่าน
41	องค์การบริหารส่วนตำบลปากช่อง	จอมบึง	79.39	B	-15.82	ไม่ผ่าน
42	องค์การบริหารส่วนตำบลรางบัว	จอมบึง	66.79	C	-16.40	ไม่ผ่าน
43	องค์การบริหารส่วนตำบลขุนพิทักษ์	ดำเนินสะดวก	78.58	B	+19.08	ไม่ผ่าน
44	องค์การบริหารส่วนตำบลดอนกรวย	ดำเนินสะดวก	68.66	C	-10.48	ไม่ผ่าน
45	องค์การบริหารส่วนตำบลดอนคลัง	ดำเนินสะดวก	65.91	C	-28.64	ไม่ผ่าน
46	องค์การบริหารส่วนตำบลดอนไผ่	ดำเนินสะดวก	91.88	A	-4.05	ผ่าน
47	องค์การบริหารส่วนตำบลตาหลวง	ดำเนินสะดวก	85.86	A	-4.22	ผ่าน
48	องค์การบริหารส่วนตำบลท่าน้ำด	ดำเนินสะดวก	75.45	B	-14.38	ไม่ผ่าน
49	องค์การบริหารส่วนตำบลแพงพวย	ดำเนินสะดวก	86.56	A	-8.40	ผ่าน
50	องค์การบริหารส่วนตำบลสีหมัน	ดำเนินสะดวก	68.41	C	-2.11	ไม่ผ่าน
51	องค์การบริหารส่วนตำบลดอนคา	บางแพ	69.69	C	-6.31	ไม่ผ่าน
52	องค์การบริหารส่วนตำบลดอนใหญ่	บางแพ	59.03	D	+7.71	ไม่ผ่าน
53	องค์การบริหารส่วนตำบลวัดแก้ว	บางแพ	79.91	B	-11.77	ไม่ผ่าน
54	องค์การบริหารส่วนตำบลหัวโพ	บางแพ	85.85	A	-2.40	ผ่าน
55	องค์การบริหารส่วนตำบลบ้านคา	บ้านคา	79.60	B	-4.93	ไม่ผ่าน
56	องค์การบริหารส่วนตำบลบ้านบึง	บ้านคา	93.71	A	-0.30	ผ่าน
57	องค์การบริหารส่วนตำบลหนองพันจันทร์	บ้านคา	55.89	D	-11.61	ไม่ผ่าน
58	องค์การบริหารส่วนตำบลเขาขลุ่ย	บ้านโป่ง	71.23	C	-12.75	ไม่ผ่าน
59	องค์การบริหารส่วนตำบลคังพยอม	บ้านโป่ง	70.90	C	-16.27	ไม่ผ่าน
60	องค์การบริหารส่วนตำบลดอนกระเบื้อง	บ้านโป่ง	59.68	D	-3.42	ไม่ผ่าน
61	องค์การบริหารส่วนตำบลนครชุมน์	บ้านโป่ง	82.63	B	+8.09	ไม่ผ่าน
62	องค์การบริหารส่วนตำบลบ้านม่วง	บ้านโป่ง	67.63	C	-15.51	ไม่ผ่าน
63	องค์การบริหารส่วนตำบลปากแรด	บ้านโป่ง	92.25	A	-6.61	ผ่าน
64	องค์การบริหารส่วนตำบลลาดบัวขาว	บ้านโป่ง	77.08	B	-11.37	ไม่ผ่าน
65	องค์การบริหารส่วนตำบลสวนกล้วย	บ้านโป่ง	68.60	C	-3.59	ไม่ผ่าน
66	องค์การบริหารส่วนตำบลหนองกบ	บ้านโป่ง	60.92	D	-14.02	ไม่ผ่าน
67	องค์การบริหารส่วนตำบลหนองปลาหมอ	บ้านโป่ง	56.27	D	-10.78	ไม่ผ่าน
68	องค์การบริหารส่วนตำบลหนองอ้อ	บ้านโป่ง	96.90	AA	+3.34	ผ่าน
69	องค์การบริหารส่วนตำบลดอนทราย	ปากท่อ	64.83	D	-6.40	ไม่ผ่าน
70	องค์การบริหารส่วนตำบลบ่อกระดาน	ปากท่อ	71.07	C	-0.52	ไม่ผ่าน
71	องค์การบริหารส่วนตำบลปากท่อ	ปากท่อ	66.95	C	-7.06	ไม่ผ่าน
72	องค์การบริหารส่วนตำบลป่าไผ่	ปากท่อ	92.30	A	-2.95	ผ่าน
73	องค์การบริหารส่วนตำบลยางหัก	ปากท่อ	55.33	D	-4.56	ไม่ผ่าน
74	องค์การบริหารส่วนตำบลวังมะนาว	ปากท่อ	75.71	B	-3.50	ไม่ผ่าน
75	องค์การบริหารส่วนตำบลวัดยางงาม	ปากท่อ	65.62	C	-18.24	ไม่ผ่าน
76	องค์การบริหารส่วนตำบลหนองกระทุ่ม	ปากท่อ	55.95	D	-3.82	ไม่ผ่าน
77	องค์การบริหารส่วนตำบลห้วยยางโทน	ปากท่อ	86.16	A	-2.45	ผ่าน
78	องค์การบริหารส่วนตำบลอ่างหิน	ปากท่อ	60.04	D	-1.72	ไม่ผ่าน
79	องค์การบริหารส่วนตำบลเขาชะงุ้ม	โพธาราม	56.63	D	-2.99	ไม่ผ่าน
80	องค์การบริหารส่วนตำบลคลองข่อย	โพธาราม	93.05	A	-1.46	ผ่าน
81	องค์การบริหารส่วนตำบลชำแระ	โพธาราม	89.31	A	-2.30	ผ่าน
82	องค์การบริหารส่วนตำบลดอนกระเบื้อง	โพธาราม	90.91	A	-4.68	ผ่าน
83	องค์การบริหารส่วนตำบลเตาปูน	โพธาราม	70.33	C	+15.86	ไม่ผ่าน
84	องค์การบริหารส่วนตำบลท่าชุมพล	โพธาราม	86.96	A	-5.30	ผ่าน
85	องค์การบริหารส่วนตำบลธรรมเสน	โพธาราม	63.89	D	-6.95	ไม่ผ่าน




ที่	หน่วยงาน	อำเภอ	คะแนน ITA 2565	ระดับผลคะแนน	เปรียบเทียบปีที่ผ่านมา	เปรียบเทียบกับเกณฑ์
86	องค์การบริหารส่วนตำบลบางโดนด	โพธาราม	83.62	B	-6.00	ไม่ผ่าน
87	องค์การบริหารส่วนตำบลสร้อยฟ้า	โพธาราม	76.76	B	+8.31	ไม่ผ่าน
88	องค์การบริหารส่วนตำบลหนองขวาง	โพธาราม	67.99	C	+2.94	ไม่ผ่าน
89	องค์การบริหารส่วนตำบลหนองโพ	โพธาราม	92.29	A	+2.84	ผ่าน
90	องค์การบริหารส่วนตำบลเกาะพลับพลา	เมืองราชบุรี	66.34	C	-20.56	ไม่ผ่าน
91	องค์การบริหารส่วนตำบลเขาแร้ง	เมืองราชบุรี	85.48	A	+9.41	ผ่าน
92	องค์การบริหารส่วนตำบลคู่งกระถิน	เมืองราชบุรี	91.77	A	+0.74	ผ่าน
93	องค์การบริหารส่วนตำบลคู่งน้ำวน	เมืองราชบุรี	97.49	AA	+4.42	ผ่าน
94	องค์การบริหารส่วนตำบลคูบัว	เมืองราชบุรี	67.55	C	-16.67	ไม่ผ่าน
95	องค์การบริหารส่วนตำบลเจดีย์หัก	เมืองราชบุรี	81.78	B	-9.87	ไม่ผ่าน
96	องค์การบริหารส่วนตำบลดอนตะโก	เมืองราชบุรี	86.66	A	+24.89	ผ่าน
97	องค์การบริหารส่วนตำบลดอนแร่	เมืองราชบุรี	66.12	C	+10.60	ไม่ผ่าน
98	องค์การบริหารส่วนตำบลท่าราบ	เมืองราชบุรี	70.84	C	-9.25	ไม่ผ่าน
99	องค์การบริหารส่วนตำบลน้ำพุ	เมืองราชบุรี	60.79	D	-13.19	ไม่ผ่าน
100	องค์การบริหารส่วนตำบลบางป่า	เมืองราชบุรี	78.96	B	-12.96	ไม่ผ่าน
101	องค์การบริหารส่วนตำบลบ้านไร่	เมืองราชบุรี	87.23	A	+3.34	ผ่าน
102	องค์การบริหารส่วนตำบลพิบูลทอง	เมืองราชบุรี	88.11	A	+3.00	ผ่าน
103	องค์การบริหารส่วนตำบลสามเรือน	เมืองราชบุรี	88.24	A	-3.38	ผ่าน
104	องค์การบริหารส่วนตำบลหนองกลางนา	เมืองราชบุรี	68.44	C	-28.16	ไม่ผ่าน
105	องค์การบริหารส่วนตำบลห้วยไผ่	เมืองราชบุรี	70.17	C	-13.18	ไม่ผ่าน
106	องค์การบริหารส่วนตำบลเกาะศาลพระ	วัดเพลง	81.79	B	-9.89	ไม่ผ่าน
107	องค์การบริหารส่วนตำบลจอมประทัด	วัดเพลง	92.46	A	-2.50	ผ่าน
108	องค์การบริหารส่วนตำบลวัดเพลง	วัดเพลง	94.56	A	-0.82	ผ่าน
109	องค์การบริหารส่วนตำบลตะนาวศรี	สวนผึ้ง	72.90	C	-21.22	ไม่ผ่าน
110	องค์การบริหารส่วนตำบลท่าเคย	สวนผึ้ง	85.57	A	-6.76	ผ่าน
111	องค์การบริหารส่วนตำบลป่าหวาย	สวนผึ้ง	60.19	D	-11.03	ไม่ผ่าน
112	องค์การบริหารส่วนตำบลสวนผึ้ง	สวนผึ้ง	76.93	B	-7.35	ไม่ผ่าน




ผลการประเมินคุณธรรมและความโปร่งใสในการดำเนินงานของหน่วยงานภาครัฐ
ประจำปีงบประมาณ พ.ศ. 2565
ประเภทองค์กรปกครองส่วนท้องถิ่น
พื้นที่ภาค 7
จังหวัดสมุทรสงคราม

ที่	หน่วยงาน	อำเภอ	คะแนน ITA 2565	ระดับผลคะแนน	เปรียบเทียบปีที่ผ่านมา	เปรียบเทียบกับเกณฑ์
1	องค์การบริหารส่วนจังหวัดสมุทรสงคราม	เมืองสมุทรสงคราม	88.02	A	-1.31	ผ่าน
2	เทศบาลเมืองสมุทรสงคราม	เมืองสมุทรสงคราม	91.52	A	-4.71	ผ่าน
3	เทศบาลตำบลกระดังงา	บางคนที	86.27	A	-1.92	ผ่าน
4	เทศบาลตำบลบางกระบือ	บางคนที	95.90	AA	+9.40	ผ่าน
5	เทศบาลตำบลบางนกแขวก	บางคนที	90.50	A	+6.75	ผ่าน
6	เทศบาลตำบลบางยี่รงค์	บางคนที	96.27	AA	+19.05	ผ่าน
7	เทศบาลตำบลบางจะเกร็ง	เมืองสมุทรสงคราม	89.95	A	+6.89	ผ่าน
8	เทศบาลตำบลสวนหลวง	อัมพวา	90.40	A	+7.76	ผ่าน
9	เทศบาลตำบลเมืองใหม่	อัมพวา	93.54	A	+4.05	ผ่าน
10	เทศบาลตำบลอัมพวา	อัมพวา	92.71	A	-0.06	ผ่าน
11	องค์การบริหารส่วนตำบลกระดังงา	บางคนที	82.57	B	-5.82	ไม่ผ่าน
12	องค์การบริหารส่วนตำบลจอมปลวก	บางคนที	92.38	A	-4.46	ผ่าน
13	องค์การบริหารส่วนตำบลดอนมะโนรา	บางคนที	93.11	A	-0.46	ผ่าน
14	องค์การบริหารส่วนตำบลบางคนที	บางคนที	87.45	A	-1.42	ผ่าน
15	องค์การบริหารส่วนตำบลบางพรม	บางคนที	93.82	A	-3.11	ผ่าน
16	องค์การบริหารส่วนตำบลบางสะแก	บางคนที	77.51	B	+12.76	ไม่ผ่าน
17	องค์การบริหารส่วนตำบลโรงหีบ	บางคนที	93.44	A	+2.00	ผ่าน
18	องค์การบริหารส่วนตำบลคลองเขิน	เมืองสมุทรสงคราม	88.29	A	+1.10	ผ่าน
19	องค์การบริหารส่วนตำบลคลองโคน	เมืองสมุทรสงคราม	90.72	A	-1.47	ผ่าน
20	องค์การบริหารส่วนตำบลท้ายหาด	เมืองสมุทรสงคราม	94.00	A	+0.42	ผ่าน
21	องค์การบริหารส่วนตำบลนางตะเคียน	เมืองสมุทรสงคราม	79.95	B	-11.27	ไม่ผ่าน
22	องค์การบริหารส่วนตำบลบางแก้ว	เมืองสมุทรสงคราม	75.13	B	+3.77	ไม่ผ่าน
23	องค์การบริหารส่วนตำบลบางขันแตก	เมืองสมุทรสงคราม	96.95	AA	-1.71	ผ่าน
24	องค์การบริหารส่วนตำบลบ้านปรก	เมืองสมุทรสงคราม	99.57	AA	+1.11	ผ่าน
25	องค์การบริหารส่วนตำบลลาดใหญ่	เมืองสมุทรสงคราม	73.12	C	-8.53	ไม่ผ่าน
26	องค์การบริหารส่วนตำบลแหลมใหญ่	เมืองสมุทรสงคราม	93.53	A	-2.61	ผ่าน
27	องค์การบริหารส่วนตำบลแควอ้อม	อัมพวา	91.72	A	+5.43	ผ่าน
28	องค์การบริหารส่วนตำบลท่าคา	อัมพวา	93.63	A	-0.26	ผ่าน
29	องค์การบริหารส่วนตำบลบางแค	อัมพวา	93.45	A	+4.27	ผ่าน
30	องค์การบริหารส่วนตำบลบางช้าง	อัมพวา	87.21	A	-1.31	ผ่าน
31	องค์การบริหารส่วนตำบลบางนางลี่	อัมพวา	93.11	A	+8.81	ผ่าน
32	องค์การบริหารส่วนตำบลปลายโพรงพาง	อัมพวา	78.93	B	+1.75	ไม่ผ่าน
33	องค์การบริหารส่วนตำบลแพรกหนามแดง	อัมพวา	94.09	A	+1.70	ผ่าน
34	องค์การบริหารส่วนตำบลยี่สาร	อัมพวา	91.51	A	+2.44	ผ่าน
35	องค์การบริหารส่วนตำบลวัดประดู่	อัมพวา	94.18	A	-0.26	ผ่าน
36	องค์การบริหารส่วนตำบลเมืองใหม่	อัมพวา	96.86	AA	+6.53	ผ่าน



ผลการประเมินคุณธรรมและความโปร่งใสในการดำเนินงานของหน่วยงานภาครัฐ
ประจำปีงบประมาณ พ.ศ. 2565
ประเภทองค์กรปกครองส่วนท้องถิ่น
พื้นที่ภาค 7
จังหวัดสมุทรสาคร

ที่	หน่วยงาน	อำเภอ	คะแนน ITA 2565	ระดับผลคะแนน	เปรียบเทียบปีที่ผ่านมา	เปรียบเทียบกับเกณฑ์
1	องค์การบริหารส่วนจังหวัดสมุทรสาคร	เมืองสมุทรสาคร	98.86	AA	+0.26	ผ่าน
2	เทศบาลนครอ้อมน้อย	กระทุ่มแบน	95.67	AA	+2.74	ผ่าน
3	เทศบาลนครสมุทรสาคร	เมืองสมุทรสาคร	95.49	AA	+0.92	ผ่าน
4	เทศบาลเมืองกระทุ่มแบน	กระทุ่มแบน	95.76	AA	+2.43	ผ่าน
5	เทศบาลเมืองคลองมะเดื่อ	กระทุ่มแบน	97.94	AA	+4.77	ผ่าน
6	เทศบาลตำบลแคราย	กระทุ่มแบน	89.70	A	+11.52	ผ่าน
7	เทศบาลตำบลดอนไก่ดี	กระทุ่มแบน	98.00	AA	+4.94	ผ่าน
8	เทศบาลตำบลสวนหลวง	กระทุ่มแบน	88.59	A	-2.28	ผ่าน
9	เทศบาลตำบลเกษตรพัฒนา	บ้านแพ้ว	98.36	AA	+3.72	ผ่าน
10	เทศบาลตำบลบ้านแพ้ว	บ้านแพ้ว	92.54	A	+1.30	ผ่าน
11	เทศบาลตำบลหลักห้า	บ้านแพ้ว	92.37	A	-5.61	ผ่าน
12	เทศบาลตำบลคอกกระบือ	เมืองสมุทรสาคร	79.97	B	-8.25	ไม่ผ่าน
13	เทศบาลตำบลท่าจีน	เมืองสมุทรสาคร	86.68	A	+0.25	ผ่าน
14	เทศบาลตำบลนาดี	เมืองสมุทรสาคร	66.16	C	-22.76	ไม่ผ่าน
15	เทศบาลตำบลบางปลา	เมืองสมุทรสาคร	88.55	A	-1.88	ผ่าน
16	เทศบาลตำบลบางหญ้าแพรก	เมืองสมุทรสาคร	98.35	AA	+6.08	ผ่าน
17	องค์การบริหารส่วนตำบลท่าไม้	กระทุ่มแบน	99.07	AA	+1.71	ผ่าน
18	องค์การบริหารส่วนตำบลท่าเสา	กระทุ่มแบน	91.14	A	+6.33	ผ่าน
19	องค์การบริหารส่วนตำบลบางยาง	กระทุ่มแบน	91.44	A	-1.07	ผ่าน
20	องค์การบริหารส่วนตำบลหนองนกไข่	กระทุ่มแบน	84.42	B	-2.08	ไม่ผ่าน
21	องค์การบริหารส่วนตำบลคลองตัน	บ้านแพ้ว	93.53	A	-2.69	ผ่าน
22	องค์การบริหารส่วนตำบลเจ็ดริ้ว	บ้านแพ้ว	94.66	A	+4.18	ผ่าน
23	องค์การบริหารส่วนตำบลบ้านแพ้ว	บ้านแพ้ว	91.30	A	-0.30	ผ่าน
24	องค์การบริหารส่วนตำบลสวนส้ม	บ้านแพ้ว	94.43	A	-1.80	ผ่าน
25	องค์การบริหารส่วนตำบลหลักสอง	บ้านแพ้ว	89.21	A	-2.20	ผ่าน
26	องค์การบริหารส่วนตำบลหลักสาม	บ้านแพ้ว	90.36	A	-5.53	ผ่าน
27	องค์การบริหารส่วนตำบลอำแพง	บ้านแพ้ว	98.31	AA	+9.06	ผ่าน
28	องค์การบริหารส่วนตำบลกาหลง	เมืองสมุทรสาคร	94.23	A	+12.74	ผ่าน
29	องค์การบริหารส่วนตำบลโคกขาม	เมืองสมุทรสาคร	92.34	A	-6.20	ผ่าน
30	องค์การบริหารส่วนตำบลชัยมงคล	เมืองสมุทรสาคร	68.73	C	-20.11	ไม่ผ่าน
31	องค์การบริหารส่วนตำบลท่าทราย	เมืองสมุทรสาคร	91.57	A	+20.68	ผ่าน
32	องค์การบริหารส่วนตำบลนาโคก	เมืองสมุทรสาคร	82.84	B	+7.44	ไม่ผ่าน
33	องค์การบริหารส่วนตำบลบางกระเจ้า	เมืองสมุทรสาคร	93.90	A	+15.47	ผ่าน
34	องค์การบริหารส่วนตำบลบางโทรัด	เมืองสมุทรสาคร	85.45	A	-1.72	ผ่าน
35	องค์การบริหารส่วนตำบลบางน้ำจืด	เมืองสมุทรสาคร	97.77	AA	-0.22	ผ่าน
36	องค์การบริหารส่วนตำบลบ้านเกาะ	เมืองสมุทรสาคร	93.20	A	-4.96	ผ่าน
37	องค์การบริหารส่วนตำบลบ้านบ่อ	เมืองสมุทรสาคร	97.03	AA	+2.95	ผ่าน



ที่	หน่วยงาน	อำเภอ	คะแนน ITA 2565	ระดับผล คะแนน	เปรียบเทียบ ปีที่ผ่านมา	เปรียบเทียบ กับเกณฑ์
38	องค์การบริหารส่วนตำบลพันท้ายนรสิงห์	เมืองสมุทรสาคร	99.47	AA	+1.79	ผ่าน



ผลการประเมินคุณธรรมและความโปร่งใสในการดำเนินงานของหน่วยงานภาครัฐ
ประจำปีงบประมาณ พ.ศ. 2565
ประเภทองค์กรปกครองส่วนท้องถิ่น
พื้นที่ภาค 7
จังหวัดสุพรรณบุรี

ที่	หน่วยงาน	อำเภอ	คะแนน ITA 2565	ระดับผลคะแนน	เปรียบเทียบปีที่ผ่านมา	เปรียบเทียบกับเกณฑ์
1	องค์การบริหารส่วนจังหวัดสุพรรณบุรี	เมืองสุพรรณบุรี	93.43	A	+8.38	ผ่าน
2	เทศบาลเมืองสุพรรณบุรี	เมืองสุพรรณบุรี	93.09	A	+0.50	ผ่าน
3	เทศบาลเมืองสองพี่น้อง	สองพี่น้อง	90.79	A	+21.87	ผ่าน
4	เทศบาลตำบลดอนเจดีย์	ดอนเจดีย์	88.13	A	+1.77	ผ่าน
5	เทศบาลตำบลสระกระโจม	ดอนเจดีย์	87.82	A	+0.79	ผ่าน
6	เทศบาลตำบลด่านช้าง	ด่านช้าง	86.68	A	+27.49	ผ่าน
7	เทศบาลตำบลเขาดิน	เดิมบางนางบวช	94.52	A	-1.99	ผ่าน
8	เทศบาลตำบลเขาพระ	เดิมบางนางบวช	96.03	AA	+22.01	ผ่าน
9	เทศบาลตำบลเดิมบาง	เดิมบางนางบวช	94.56	A	+3.81	ผ่าน
10	เทศบาลตำบลทุ่งคลี	เดิมบางนางบวช	94.33	A	+2.11	ผ่าน
11	เทศบาลตำบลนางบวช	เดิมบางนางบวช	92.67	A	+1.75	ผ่าน
12	เทศบาลตำบลบ่อกรู	เดิมบางนางบวช	64.11	D	-0.84	ไม่ผ่าน
13	เทศบาลตำบลปากน้ำ	เดิมบางนางบวช	74.27	C	+5.22	ไม่ผ่าน
14	เทศบาลตำบลหนองกระทุ่ม	เดิมบางนางบวช	96.07	AA	+18.66	ผ่าน
15	เทศบาลตำบลโคกคราม	บางปลาม้า	97.49	AA	+35.22	ผ่าน
16	เทศบาลตำบลตันคราม	บางปลาม้า	88.04	A	-0.65	ผ่าน
17	เทศบาลตำบลตะค่า	บางปลาม้า	92.16	A	+30.31	ผ่าน
18	เทศบาลตำบลบางปลาม้า	บางปลาม้า	91.02	A	+26.84	ผ่าน
19	เทศบาลตำบลบ้านแหลม	บางปลาม้า	89.47	A	+15.29	ผ่าน
20	เทศบาลตำบลบ้านแหลมพัฒนา	บางปลาม้า	73.12	C	+8.47	ไม่ผ่าน
21	เทศบาลตำบลไม้กองดิน	บางปลาม้า	92.42	A	+28.06	ผ่าน
22	เทศบาลตำบลท่าระหัด	เมืองสุพรรณบุรี	94.09	A	-2.28	ผ่าน
23	เทศบาลตำบลท่าเสด็จ	เมืองสุพรรณบุรี	96.90	AA	+21.01	ผ่าน
24	เทศบาลตำบลบางกุ้ง	เมืองสุพรรณบุรี	88.25	A	+9.38	ผ่าน
25	เทศบาลตำบลบ้านโพธิ์	เมืองสุพรรณบุรี	99.38	AA	+13.01	ผ่าน
26	เทศบาลตำบลโพธิ์พระยา	เมืองสุพรรณบุรี	98.13	AA	+31.52	ผ่าน
27	เทศบาลตำบลศรีวิชัยใหญ่	เมืองสุพรรณบุรี	71.34	C	+11.33	ไม่ผ่าน
28	เทศบาลตำบลสวนแตง	เมืองสุพรรณบุรี	87.22	A	+8.74	ผ่าน
29	เทศบาลตำบลห้วยวังทอง	เมืองสุพรรณบุรี	88.46	A	+5.63	ผ่าน
30	เทศบาลตำบลบ้านกร่าง	ศรีประจันต์	92.39	A	+5.74	ผ่าน
31	เทศบาลตำบลปลายนา	ศรีประจันต์	95.41	AA	+2.39	ผ่าน
32	เทศบาลตำบลวังน้ำซับ	ศรีประจันต์	86.29	A	-3.50	ผ่าน
33	เทศบาลตำบลวังยาง	ศรีประจันต์	73.10	C	+4.83	ไม่ผ่าน
34	เทศบาลตำบลวังห้ว	ศรีประจันต์	82.56	B	-11.90	ไม่ผ่าน
35	เทศบาลตำบลศรีประจันต์	ศรีประจันต์	84.57	B	+21.40	ไม่ผ่าน
36	เทศบาลตำบลทุ่งคอก	สองพี่น้อง	75.81	B	-11.95	ไม่ผ่าน
37	เทศบาลตำบลสามชุก	สามชุก	92.44	A	+6.16	ผ่าน
38	เทศบาลตำบลหนองหญ้าไซ	หนองหญ้าไซ	60.29	D	-30.39	ไม่ผ่าน



ที่	หน่วยงาน	อำเภอ	คะแนน ITA 2565	ระดับผลคะแนน	เปรียบเทียบกับปีที่ผ่านมา	เปรียบเทียบกับเกณฑ์
39	เทศบาลตำบลกระจัน	อุททอง	90.06	A	-1.41	ผ่าน
40	เทศบาลตำบลขุนพิด็จ	อุททอง	87.45	A	-3.81	ผ่าน
41	เทศบาลตำบลจรเข้สามพัน	อุททอง	96.43	AA	+4.70	ผ่าน
42	เทศบาลตำบลเจดีย์	อุททอง	89.40	A	-3.43	ผ่าน
43	เทศบาลตำบลท้าวอุททอง	อุททอง	91.75	A	+13.66	ผ่าน
44	เทศบาลตำบลบ้านช้าง	อุททอง	96.10	AA	+2.28	ผ่าน
45	เทศบาลตำบลบ้านดอน	อุททอง	92.27	A	-0.67	ผ่าน
46	เทศบาลตำบลระยาลัย	อุททอง	88.85	A	+25.16	ผ่าน
47	เทศบาลตำบลอุททอง	อุททอง	92.12	A	+7.49	ผ่าน
48	องค์การบริหารส่วนตำบลดอนเจดีย์	ดอนเจดีย์	86.65	A	+21.16	ผ่าน
49	องค์การบริหารส่วนตำบลทะเลบก	ดอนเจดีย์	82.26	B	+18.00	ไม่ผ่าน
50	องค์การบริหารส่วนตำบลไร่รถ	ดอนเจดีย์	77.97	B	+1.59	ไม่ผ่าน
51	องค์การบริหารส่วนตำบลสระกระโจม	ดอนเจดีย์	92.19	A	+1.84	ผ่าน
52	องค์การบริหารส่วนตำบลหนองสาหร่าย	ดอนเจดีย์	89.74	A	+2.36	ผ่าน
53	องค์การบริหารส่วนตำบลด่านช้าง	ด่านช้าง	92.66	A	+1.86	ผ่าน
54	องค์การบริหารส่วนตำบลนิคมกระเสียว	ด่านช้าง	97.80	AA	+2.28	ผ่าน
55	องค์การบริหารส่วนตำบลวังคัน	ด่านช้าง	94.50	A	+20.83	ผ่าน
56	องค์การบริหารส่วนตำบลวังยาว	ด่านช้าง	99.24	AA	+7.60	ผ่าน
57	องค์การบริหารส่วนตำบลหนองมะค่าโมง	ด่านช้าง	94.56	A	+7.38	ผ่าน
58	องค์การบริหารส่วนตำบลห้วยขมิ้น	ด่านช้าง	87.20	A	+29.28	ผ่าน
59	องค์การบริหารส่วนตำบลองค์พระ	ด่านช้าง	79.49	B	-9.18	ไม่ผ่าน
60	องค์การบริหารส่วนตำบลเขาพระ	เดิมบางนางบวช	88.55	A	+11.18	ผ่าน
61	องค์การบริหารส่วนตำบลโคกช้าง	เดิมบางนางบวช	90.36	A	+29.93	ผ่าน
62	องค์การบริหารส่วนตำบลนางบวช	เดิมบางนางบวช	92.17	A	+16.23	ผ่าน
63	องค์การบริหารส่วนตำบลบ่อกรู	เดิมบางนางบวช	63.63	D	+15.68	ไม่ผ่าน
64	องค์การบริหารส่วนตำบลป่าสะแก	เดิมบางนางบวช	58.01	D	-27.39	ไม่ผ่าน
65	องค์การบริหารส่วนตำบลยางนอน	เดิมบางนางบวช	82.26	B	+24.14	ไม่ผ่าน
66	องค์การบริหารส่วนตำบลหัวเขา	เดิมบางนางบวช	92.42	A	+29.56	ผ่าน
67	องค์การบริหารส่วนตำบลหัวนา	เดิมบางนางบวช	79.93	B	+6.92	ไม่ผ่าน
68	องค์การบริหารส่วนตำบลกฤษณา	บางปลาม้า	93.60	A	+17.93	ผ่าน
69	องค์การบริหารส่วนตำบลจรเข้ใหญ่	บางปลาม้า	87.58	A	-0.85	ผ่าน
70	องค์การบริหารส่วนตำบลบางปลาม้า	บางปลาม้า	66.77	C	-22.24	ไม่ผ่าน
71	องค์การบริหารส่วนตำบลบางใหญ่	บางปลาม้า	79.28	B	+14.95	ไม่ผ่าน
72	องค์การบริหารส่วนตำบลไผ่กองดิน	บางปลาม้า	74.47	C	+17.87	ไม่ผ่าน
73	องค์การบริหารส่วนตำบลมะขามล้ม	บางปลาม้า	89.21	A	-6.96	ผ่าน
74	องค์การบริหารส่วนตำบลวังน้ำเย็น	บางปลาม้า	87.08	A	+13.45	ผ่าน
75	องค์การบริหารส่วนตำบลวัดดาว	บางปลาม้า	95.21	AA	+6.48	ผ่าน
76	องค์การบริหารส่วนตำบลวัดโบสถ์	บางปลาม้า	79.23	B	+7.78	ไม่ผ่าน
77	องค์การบริหารส่วนตำบลสาละ	บางปลาม้า	99.12	AA	+35.78	ผ่าน
78	องค์การบริหารส่วนตำบลคลองครึกษ์	บางปลาม้า	84.02	B	+0.74	ไม่ผ่าน
79	องค์การบริหารส่วนตำบลโคกโคเต่า	เมืองสุพรรณบุรี	74.30	C	+12.90	ไม่ผ่าน
80	องค์การบริหารส่วนตำบลดอนก่ายาน	เมืองสุพรรณบุรี	84.32	B	+4.79	ไม่ผ่าน
81	องค์การบริหารส่วนตำบลคอนตาล	เมืองสุพรรณบุรี	86.75	A	+0.25	ผ่าน
82	องค์การบริหารส่วนตำบลคอนโพธิ์ทอง	เมืองสุพรรณบุรี	97.67	AA	+13.41	ผ่าน
83	องค์การบริหารส่วนตำบลดอนมะสังข์	เมืองสุพรรณบุรี	88.08	A	+35.46	ผ่าน
84	องค์การบริหารส่วนตำบลดลิ่งชัน	เมืองสุพรรณบุรี	88.53	A	+16.11	ผ่าน
85	องค์การบริหารส่วนตำบลห้วยเหล็ก	เมืองสุพรรณบุรี	88.25	A	+19.75	ผ่าน




ที่	หน่วยงาน	อำเภอ	คะแนน ITA 2565	ระดับผลคะแนน	เปรียบเทียบปีที่ผ่านมา	เปรียบเทียบกับเกณฑ์
86	องค์การบริหารส่วนตำบลไผ่ขวาง	เมืองสุพรรณบุรี	76.59	B	-4.78	ไม่ผ่าน
87	องค์การบริหารส่วนตำบลพิหารแดง	เมืองสุพรรณบุรี	64.36	D	+8.84	ไม่ผ่าน
88	องค์การบริหารส่วนตำบลศาลาขาว	เมืองสุพรรณบุรี	87.02	A	-3.59	ผ่าน
89	องค์การบริหารส่วนตำบลสนามคลี	เมืองสุพรรณบุรี	87.97	A	+21.62	ผ่าน
90	องค์การบริหารส่วนตำบลสนามชัย	เมืองสุพรรณบุรี	92.59	A	+5.65	ผ่าน
91	องค์การบริหารส่วนตำบลสวนแตง	เมืองสุพรรณบุรี	98.25	AA	+0.45	ผ่าน
92	องค์การบริหารส่วนตำบลดอนปรู	ศรีประจันต์	76.75	B	+9.04	ไม่ผ่าน
93	องค์การบริหารส่วนตำบลบางงาม	ศรีประจันต์	76.33	B	+3.33	ไม่ผ่าน
94	องค์การบริหารส่วนตำบลมดแดง	ศรีประจันต์	87.51	A	+29.50	ผ่าน
95	องค์การบริหารส่วนตำบลศรีประจันต์	ศรีประจันต์	93.54	A	+13.92	ผ่าน
96	องค์การบริหารส่วนตำบลดอนมะนาว	สองพี่น้อง	82.96	B	-11.60	ไม่ผ่าน
97	องค์การบริหารส่วนตำบลต้นตาล	สองพี่น้อง	87.31	A	+0.20	ผ่าน
98	องค์การบริหารส่วนตำบลทุ่งคอก	สองพี่น้อง	96.37	AA	+21.37	ผ่าน
99	องค์การบริหารส่วนตำบลเนินพระปรางค์	สองพี่น้อง	82.08	B	+11.62	ไม่ผ่าน
100	องค์การบริหารส่วนตำบลปอสุพรรณ	สองพี่น้อง	90.84	A	+16.07	ผ่าน
101	องค์การบริหารส่วนตำบลบางตะเคียน	สองพี่น้อง	82.27	B	+4.00	ไม่ผ่าน
102	องค์การบริหารส่วนตำบลบางตาเถร	สองพี่น้อง	71.03	C	-2.26	ไม่ผ่าน
103	องค์การบริหารส่วนตำบลบางพลับ	สองพี่น้อง	91.95	A	+25.10	ผ่าน
104	องค์การบริหารส่วนตำบลบางเลน	สองพี่น้อง	88.22	A	+0.44	ผ่าน
105	องค์การบริหารส่วนตำบลบ้านกุ่ม	สองพี่น้อง	88.43	A	-3.06	ผ่าน
106	องค์การบริหารส่วนตำบลบ้านช้าง	สองพี่น้อง	76.09	B	+5.68	ไม่ผ่าน
107	องค์การบริหารส่วนตำบลศรีสำราญ	สองพี่น้อง	93.62	A	+7.13	ผ่าน
108	องค์การบริหารส่วนตำบลหนองบ่อ	สองพี่น้อง	94.90	A	+7.93	ผ่าน
109	องค์การบริหารส่วนตำบลหัวโพธิ์	สองพี่น้อง	87.35	A	-3.07	ผ่าน
110	องค์การบริหารส่วนตำบลกระเสี้ยว	สามชุก	88.10	A	-2.94	ผ่าน
111	องค์การบริหารส่วนตำบลบ้านสระ	สามชุก	89.79	A	-3.80	ผ่าน
112	องค์การบริหารส่วนตำบลย่านยาว	สามชุก	74.15	C	+5.33	ไม่ผ่าน
113	องค์การบริหารส่วนตำบลวังลึก	สามชุก	89.34	A	+14.91	ผ่าน
114	องค์การบริหารส่วนตำบลหนองผักนาก	สามชุก	88.88	A	+11.87	ผ่าน
115	องค์การบริหารส่วนตำบลหนองสะเดา	สามชุก	86.52	A	-1.79	ผ่าน
116	องค์การบริหารส่วนตำบลแจรงงาม	หนองหญ้าไซ	94.87	A	+13.50	ผ่าน
117	องค์การบริหารส่วนตำบลทัพหลวง	หนองหญ้าไซ	78.79	B	+26.18	ไม่ผ่าน
118	องค์การบริหารส่วนตำบลหนองขาม	หนองหญ้าไซ	76.14	B	+7.43	ไม่ผ่าน
119	องค์การบริหารส่วนตำบลหนองโพธิ์	หนองหญ้าไซ	67.27	C	+4.77	ไม่ผ่าน
120	องค์การบริหารส่วนตำบลหนองราชวัตร	หนองหญ้าไซ	78.05	B	+3.28	ไม่ผ่าน
121	องค์การบริหารส่วนตำบลหนองหญ้าไซ	หนองหญ้าไซ	72.69	C	-12.60	ไม่ผ่าน
122	องค์การบริหารส่วนตำบลดอนคา	อุททอง	96.07	AA	+1.95	ผ่าน
123	องค์การบริหารส่วนตำบลดอนมะเกลือ	อุททอง	92.09	A	+15.99	ผ่าน
124	องค์การบริหารส่วนตำบลพลับพลาไชย	อุททอง	89.18	A	-7.80	ผ่าน
125	องค์การบริหารส่วนตำบลยูงทะลาย	อุททอง	66.17	C	-15.66	ไม่ผ่าน
126	องค์การบริหารส่วนตำบลสระพังลาน	อุททอง	59.52	D	-5.67	ไม่ผ่าน
127	องค์การบริหารส่วนตำบลหนองไธสง	อุททอง	87.83	A	-3.25	ผ่าน



ผลการประเมินคุณธรรมและความโปร่งใสในการดำเนินงานของหน่วยงานภาครัฐ
ประจำปีงบประมาณ พ.ศ. 2565
ประเภทองค์กรปกครองส่วนท้องถิ่น
พื้นที่ภาค 8
จังหวัดกระบี่

ที่	หน่วยงาน	อำเภอ	คะแนน ITA 2565	ระดับผลคะแนน	เปรียบเทียบปีที่ผ่านมา	เปรียบเทียบกับเกณฑ์
1	องค์การบริหารส่วนจังหวัดกระบี่	เมืองกระบี่	97.45	AA	-0.41	ผ่าน
2	เทศบาลเมืองกระบี่	เมืองกระบี่	94.36	A	+7.08	ผ่าน
3	เทศบาลตำบลเกาะลันตาใหญ่	เกาะลันตา	84.90	B	+30.07	ไม่ผ่าน
4	เทศบาลตำบลศาลาด่าน	เกาะลันตา	61.76	D	-28.49	ไม่ผ่าน
5	เทศบาลตำบลเขาพนม	เขาพนม	92.61	A	+3.32	ผ่าน
6	เทศบาลตำบลคลองท่อมใต้	คลองท่อม	97.62	AA	+3.22	ผ่าน
7	เทศบาลตำบลคลองพน	คลองท่อม	82.55	B	-8.82	ไม่ผ่าน
8	เทศบาลตำบลคลองพนพัฒนา	คลองท่อม	85.35	A	-7.79	ผ่าน
9	เทศบาลตำบลทรายขาว	คลองท่อม	81.16	B	-10.40	ไม่ผ่าน
10	เทศบาลตำบลห้วยน้ำขาว	คลองท่อม	97.62	AA	+15.20	ผ่าน
11	เทศบาลตำบลปลายพระยา	ปลายพระยา	94.28	A	-3.41	ผ่าน
12	เทศบาลตำบลกระบี่น้อย	เมืองกระบี่	94.21	A	+6.60	ผ่าน
13	เทศบาลตำบลลำทับ	ลำทับ	91.98	A	-2.43	ผ่าน
14	เทศบาลตำบลเหนือคลอง	เหนือคลอง	95.96	AA	+26.87	ผ่าน
15	เทศบาลตำบลแหลมสัก	อ่าวลึก	78.84	B	-10.03	ไม่ผ่าน
16	เทศบาลตำบลอ่าวลึกใต้	อ่าวลึก	84.48	B	+3.92	ไม่ผ่าน
17	องค์การบริหารส่วนตำบลเกาะกลาง	เกาะลันตา	89.45	A	+4.70	ผ่าน
18	องค์การบริหารส่วนตำบลเกาะลันตาน้อย	เกาะลันตา	99.44	AA	+0.95	ผ่าน
19	องค์การบริหารส่วนตำบลเกาะลันตาใหญ่	เกาะลันตา	91.89	A	+0.52	ผ่าน
20	องค์การบริหารส่วนตำบลคลองยาง	เกาะลันตา	83.97	B	-9.00	ไม่ผ่าน
21	องค์การบริหารส่วนตำบลเขาหิน	เขาพนม	96.07	AA	-2.25	ผ่าน
22	องค์การบริหารส่วนตำบลเขาพนม	เขาพนม	93.56	A	+33.42	ผ่าน
23	องค์การบริหารส่วนตำบลโคกหาร	เขาพนม	81.72	B	-11.50	ไม่ผ่าน
24	องค์การบริหารส่วนตำบลพุดเตียว	เขาพนม	88.46	A	+15.20	ผ่าน
25	องค์การบริหารส่วนตำบลสินปุน	เขาพนม	88.94	A	+22.97	ผ่าน
26	องค์การบริหารส่วนตำบลหน้าเขา	เขาพนม	92.19	A	+5.80	ผ่าน
27	องค์การบริหารส่วนตำบลคลองท่อมใต้	คลองท่อม	85.82	A	-0.47	ผ่าน
28	องค์การบริหารส่วนตำบลคลองท่อมเหนือ	คลองท่อม	81.10	B	+7.05	ไม่ผ่าน
29	องค์การบริหารส่วนตำบลพุดดินนา	คลองท่อม	68.04	C	+8.95	ไม่ผ่าน
30	องค์การบริหารส่วนตำบลเพขลา	คลองท่อม	88.15	A	-4.72	ผ่าน
31	องค์การบริหารส่วนตำบลเขาเขน	ปลายพระยา	66.70	C	-9.61	ไม่ผ่าน
32	องค์การบริหารส่วนตำบลเขาต่อ	ปลายพระยา	87.03	A	+20.51	ผ่าน
33	องค์การบริหารส่วนตำบลคีรีวง	ปลายพระยา	69.57	C	-18.41	ไม่ผ่าน
34	องค์การบริหารส่วนตำบลปลายพระยา	ปลายพระยา	91.91	A	+28.35	ผ่าน
35	องค์การบริหารส่วนตำบลเขาคราม	เมืองกระบี่	92.35	A	+1.80	ผ่าน
36	องค์การบริหารส่วนตำบลเขาทอง	เมืองกระบี่	91.53	A	+13.18	ผ่าน
37	องค์การบริหารส่วนตำบลคลองประสงค์	เมืองกระบี่	91.23	A	-6.44	ผ่าน



ที่	หน่วยงาน	อำเภอ	คะแนน ITA 2565	ระดับผลคะแนน	เปรียบเทียบปีที่ผ่านมา	เปรียบเทียบกับเกณฑ์
38	องค์การบริหารส่วนตำบลทับปrik	เมืองกระบี่	98.80	AA	+3.04	ผ่าน
39	องค์การบริหารส่วนตำบลไสไทย	เมืองกระบี่	98.23	AA	+0.62	ผ่าน
40	องค์การบริหารส่วนตำบลหนองทะเล	เมืองกระบี่	92.85	A	-0.53	ผ่าน
41	องค์การบริหารส่วนตำบลอ่าวนาง	เมืองกระบี่	95.35	AA	+1.87	ผ่าน
42	องค์การบริหารส่วนตำบลดินแดง	ลำทับ	95.78	AA	-0.78	ผ่าน
43	องค์การบริหารส่วนตำบลดินอุดม	ลำทับ	64.57	D	+7.25	ไม่ผ่าน
44	องค์การบริหารส่วนตำบลทุ่งไทรทอง	ลำทับ	69.21	C	+6.05	ไม่ผ่าน
45	องค์การบริหารส่วนตำบลลำทับ	ลำทับ	80.51	B	-9.15	ไม่ผ่าน
46	องค์การบริหารส่วนตำบลเกาะศรีบอยา	เหนือคลอง	92.93	A	+16.44	ผ่าน
47	องค์การบริหารส่วนตำบลคลองขนาน	เหนือคลอง	74.46	C	-7.38	ไม่ผ่าน
48	องค์การบริหารส่วนตำบลคลองเขม่า	เหนือคลอง	67.68	C	+3.75	ไม่ผ่าน
49	องค์การบริหารส่วนตำบลโคกยาง	เหนือคลอง	80.19	B	+5.60	ไม่ผ่าน
50	องค์การบริหารส่วนตำบลลี้ชัน	เหนือคลอง	84.67	B	+0.28	ไม่ผ่าน
51	องค์การบริหารส่วนตำบลปกาสัย	เหนือคลอง	90.08	A	+1.99	ผ่าน
52	องค์การบริหารส่วนตำบลห้วยยูง	เหนือคลอง	87.73	A	+6.35	ผ่าน
53	องค์การบริหารส่วนตำบลเหนือคลอง	เหนือคลอง	78.14	B	-7.33	ไม่ผ่าน
54	องค์การบริหารส่วนตำบลเขาใหญ่	อ่าวลึก	94.74	A	+16.08	ผ่าน
55	องค์การบริหารส่วนตำบลคลองยา	อ่าวลึก	85.18	A	-1.09	ผ่าน
56	องค์การบริหารส่วนตำบลคลองหิน	อ่าวลึก	96.78	AA	+30.48	ผ่าน
57	องค์การบริหารส่วนตำบลนาเหนือ	อ่าวลึก	61.17	D	+6.85	ไม่ผ่าน
58	องค์การบริหารส่วนตำบลบ้านกลาง	อ่าวลึก	86.66	A	-0.33	ผ่าน
59	องค์การบริหารส่วนตำบลแหลมสัก	อ่าวลึก	80.36	B	+1.28	ไม่ผ่าน
60	องค์การบริหารส่วนตำบลอ่าวลึกใต้	อ่าวลึก	76.20	B	-16.24	ไม่ผ่าน
61	องค์การบริหารส่วนตำบลอ่าวลึกน้อย	อ่าวลึก	96.57	AA	+17.70	ผ่าน
62	องค์การบริหารส่วนตำบลอ่าวลึกเหนือ	อ่าวลึก	88.99	A	+5.87	ผ่าน



ผลการประเมินคุณธรรมและความโปร่งใสในการดำเนินงานของหน่วยงานภาครัฐ
ประจำปีงบประมาณ พ.ศ. 2565
ประเภทองค์กรปกครองส่วนท้องถิ่น
พื้นที่ภาค 8
จังหวัดชุมพร

ที่	หน่วยงาน	อำเภอ	คะแนน ITA 2565	ระดับผลคะแนน	เปรียบเทียบปีที่ผ่านมา	เปรียบเทียบกับเกณฑ์
1	องค์การบริหารส่วนจังหวัดชุมพร	เมืองชุมพร	91.38	A	+1.08	ผ่าน
2	เทศบาลเมืองชุมพร	เมืองชุมพร	79.72	B	+14.82	ไม่ผ่าน
3	เทศบาลเมืองหลังสวน	หลังสวน	94.10	A	+25.96	ผ่าน
4	เทศบาลตำบลท่าแซะ	ท่าแซะ	91.44	A	+21.94	ผ่าน
5	เทศบาลตำบลเนินสันติ	ท่าแซะ	90.98	A	-0.52	ผ่าน
6	เทศบาลตำบลทุ่งตะโก	ทุ่งตะโก	93.82	A	+5.16	ผ่าน
7	เทศบาลตำบลปากตะโก	ทุ่งตะโก	93.50	A	+2.43	ผ่าน
8	เทศบาลตำบลชุมโค	ปะทิว	61.88	D	+6.84	ไม่ผ่าน
9	เทศบาลตำบลทะเลทรัพย์	ปะทิว	90.05	A	+8.23	ผ่าน
10	เทศบาลตำบลบางสน	ปะทิว	80.11	B	-5.14	ไม่ผ่าน
11	เทศบาลตำบลปะทิว	ปะทิว	95.28	AA	+1.99	ผ่าน
12	เทศบาลตำบลมาบอำมฤต	ปะทิว	95.52	AA	+4.27	ผ่าน
13	เทศบาลตำบลสะพลี	ปะทิว	75.48	B	+26.11	ไม่ผ่าน
14	เทศบาลตำบลพะโต๊ะ	พะโต๊ะ	87.15	A	-1.38	ผ่าน
15	เทศบาลตำบลขุนกระหัง	เมืองชุมพร	89.03	A	+17.62	ผ่าน
16	เทศบาลตำบลท่ายาง	เมืองชุมพร	99.75	AA	+5.46	ผ่าน
17	เทศบาลตำบลนาชะอัง	เมืองชุมพร	95.38	AA	+1.14	ผ่าน
18	เทศบาลตำบลบางลึก	เมืองชุมพร	69.01	C	+12.42	ไม่ผ่าน
19	เทศบาลตำบลบางหมาก	เมืองชุมพร	77.75	B	+10.68	ไม่ผ่าน
20	เทศบาลตำบลปากน้ำชุมพร	เมืองชุมพร	90.12	A	+39.26	ผ่าน
21	เทศบาลตำบลวังไผ่	เมืองชุมพร	94.59	A	-2.66	ผ่าน
22	เทศบาลตำบลวังใหม่	เมืองชุมพร	51.06	E	-6.16	ไม่ผ่าน
23	เทศบาลตำบลหาดทรายรี	เมืองชุมพร	93.28	A	+30.61	ผ่าน
24	เทศบาลตำบลละแม	ละแม	96.14	AA	+8.80	ผ่าน
25	เทศบาลตำบลนาโพธิ์	สวี	85.33	A	+24.52	ผ่าน
26	เทศบาลตำบลนาโพธิ์พัฒนา	สวี	59.04	D	+1.31	ไม่ผ่าน
27	เทศบาลตำบลท่ามะปลา	หลังสวน	87.30	A	+14.45	ผ่าน
28	เทศบาลตำบลปากน้ำหลังสวน	หลังสวน	97.74	AA	+38.12	ผ่าน
29	เทศบาลตำบลวังตะกอก	หลังสวน	87.48	A	+22.64	ผ่าน
30	องค์การบริหารส่วนตำบลคูริง	ท่าแซะ	82.54	B	+17.47	ไม่ผ่าน
31	องค์การบริหารส่วนตำบลทรัพย์อนันต์	ท่าแซะ	94.73	A	+4.15	ผ่าน
32	องค์การบริหารส่วนตำบลท่าข้าม	ท่าแซะ	68.60	C	+5.51	ไม่ผ่าน
33	องค์การบริหารส่วนตำบลท่าแซะ	ท่าแซะ	95.74	AA	-0.10	ผ่าน
34	องค์การบริหารส่วนตำบลนากระตาม	ท่าแซะ	73.57	C	+4.44	ไม่ผ่าน
35	องค์การบริหารส่วนตำบลรับร้อ	ท่าแซะ	95.87	AA	+3.09	ผ่าน
36	องค์การบริหารส่วนตำบลสลูย	ท่าแซะ	92.07	A	+1.50	ผ่าน
37	องค์การบริหารส่วนตำบลสองพี่น้อง	ท่าแซะ	90.38	A	+24.29	ผ่าน



ที่	หน่วยงาน	อำเภอ	คะแนน ITA 2565	ระดับผลคะแนน	เปรียบเทียบปีที่ผ่านมา	เปรียบเทียบกับเกณฑ์
38	องค์การบริหารส่วนตำบลหงษ์เจริญ	ท่าชะ	95.26	AA	+0.70	ผ่าน
39	องค์การบริหารส่วนตำบลหินแก้ว	ท่าชะ	84.17	B	-6.50	ไม่ผ่าน
40	องค์การบริหารส่วนตำบลช่องไม้แก้ว	ทุ่งตะโก	82.68	B	+9.95	ไม่ผ่าน
41	องค์การบริหารส่วนตำบลตะโก	ทุ่งตะโก	97.06	AA	+1.82	ผ่าน
42	องค์การบริหารส่วนตำบลเขาไชยราช	ปะทิว	84.45	B	+12.03	ไม่ผ่าน
43	องค์การบริหารส่วนตำบลดอนยาง	ปะทิว	59.09	D	-28.46	ไม่ผ่าน
44	องค์การบริหารส่วนตำบลปากคลอง	ปะทิว	92.26	A	+31.61	ผ่าน
45	องค์การบริหารส่วนตำบลสะพลี	ปะทิว	82.64	B	+14.41	ไม่ผ่าน
46	องค์การบริหารส่วนตำบลปังหวาน	พะโต๊ะ	94.76	A	+6.64	ผ่าน
47	องค์การบริหารส่วนตำบลปากทรง	พะโต๊ะ	95.63	AA	+28.00	ผ่าน
48	องค์การบริหารส่วนตำบลพระรักษ์	พะโต๊ะ	85.19	A	+8.83	ผ่าน
49	องค์การบริหารส่วนตำบลพะโต๊ะ	พะโต๊ะ	96.89	AA	+3.27	ผ่าน
50	องค์การบริหารส่วนตำบลตากแดด	เมืองชุมพร	61.14	D	-9.40	ไม่ผ่าน
51	องค์การบริหารส่วนตำบลถ้ำสิงห์	เมืองชุมพร	74.85	C	+2.77	ไม่ผ่าน
52	องค์การบริหารส่วนตำบลทุ่งคา	เมืองชุมพร	90.29	A	+1.68	ผ่าน
53	องค์การบริหารส่วนตำบลนาทุ่ง	เมืองชุมพร	92.11	A	-2.06	ผ่าน
54	องค์การบริหารส่วนตำบลบ้านนา	เมืองชุมพร	88.01	A	+7.16	ผ่าน
55	องค์การบริหารส่วนตำบลปากน้ำ	เมืองชุมพร	86.52	A	+4.60	ผ่าน
56	องค์การบริหารส่วนตำบลวังไผ่	เมืองชุมพร	87.84	A	+1.64	ผ่าน
57	องค์การบริหารส่วนตำบลวิสัยเหนือ	เมืองชุมพร	80.74	B	+14.16	ไม่ผ่าน
58	องค์การบริหารส่วนตำบลหาดพันไกร	เมืองชุมพร	93.72	A	-0.77	ผ่าน
59	องค์การบริหารส่วนตำบลทุ่งควายวัด	ละแม	88.91	A	+15.09	ผ่าน
60	องค์การบริหารส่วนตำบลทุ่งหลวง	ละแม	95.00	AA	+1.11	ผ่าน
61	องค์การบริหารส่วนตำบลละแม	ละแม	87.97	A	-2.98	ผ่าน
62	องค์การบริหารส่วนตำบลสวนแตง	ละแม	77.93	B	+16.73	ไม่ผ่าน
63	องค์การบริหารส่วนตำบลเขาค่าย	สวี	57.15	D	-7.44	ไม่ผ่าน
64	องค์การบริหารส่วนตำบลเขาทะเล	สวี	96.73	AA	+2.52	ผ่าน
65	องค์การบริหารส่วนตำบลครน	สวี	90.22	A	+9.25	ผ่าน
66	องค์การบริหารส่วนตำบลด่านสวี	สวี	93.40	A	+0.28	ผ่าน
67	องค์การบริหารส่วนตำบลท่าหิน	สวี	87.75	A	-7.04	ผ่าน
68	องค์การบริหารส่วนตำบลทุ่งระยะ	สวี	96.68	AA	+2.35	ผ่าน
69	องค์การบริหารส่วนตำบลนาสัก	สวี	94.91	A	+2.60	ผ่าน
70	องค์การบริหารส่วนตำบลวิสัยใต้	สวี	92.16	A	+3.69	ผ่าน
71	องค์การบริหารส่วนตำบลสวี	สวี	92.59	A	+0.46	ผ่าน
72	องค์การบริหารส่วนตำบลนาขา	หลังสวน	89.36	A	+4.39	ผ่าน
73	องค์การบริหารส่วนตำบลนาพญา	หลังสวน	90.78	A	+11.45	ผ่าน
74	องค์การบริหารส่วนตำบลบางน้ำจืด	หลังสวน	99.34	AA	+3.10	ผ่าน
75	องค์การบริหารส่วนตำบลบางมะพร้าว	หลังสวน	99.62	AA	+6.84	ผ่าน
76	องค์การบริหารส่วนตำบลบ้านควน	หลังสวน	81.79	B	+21.18	ไม่ผ่าน
77	องค์การบริหารส่วนตำบลพ้อแดง	หลังสวน	96.55	AA	+9.45	ผ่าน
78	องค์การบริหารส่วนตำบลหาดยาย	หลังสวน	61.79	D	-4.07	ไม่ผ่าน
79	องค์การบริหารส่วนตำบลแหลมทราย	หลังสวน	93.13	A	+7.07	ผ่าน



ผลการประเมินคุณธรรมและความโปร่งใสในการดำเนินงานของหน่วยงานภาครัฐ
ประจำปีงบประมาณ พ.ศ. 2565
ประเภทองค์กรปกครองส่วนท้องถิ่น
พื้นที่ภาค 8
จังหวัดนครราชสีมา


ที่	หน่วยงาน	อำเภอ	คะแนน ITA 2565	ระดับผลคะแนน	เปรียบเทียบปีที่ผ่านมา	เปรียบเทียบกับเกณฑ์
1	องค์การบริหารส่วนจังหวัดนครราชสีมา	เมืองนครราชสีมา	91.83	A	-2.18	ผ่าน
2	เทศบาลนครนครราชสีมา	เมืองนครราชสีมา	94.24	A	+7.34	ผ่าน
3	เทศบาลเมืองทุ่งสง	ทุ่งสง	99.16	AA	+1.61	ผ่าน
4	เทศบาลเมืองปากพนัง	ปากพนัง	84.42	B	+16.89	ไม่ผ่าน
5	เทศบาลเมืองปากพูน	เมืองนครราชสีมา	86.09	A	+23.15	ผ่าน
6	เทศบาลตำบลขนอม	ขนอม	90.80	A	+19.27	ผ่าน
7	เทศบาลตำบลท้องเนียน	ขนอม	89.42	A	+3.38	ผ่าน
8	เทศบาลตำบลอ่าวขนอม	ขนอม	94.98	A	+5.38	ผ่าน
9	เทศบาลตำบลจันดี	ฉวาง	99.23	AA	+4.44	ผ่าน
10	เทศบาลตำบลฉวาง	ฉวาง	87.29	A	+14.95	ผ่าน
11	เทศบาลตำบลปากน้ำฉวาง	ฉวาง	85.51	A	-3.43	ผ่าน
12	เทศบาลตำบลไม้เรียง	ฉวาง	91.25	A	+25.44	ผ่าน
13	เทศบาลตำบลคอนทรอ	เฉลิมพระเกียรติ	79.57	B	+19.18	ไม่ผ่าน
14	เทศบาลตำบลทางพูน	เฉลิมพระเกียรติ	77.87	B	-0.07	ไม่ผ่าน
15	เทศบาลตำบลชะอวด	ชะอวด	93.44	A	+16.54	ผ่าน
16	เทศบาลตำบลท่าประจะ	ชะอวด	97.13	AA	+29.99	ผ่าน
17	เทศบาลตำบลสวนขัน	ช้างกลาง	94.10	A	+9.25	ผ่าน
18	เทศบาลตำบลหลักช้าง	ช้างกลาง	81.34	B	+18.72	ไม่ผ่าน
19	เทศบาลตำบลเกาะเกด	เชียรใหญ่	86.02	A	+0.08	ผ่าน
20	เทศบาลตำบลเชียรใหญ่	เชียรใหญ่	92.52	A	+12.25	ผ่าน
21	เทศบาลตำบลท่าศาลา	ท่าศาลา	95.74	AA	+10.71	ผ่าน
22	เทศบาลตำบลกะปาง	ทุ่งสง	91.19	A	+30.79	ผ่าน
23	เทศบาลตำบลชะเมา	ทุ่งสง	99.21	AA	+2.27	ผ่าน
24	เทศบาลตำบลถ้ำใหญ่	ทุ่งสง	63.76	D	+3.55	ไม่ผ่าน
25	เทศบาลตำบลที่วัง	ทุ่งสง	98.96	AA	+18.03	ผ่าน
26	เทศบาลตำบลท่ายาง	ทุ่งใหญ่	96.37	AA	+0.91	ผ่าน
27	เทศบาลตำบลทุ่งสัง	ทุ่งใหญ่	89.98	A	-3.34	ผ่าน
28	เทศบาลตำบลนาแหร	นบพิตำ	88.70	A	+21.13	ผ่าน
29	เทศบาลตำบลนาบอน	นาบอน	96.61	AA	+5.55	ผ่าน
30	เทศบาลตำบลเกาะหวด	ปากพนัง	57.03	D	+1.15	ไม่ผ่าน
31	เทศบาลตำบลชะเมา	ปากพนัง	93.47	A	+5.62	ผ่าน
32	เทศบาลตำบลบางพระ	ปากพนัง	86.46	A	+8.38	ผ่าน
33	เทศบาลตำบลทอนหงส์	พรหมคีรี	93.05	A	+3.25	ผ่าน
34	เทศบาลตำบลพรหมคีรี	พรหมคีรี	87.09	A	+15.21	ผ่าน
35	เทศบาลตำบลพรหมโลก	พรหมคีรี	86.76	A	+8.20	ผ่าน
36	เทศบาลตำบลนาสาร	พระพรหม	75.17	B	+3.08	ไม่ผ่าน
37	เทศบาลตำบลกะทูน	ทิวสน	89.45	A	+1.11	ผ่าน



ที่	หน่วยงาน	อำเภอ	คะแนน ITA 2565	ระดับผลคะแนน	เปรียบเทียบปีที่ผ่านมา	เปรียบเทียบกับเกณฑ์
38	เทศบาลตำบลเขาพระ	พิปูน	93.75	A	+0.21	ผ่าน
39	เทศบาลตำบลควนกลาง	พิปูน	96.85	AA	+0.71	ผ่าน
40	เทศบาลตำบลพิปูน	พิปูน	78.58	B	+8.15	ไม่ผ่าน
41	เทศบาลตำบลท่าจิว	เมืองนครศรีธรรมราช	72.78	C	+11.62	ไม่ผ่าน
42	เทศบาลตำบลท่าแพ	เมืองนครศรีธรรมราช	70.33	C	+2.90	ไม่ผ่าน
43	เทศบาลตำบลบางจาก	เมืองนครศรีธรรมราช	90.17	A	-0.11	ผ่าน
44	เทศบาลตำบลปากนคร	เมืองนครศรีธรรมราช	85.62	A	+3.78	ผ่าน
45	เทศบาลตำบลโพธิ์เสด็จ	เมืองนครศรีธรรมราช	59.85	D	-22.02	ไม่ผ่าน
46	เทศบาลตำบลเขาชุมทอง	ร่อนพิบูลย์	80.95	B	-2.11	ไม่ผ่าน
47	เทศบาลตำบลร่อนพิบูลย์	ร่อนพิบูลย์	74.61	C	+19.41	ไม่ผ่าน
48	เทศบาลตำบลหินตก	ร่อนพิบูลย์	90.47	A	+14.82	ผ่าน
49	เทศบาลตำบลขุนทะเล	ลานสกา	96.02	AA	+2.32	ผ่าน
50	เทศบาลตำบลลานสกา	ลานสกา	92.80	A	+32.55	ผ่าน
51	เทศบาลตำบลทุ่งไเส	สิชล	92.41	A	+5.91	ผ่าน
52	เทศบาลตำบลสิชล	สิชล	85.28	A	+8.85	ผ่าน
53	เทศบาลตำบลเกาะเพชร	หัวไทร	91.66	A	+9.40	ผ่าน
54	เทศบาลตำบลหน้าสวน	หัวไทร	87.72	A	+9.95	ผ่าน
55	เทศบาลตำบลหัวไทร	หัวไทร	96.81	AA	+10.85	ผ่าน
56	องค์การบริหารส่วนตำบลควนทอง	ขนอม	85.64	A	+9.88	ผ่าน
57	องค์การบริหารส่วนตำบลควนหนองควัว	จุฬาภรณ์	79.95	B	+13.08	ไม่ผ่าน
58	องค์การบริหารส่วนตำบลทุ่งโพธิ์	จุฬาภรณ์	89.69	A	+14.28	ผ่าน
59	องค์การบริหารส่วนตำบลนาหมอนบุญ	จุฬาภรณ์	81.53	B	+26.25	ไม่ผ่าน
60	องค์การบริหารส่วนตำบลบ้านชะอวด	จุฬาภรณ์	59.59	D	+6.99	ไม่ผ่าน
61	องค์การบริหารส่วนตำบลสามตำบล	จุฬาภรณ์	87.51	A	+0.13	ผ่าน
62	องค์การบริหารส่วนตำบลกะเบียด	ฉวาง	80.46	B	+19.66	ไม่ผ่าน
63	องค์การบริหารส่วนตำบลนาเกาะชะ	ฉวาง	89.88	A	+10.42	ผ่าน
64	องค์การบริหารส่วนตำบลนาเขลิ้ง	ฉวาง	63.44	D	-2.31	ไม่ผ่าน
65	องค์การบริหารส่วนตำบลนาแวง	ฉวาง	90.82	A	+26.62	ผ่าน
66	องค์การบริหารส่วนตำบลไม้เรียง	ฉวาง	84.13	B	+20.56	ไม่ผ่าน
67	องค์การบริหารส่วนตำบลละอาย	ฉวาง	64.63	D	-10.64	ไม่ผ่าน
68	องค์การบริหารส่วนตำบลไสหร้า	ฉวาง	93.48	A	+16.37	ผ่าน
69	องค์การบริหารส่วนตำบลห้วยปรึก	ฉวาง	95.81	AA	+1.41	ผ่าน
70	องค์การบริหารส่วนตำบลเชียรเขา	เฉลิมพระเกียรติ	94.24	A	+5.92	ผ่าน
71	องค์การบริหารส่วนตำบลสวนหลวง	เฉลิมพระเกียรติ	75.69	B	+20.30	ไม่ผ่าน
72	องค์การบริหารส่วนตำบลเกาะขันธุ์	ชะอวด	84.44	B	+2.44	ไม่ผ่าน
73	องค์การบริหารส่วนตำบลชอนหาด	ชะอวด	84.23	B	+12.34	ไม่ผ่าน
74	องค์การบริหารส่วนตำบลเขาพระทอง	ชะอวด	84.64	B	+12.06	ไม่ผ่าน
75	องค์การบริหารส่วนตำบลควนหนองหงษ์	ชะอวด	92.35	A	+14.19	ผ่าน
76	องค์การบริหารส่วนตำบลเคร็ง	ชะอวด	87.68	A	+7.82	ผ่าน
77	องค์การบริหารส่วนตำบลชะอวด	ชะอวด	94.00	A	+4.70	ผ่าน
78	องค์การบริหารส่วนตำบลท่าเสม็ด	ชะอวด	67.15	C	+8.17	ไม่ผ่าน
79	องค์การบริหารส่วนตำบลนางหลง	ชะอวด	92.72	A	+1.01	ผ่าน
80	องค์การบริหารส่วนตำบลบ้านตุล	ชะอวด	75.56	B	+20.57	ไม่ผ่าน
81	องค์การบริหารส่วนตำบลวังอ่าง	ชะอวด	90.52	A	+21.52	ผ่าน
82	องค์การบริหารส่วนตำบลข้างกลาง	ข้างกลาง	79.13	B	+7.75	ไม่ผ่าน
83	องค์การบริหารส่วนตำบลเขาพระบาท	เชียรใหญ่	68.46	C	+6.65	ไม่ผ่าน
84	องค์การบริหารส่วนตำบลเชียรใหญ่	เชียรใหญ่	70.29	C	+6.76	ไม่ผ่าน



ที่	หน่วยงาน	อำเภอ	คะแนน ITA 2565	ระดับผลคะแนน	เปรียบเทียบปีที่ผ่านมา	เปรียบเทียบกับเกณฑ์
85	องค์การบริหารส่วนตำบลท้องลำเจียก	เขียร์ใหญ่	76.94	B	+21.43	ไม่ผ่าน
86	องค์การบริหารส่วนตำบลท่าขนาน	เขียร์ใหญ่	83.22	B	+3.60	ไม่ผ่าน
87	องค์การบริหารส่วนตำบลบ้านเนิน	เขียร์ใหญ่	63.72	D	+4.29	ไม่ผ่าน
88	องค์การบริหารส่วนตำบลแม่เจ้าอยู่หัว	เขียร์ใหญ่	91.91	A	-0.10	ผ่าน
89	องค์การบริหารส่วนตำบลเสื่อหึ่ง	เขียร์ใหญ่	48.98	F	-15.74	ไม่ผ่าน
90	องค์การบริหารส่วนตำบลไสหมาก	เขียร์ใหญ่	88.83	A	+1.49	ผ่าน
91	องค์การบริหารส่วนตำบลคลองเส	ถ้ำพรรณรา	67.82	C	+1.90	ไม่ผ่าน
92	องค์การบริหารส่วนตำบลคูสิต	ถ้ำพรรณรา	86.81	A	+7.10	ผ่าน
93	องค์การบริหารส่วนตำบลถ้ำพรรณรา	ถ้ำพรรณรา	83.33	B	+24.56	ไม่ผ่าน
94	องค์การบริหารส่วนตำบลกลาย	ท่าศาลา	98.20	AA	+2.67	ผ่าน
95	องค์การบริหารส่วนตำบลดอนตะโก	ท่าศาลา	96.78	AA	+6.94	ผ่าน
96	องค์การบริหารส่วนตำบลลี้ซัง	ท่าศาลา	92.24	A	+12.14	ผ่าน
97	องค์การบริหารส่วนตำบลท่าซัน	ท่าศาลา	91.67	A	+2.56	ผ่าน
98	องค์การบริหารส่วนตำบลท่าศาลา	ท่าศาลา	94.18	A	+16.44	ผ่าน
99	องค์การบริหารส่วนตำบลไทยบุรี	ท่าศาลา	97.98	AA	+10.87	ผ่าน
100	องค์การบริหารส่วนตำบลโพธิ์ทอง	ท่าศาลา	86.83	A	+29.18	ผ่าน
101	องค์การบริหารส่วนตำบลโมคลาน	ท่าศาลา	81.61	B	-2.12	ไม่ผ่าน
102	องค์การบริหารส่วนตำบลสระแก้ว	ท่าศาลา	95.12	AA	-0.90	ผ่าน
103	องค์การบริหารส่วนตำบลหัวตะพาน	ท่าศาลา	91.30	A	+2.21	ผ่าน
104	องค์การบริหารส่วนตำบลเขาขาว	ทุ่งสง	71.49	C	-11.53	ไม่ผ่าน
105	องค์การบริหารส่วนตำบลเขาไร่	ทุ่งสง	93.35	A	+1.47	ผ่าน
106	องค์การบริหารส่วนตำบลควนกรด	ทุ่งสง	92.67	A	+20.46	ผ่าน
107	องค์การบริหารส่วนตำบลนาโพธิ์	ทุ่งสง	94.12	A	+8.20	ผ่าน
108	องค์การบริหารส่วนตำบลนาไม้ไผ่	ทุ่งสง	88.10	A	+2.98	ผ่าน
109	องค์การบริหารส่วนตำบลนาหลวงเสน	ทุ่งสง	88.90	A	+3.87	ผ่าน
110	องค์การบริหารส่วนตำบลน้ำตก	ทุ่งสง	82.52	B	+23.05	ไม่ผ่าน
111	องค์การบริหารส่วนตำบลหนองหงส์	ทุ่งสง	89.02	A	+0.31	ผ่าน
112	องค์การบริหารส่วนตำบลกรุงหยัน	ทุ่งใหญ่	91.89	A	+18.89	ผ่าน
113	องค์การบริหารส่วนตำบลลูกแพะ	ทุ่งใหญ่	94.23	A	+15.85	ผ่าน
114	องค์การบริหารส่วนตำบลท่ายาง	ทุ่งใหญ่	97.33	AA	-0.39	ผ่าน
115	องค์การบริหารส่วนตำบลทุ่งใหญ่	ทุ่งใหญ่	93.60	A	+37.10	ผ่าน
116	องค์การบริหารส่วนตำบลบางรูป	ทุ่งใหญ่	84.53	B	+0.63	ไม่ผ่าน
117	องค์การบริหารส่วนตำบลปริก	ทุ่งใหญ่	94.01	A	+2.70	ผ่าน
118	องค์การบริหารส่วนตำบลกรุงชิง	นบพิตำ	84.49	B	-4.19	ไม่ผ่าน
119	องค์การบริหารส่วนตำบลกะหรอ	นบพิตำ	92.99	A	+5.40	ผ่าน
120	องค์การบริหารส่วนตำบลนบพิตำ	นบพิตำ	69.98	C	+16.55	ไม่ผ่าน
121	องค์การบริหารส่วนตำบลแก้วแสน	นาบอน	93.63	A	-5.31	ผ่าน
122	องค์การบริหารส่วนตำบลทุ่งสง	นาบอน	91.15	A	-2.28	ผ่าน
123	องค์การบริหารส่วนตำบลนาบอน	นาบอน	95.01	AA	+1.13	ผ่าน
124	องค์การบริหารส่วนตำบลบางขัน	บางขัน	92.51	A	-2.65	ผ่าน
125	องค์การบริหารส่วนตำบลบ้านนิคม	บางขัน	85.89	A	+5.58	ผ่าน
126	องค์การบริหารส่วนตำบลบ้านลำนาว	บางขัน	77.86	B	+14.80	ไม่ผ่าน
127	องค์การบริหารส่วนตำบลวังหิน	บางขัน	91.74	A	+19.77	ผ่าน
128	องค์การบริหารส่วนตำบลขนานนก	ปากพนัง	83.59	B	+1.55	ไม่ผ่าน
129	องค์การบริหารส่วนตำบลคลองกระปือ	ปากพนัง	80.44	B	-7.60	ไม่ผ่าน
130	องค์การบริหารส่วนตำบลคลองน้อย	ปากพนัง	68.39	C	+13.79	ไม่ผ่าน
131	องค์การบริหารส่วนตำบลท่าพญา	ปากพนัง	97.03	AA	+2.02	ผ่าน



ที่	หน่วยงาน	อำเภอ	คะแนน ITA 2565	ระดับผลคะแนน	เปรียบเทียบปีที่ผ่านมา	เปรียบเทียบกับเกณฑ์
132	องค์การบริหารส่วนตำบลบางศาลา	ปากพนัง	69.65	C	+4.17	ไม่ผ่าน
133	องค์การบริหารส่วนตำบลบ้านเพิง	ปากพนัง	56.96	D	+0.57	ไม่ผ่าน
134	องค์การบริหารส่วนตำบลบ้านใหม่	ปากพนัง	80.66	B	-9.44	ไม่ผ่าน
135	องค์การบริหารส่วนตำบลปากพนังฝั่งตะวันตก	ปากพนัง	74.83	C	-13.04	ไม่ผ่าน
136	องค์การบริหารส่วนตำบลปากพนังฝั่งตะวันออก	ปากพนัง	80.96	B	+5.19	ไม่ผ่าน
137	องค์การบริหารส่วนตำบลปากแพรก	ปากพนัง	94.43	A	+2.60	ผ่าน
138	องค์การบริหารส่วนตำบลป่าระกำ	ปากพนัง	66.22	C	+11.92	ไม่ผ่าน
139	องค์การบริหารส่วนตำบลหูล่อง	ปากพนัง	93.90	A	+12.02	ผ่าน
140	องค์การบริหารส่วนตำบลแหลมตะลุมพุก	ปากพนัง	92.34	A	-0.08	ผ่าน
141	องค์การบริหารส่วนตำบลทอนหงส์	พรหมคีรี	96.49	AA	+2.26	ผ่าน
142	องค์การบริหารส่วนตำบลนาเรียง	พรหมคีรี	80.83	B	+8.12	ไม่ผ่าน
143	องค์การบริหารส่วนตำบลบ้านเกาะ	พรหมคีรี	92.83	A	+3.98	ผ่าน
144	องค์การบริหารส่วนตำบลอินคีรี	พรหมคีรี	89.73	A	+19.23	ผ่าน
145	องค์การบริหารส่วนตำบลช้างซ้าย	พระพรหม	84.38	B	+11.62	ไม่ผ่าน
146	องค์การบริหารส่วนตำบลท้ายสำเภา	พระพรหม	84.19	B	-4.63	ไม่ผ่าน
147	องค์การบริหารส่วนตำบลนาพรุ	พระพรหม	96.53	AA	+3.22	ผ่าน
148	องค์การบริหารส่วนตำบลพิปูน	พิปูน	89.07	A	+3.12	ผ่าน
149	องค์การบริหารส่วนตำบลยางค่อม	พิปูน	88.72	A	+26.82	ผ่าน
150	องค์การบริหารส่วนตำบลกำแพงเขา	เมืองนครศรีธรรมราช	95.86	AA	+13.09	ผ่าน
151	องค์การบริหารส่วนตำบลไชยมนตรี	เมืองนครศรีธรรมราช	95.32	AA	+6.88	ผ่าน
152	องค์การบริหารส่วนตำบลท่าซัก	เมืองนครศรีธรรมราช	91.27	A	+0.38	ผ่าน
153	องค์การบริหารส่วนตำบลท่าเรือ	เมืองนครศรีธรรมราช	71.87	C	-2.18	ไม่ผ่าน
154	องค์การบริหารส่วนตำบลท่าไร่	เมืองนครศรีธรรมราช	94.55	A	+9.82	ผ่าน
155	องค์การบริหารส่วนตำบลนาเคียน	เมืองนครศรีธรรมราช	93.27	A	+7.13	ผ่าน
156	องค์การบริหารส่วนตำบลนาทราย	เมืองนครศรีธรรมราช	87.33	A	+0.79	ผ่าน
157	องค์การบริหารส่วนตำบลบางจาก	เมืองนครศรีธรรมราช	89.91	A	-2.21	ผ่าน
158	องค์การบริหารส่วนตำบลปากนคร	เมืองนครศรีธรรมราช	84.69	B	-0.89	ไม่ผ่าน
159	องค์การบริหารส่วนตำบลมะม่วงสองต้น	เมืองนครศรีธรรมราช	93.48	A	+2.80	ผ่าน
160	องค์การบริหารส่วนตำบลควนชุม	ร่อนพิบูลย์	89.43	A	+14.32	ผ่าน
161	องค์การบริหารส่วนตำบลควนพัง	ร่อนพิบูลย์	91.45	A	-2.65	ผ่าน
162	องค์การบริหารส่วนตำบลร่อนพิบูลย์	ร่อนพิบูลย์	79.37	B	+21.49	ไม่ผ่าน
163	องค์การบริหารส่วนตำบลเสาชง	ร่อนพิบูลย์	96.23	AA	+0.32	ผ่าน
164	องค์การบริหารส่วนตำบลหินตก	ร่อนพิบูลย์	81.16	B	-0.27	ไม่ผ่าน
165	องค์การบริหารส่วนตำบลกำโลน	ลานสกา	85.50	A	+32.36	ผ่าน
166	องค์การบริหารส่วนตำบลเขาแก้ว	ลานสกา	86.02	A	+4.11	ผ่าน
167	องค์การบริหารส่วนตำบลท่าดี	ลานสกา	82.28	B	-3.73	ไม่ผ่าน
168	องค์การบริหารส่วนตำบลลานสกา	ลานสกา	76.15	B	-16.15	ไม่ผ่าน
169	องค์การบริหารส่วนตำบลเขาน้อย	สิชล	82.37	B	+16.98	ไม่ผ่าน
170	องค์การบริหารส่วนตำบลฉลอง	สิชล	98.04	AA	+5.01	ผ่าน
171	องค์การบริหารส่วนตำบลทุ่งปรี้ง	สิชล	83.11	B	+1.36	ไม่ผ่าน
172	องค์การบริหารส่วนตำบลเทพราช	สิชล	89.72	A	+1.34	ผ่าน
173	องค์การบริหารส่วนตำบลเปลียน	สิชล	85.56	A	+8.24	ผ่าน
174	องค์การบริหารส่วนตำบลสิชล	สิชล	88.84	A	-3.01	ผ่าน
175	องค์การบริหารส่วนตำบลสี่ขีด	สิชล	95.99	AA	+3.94	ผ่าน
176	องค์การบริหารส่วนตำบลเสาเกา	สิชล	97.50	AA	+2.22	ผ่าน
177	องค์การบริหารส่วนตำบลเขาพังไกร	หัวไทร	57.62	D	-6.36	ไม่ผ่าน
178	องค์การบริหารส่วนตำบลควนชะลิก	หัวไทร	90.27	A	+32.50	ผ่าน




ที่	หน่วยงาน	อำเภอ	คะแนน ITA 2565	ระดับผลคะแนน	เปรียบเทียบปีที่ผ่านมา	เปรียบเทียบกับเกณฑ์
179	องค์การบริหารส่วนตำบลทรายขาว	หัวไทร	91.57	A	-5.57	ผ่าน
180	องค์การบริหารส่วนตำบลท่าซอม	หัวไทร	92.81	A	+6.73	ผ่าน
181	องค์การบริหารส่วนตำบลบางนบ	หัวไทร	94.47	A	+23.63	ผ่าน
182	องค์การบริหารส่วนตำบลบ้านราม	หัวไทร	69.87	C	+7.22	ไม่ผ่าน
183	องค์การบริหารส่วนตำบลรามแก้ว	หัวไทร	97.87	AA	+5.71	ผ่าน
184	องค์การบริหารส่วนตำบลหัวไทร	หัวไทร	95.09	AA	-2.53	ผ่าน
185	องค์การบริหารส่วนตำบลแหลม	หัวไทร	95.47	AA	+19.06	ผ่าน



ผลการประเมินคุณธรรมและความโปร่งใสในการดำเนินงานของหน่วยงานภาครัฐ
ประจำปีงบประมาณ พ.ศ. 2565
ประเภทองค์กรปกครองส่วนท้องถิ่น
พื้นที่ภาค 8
จังหวัดพังงา

ที่	หน่วยงาน	อำเภอ	คะแนน ITA 2565	ระดับผลคะแนน	เปรียบเทียบปีที่ผ่านมา	เปรียบเทียบกับเกณฑ์
1	องค์การบริหารส่วนจังหวัดพังงา	เมืองพังงา	92.1	A	-0.40	ผ่าน
2	เทศบาลเมืองตะกั่วป่า	ตะกั่วป่า	94.38	A	-1.25	ผ่าน
3	เทศบาลเมืองพังงา	เมืองพังงา	96.49	AA	+3.74	ผ่าน
4	เทศบาลตำบลท่านา	กะปง	91.00	A	+28.80	ผ่าน
5	เทศบาลตำบลเกาะยาว	เกาะยาว	94.77	A	+5.54	ผ่าน
6	เทศบาลตำบลเกาะยาวใหญ่	เกาะยาว	98.59	AA	+3.56	ผ่าน
7	เทศบาลตำบลพรุโน	เกาะยาว	95.95	AA	+3.94	ผ่าน
8	เทศบาลตำบลคุระบุรี	คุระบุรี	98.40	AA	+3.59	ผ่าน
9	เทศบาลตำบลกระโสม	ตะกั่วทุ่ง	90.04	A	-5.93	ผ่าน
10	เทศบาลตำบลโคกกลอย	ตะกั่วทุ่ง	86.43	A	+2.12	ผ่าน
11	เทศบาลตำบลคึกคัก	ตะกั่วป่า	96.67	AA	+4.78	ผ่าน
12	เทศบาลตำบลบางนายสี	ตะกั่วป่า	99.70	AA	+1.90	ผ่าน
13	เทศบาลตำบลทับปุด	ทับปุด	92.50	A	+0.18	ผ่าน
14	เทศบาลตำบลท้ายเหมือง	ท้ายเหมือง	89.39	A	+4.18	ผ่าน
15	เทศบาลตำบลลำแก่น	ท้ายเหมือง	96.45	AA	+26.82	ผ่าน
16	เทศบาลตำบลบางเตย	เมืองพังงา	98.43	AA	+2.30	ผ่าน
17	องค์การบริหารส่วนตำบลท่านา	กะปง	96.36	AA	+14.26	ผ่าน
18	องค์การบริหารส่วนตำบลลรมณีย์	กะปง	87.13	A	+6.86	ผ่าน
19	องค์การบริหารส่วนตำบลเหมาะ	กะปง	99.27	AA	-0.58	ผ่าน
20	องค์การบริหารส่วนตำบลเหล	กะปง	84.52	B	-0.20	ไม่ผ่าน
21	องค์การบริหารส่วนตำบลเกาะยาวน้อย	เกาะยาว	90.67	A	-0.08	ผ่าน
22	องค์การบริหารส่วนตำบลเกาะพระทอง	คุระบุรี	89.70	A	+1.91	ผ่าน
23	องค์การบริหารส่วนตำบลคุระ	คุระบุรี	81.62	B	+1.13	ไม่ผ่าน
24	องค์การบริหารส่วนตำบลบางวัน	คุระบุรี	98.96	AA	+1.60	ผ่าน
25	องค์การบริหารส่วนตำบลแม่นางขาว	คุระบุรี	93.98	A	+5.49	ผ่าน
26	องค์การบริหารส่วนตำบลกระโสม	ตะกั่วทุ่ง	98.82	AA	+0.28	ผ่าน
27	องค์การบริหารส่วนตำบลกะไหล	ตะกั่วทุ่ง	98.56	AA	+3.55	ผ่าน
28	องค์การบริหารส่วนตำบลคลองเคียน	ตะกั่วทุ่ง	97.91	AA	-0.79	ผ่าน
29	องค์การบริหารส่วนตำบลโคกกลอย	ตะกั่วทุ่ง	97.26	AA	+0.59	ผ่าน
30	องค์การบริหารส่วนตำบลถ้ำ	ตะกั่วทุ่ง	96.09	AA	-2.90	ผ่าน
31	องค์การบริหารส่วนตำบลท่าอยู่	ตะกั่วทุ่ง	88.84	A	-5.62	ผ่าน
32	องค์การบริหารส่วนตำบลหล่อยูง	ตะกั่วทุ่ง	92.95	A	+6.49	ผ่าน
33	องค์การบริหารส่วนตำบลเกาะคอเขา	ตะกั่วป่า	90.97	A	+4.38	ผ่าน
34	องค์การบริหารส่วนตำบลโคกเคียน	ตะกั่วป่า	81.46	B	+12.06	ไม่ผ่าน
35	องค์การบริหารส่วนตำบลบางไทร	ตะกั่วป่า	90.59	A	-5.84	ผ่าน
36	องค์การบริหารส่วนตำบลบางม่วง	ตะกั่วป่า	98.59	AA	+3.65	ผ่าน
37	องค์การบริหารส่วนตำบลโคกเจริญ	ทับปุด	98.60	AA	+1.73	ผ่าน



ที่	หน่วยงาน	อำเภอ	คะแนน ITA 2565	ระดับผลคะแนน	เปรียบเทียบปีที่ผ่านมา	เปรียบเทียบกับเกณฑ์
38	องค์การบริหารส่วนตำบลทับปุด	ทับปุด	92.91	A	-4.48	ผ่าน
39	องค์การบริหารส่วนตำบลบ่อแสน	ทับปุด	96.64	AA	-2.31	ผ่าน
40	องค์การบริหารส่วนตำบลบางเหรียง	ทับปุด	93.14	A	+19.90	ผ่าน
41	องค์การบริหารส่วนตำบลมะรุ่ย	ทับปุด	88.25	A	+14.08	ผ่าน
42	องค์การบริหารส่วนตำบลท้ายเหมือง	ท้ายเหมือง	94.97	A	-0.91	ผ่าน
43	องค์การบริหารส่วนตำบลทุ่งมะพร้าว	ท้ายเหมือง	97.44	AA	+21.99	ผ่าน
44	องค์การบริหารส่วนตำบลนาเตย	ท้ายเหมือง	88.99	A	+0.53	ผ่าน
45	องค์การบริหารส่วนตำบลบางทอง	ท้ายเหมือง	91.42	A	-1.28	ผ่าน
46	องค์การบริหารส่วนตำบลลำภี	ท้ายเหมือง	94.70	A	-0.15	ผ่าน
47	องค์การบริหารส่วนตำบลเกาะป็นหยี	เมืองพังงา	91.07	A	-0.16	ผ่าน
48	องค์การบริหารส่วนตำบลตากแดด	เมืองพังงา	98.77	AA	-0.20	ผ่าน
49	องค์การบริหารส่วนตำบลถ้ำน้ำผุด	เมืองพังงา	85.06	A	+17.28	ผ่าน
50	องค์การบริหารส่วนตำบลทุ่งคาโงก	เมืองพังงา	96.02	AA	+32.68	ผ่าน
51	องค์การบริหารส่วนตำบลนบปริง	เมืองพังงา	90.87	A	+5.15	ผ่าน
52	องค์การบริหารส่วนตำบลปากอ	เมืองพังงา	96.30	AA	-0.05	ผ่าน



ผลการประเมินคุณธรรมและความโปร่งใสในการดำเนินงานของหน่วยงานภาครัฐ
ประจำปีงบประมาณ พ.ศ. 2565
ประเภทองค์กรปกครองส่วนท้องถิ่น
พื้นที่ภาค 8
จังหวัดภูเก็ต

ที่	หน่วยงาน	อำเภอ	คะแนน ITA 2565	ระดับผลคะแนน	เปรียบเทียบปีที่ผ่านมา	เปรียบเทียบกับเกณฑ์
1	องค์การบริหารส่วนจังหวัดภูเก็ต	เมืองภูเก็ต	94.83	A	+1.21	ผ่าน
2	เทศบาลนครภูเก็ต	เมืองภูเก็ต	93.95	A	-5.60	ผ่าน
3	เทศบาลเมืองกะทู้	กะทู้	96.45	AA	+2.24	ผ่าน
4	เทศบาลเมืองป่าตอง	กะทู้	97.29	AA	+1.86	ผ่าน
5	เทศบาลตำบลเชิงทะเล	ถลาง	96.26	AA	-2.28	ผ่าน
6	เทศบาลตำบลเทพกระษัตรี	ถลาง	95.30	AA	+1.69	ผ่าน
7	เทศบาลตำบลป่าคลอก	ถลาง	96.05	AA	-1.38	ผ่าน
8	เทศบาลตำบลศรีสุนทร	ถลาง	86.77	A	-6.07	ผ่าน
9	เทศบาลตำบลกะรน	เมืองภูเก็ต	98.62	AA	+3.74	ผ่าน
10	เทศบาลตำบลฉลอง	เมืองภูเก็ต	94.06	A	+4.09	ผ่าน
11	เทศบาลตำบลริษฎา	เมืองภูเก็ต	96.77	AA	+18.02	ผ่าน
12	เทศบาลตำบลราไวย์	เมืองภูเก็ต	98.25	AA	+6.58	ผ่าน
13	เทศบาลตำบลวิชิต	เมืองภูเก็ต	92.82	A	-5.20	ผ่าน
14	องค์การบริหารส่วนตำบลกมลา	กะทู้	96.77	AA	+3.61	ผ่าน
15	องค์การบริหารส่วนตำบลเชิงทะเล	ถลาง	95.82	AA	+0.94	ผ่าน
16	องค์การบริหารส่วนตำบลเทพกระษัตรี	ถลาง	98.45	AA	+1.28	ผ่าน
17	องค์การบริหารส่วนตำบลไม้ขาว	ถลาง	86.03	A	-5.54	ผ่าน
18	องค์การบริหารส่วนตำบลสาคร	ถลาง	98.26	AA	+4.05	ผ่าน
19	องค์การบริหารส่วนตำบลเกาะแก้ว	เมืองภูเก็ต	97.15	AA	-1.06	ผ่าน



ผลการประเมินคุณธรรมและความโปร่งใสในการดำเนินงานของหน่วยงานภาครัฐ
ประจำปีงบประมาณ พ.ศ. 2565
ประเภทองค์กรปกครองส่วนท้องถิ่น
พื้นที่ภาค 8
จังหวัดระนอง

ที่	หน่วยงาน	อำเภอ	คะแนน ITA 2565	ระดับผลคะแนน	เปรียบเทียบปีที่ผ่านมา	เปรียบเทียบกับเกณฑ์
1	องค์การบริหารส่วนจังหวัดระนอง	เมืองระนอง	94.88	A	+0.85	ผ่าน
2	เทศบาลเมืองบางริ้น	เมืองระนอง	77.96	B	+8.46	ไม่ผ่าน
3	เทศบาลเมืองระนอง	เมืองระนอง	94.37	A	+2.48	ผ่าน
4	เทศบาลตำบลจ.ป.ร.	กระบุรี	89.99	A	+28.36	ผ่าน
5	เทศบาลตำบลน้ำจืด	กระบุรี	96.15	AA	+25.90	ผ่าน
6	เทศบาลตำบลกะเปอร์	กะเปอร์	93.21	A	+2.45	ผ่าน
7	เทศบาลตำบลบางนอน	เมืองระนอง	98.28	AA	+32.46	ผ่าน
8	เทศบาลตำบลปากน้ำ	เมืองระนอง	94.24	A	+1.85	ผ่าน
9	เทศบาลตำบลปากน้ำท่าเรือ	เมืองระนอง	87.51	A	+30.51	ผ่าน
10	เทศบาลตำบลราชกรูด	เมืองระนอง	97.73	AA	-0.01	ผ่าน
11	เทศบาลตำบลหงาว	เมืองระนอง	99.24	AA	+2.00	ผ่าน
12	เทศบาลตำบลละอุ่น	ละอุ่น	94.47	A	+28.53	ผ่าน
13	เทศบาลตำบลกำพวน	สุขสำราญ	88.68	A	+23.77	ผ่าน
14	องค์การบริหารส่วนตำบลน้ำจืด	กระบุรี	88.60	A	-7.04	ผ่าน
15	องค์การบริหารส่วนตำบลน้ำจืดน้อย	กระบุรี	98.02	AA	+0.93	ผ่าน
16	องค์การบริหารส่วนตำบลบางใหญ่	กระบุรี	91.43	A	-0.09	ผ่าน
17	องค์การบริหารส่วนตำบลปากจั่น	กระบุรี	86.90	A	+18.51	ผ่าน
18	องค์การบริหารส่วนตำบลมะมุ	กระบุรี	78.45	B	-12.37	ไม่ผ่าน
19	องค์การบริหารส่วนตำบลลำเลียง	กระบุรี	97.20	AA	+2.67	ผ่าน
20	องค์การบริหารส่วนตำบลกะเปอร์	กะเปอร์	81.65	B	+18.72	ไม่ผ่าน
21	องค์การบริหารส่วนตำบลบางหิน	กะเปอร์	91.92	A	+14.35	ผ่าน
22	องค์การบริหารส่วนตำบลบ้านนา	กะเปอร์	94.10	A	+23.23	ผ่าน
23	องค์การบริหารส่วนตำบลม่วงกลวง	กะเปอร์	95.09	AA	+3.18	ผ่าน
24	องค์การบริหารส่วนตำบลเกาะพยาม	เมืองระนอง	75.74	B	+12.03	ไม่ผ่าน
25	องค์การบริหารส่วนตำบลทรายแดง	เมืองระนอง	93.07	A	+3.40	ผ่าน
26	องค์การบริหารส่วนตำบลหงาว	เมืองระนอง	92.70	A	+16.65	ผ่าน
27	องค์การบริหารส่วนตำบลหาดส้มแป้น	เมืองระนอง	97.84	AA	+20.48	ผ่าน
28	องค์การบริหารส่วนตำบลบางแก้ว	ละอุ่น	93.44	A	+17.72	ผ่าน
29	องค์การบริหารส่วนตำบลบางพระเหนือ	ละอุ่น	92.95	A	+11.58	ผ่าน
30	องค์การบริหารส่วนตำบลละอุ่นเหนือ	ละอุ่น	86.82	A	-7.90	ผ่าน
31	องค์การบริหารส่วนตำบลนาคา	สุขสำราญ	87.07	A	+19.01	ผ่าน



ผลการประเมินคุณธรรมและความโปร่งใสในการดำเนินงานของหน่วยงานภาครัฐ
ประจำปีงบประมาณ พ.ศ. 2565
ประเภทองค์กรปกครองส่วนท้องถิ่น
พื้นที่ภาค 8
จังหวัดสุราษฎร์ธานี

ที่	หน่วยงาน	อำเภอ	คะแนน ITA 2565	ระดับผลคะแนน	เปรียบเทียบปีที่ผ่านมา	เปรียบเทียบกับเกณฑ์
1	องค์การบริหารส่วนจังหวัดสุราษฎร์ธานี	เมืองสุราษฎร์ธานี	92.35	A	-3.40	ผ่าน
2	เทศบาลนครเกาะสมุย	เกาะสมุย	90.44	A	+8.37	ผ่าน
3	เทศบาลนครสุราษฎร์ธานี	เมืองสุราษฎร์ธานี	90.73	A	-5.88	ผ่าน
4	เทศบาลเมืองคอนสัก	คอนสัก	98.29	AA	+31.92	ผ่าน
5	เทศบาลเมืองนาสาร	บ้านนาสาร	87.75	A	+22.32	ผ่าน
6	เทศบาลเมืองท่าข้าม	พุนพิน	94.15	A	+39.60	ผ่าน
7	เทศบาลตำบลกรูด	กาญจนดิษฐ์	92.89	A	+3.48	ผ่าน
8	เทศบาลตำบลกาญจนดิษฐ์	กาญจนดิษฐ์	61.15	D	-3.38	ไม่ผ่าน
9	เทศบาลตำบลช้างขาว	กาญจนดิษฐ์	95.44	AA	+4.24	ผ่าน
10	เทศบาลตำบลช้างซ้าย	กาญจนดิษฐ์	94.82	A	+7.50	ผ่าน
11	เทศบาลตำบลท่าทองใหม่	กาญจนดิษฐ์	77.81	B	+22.30	ไม่ผ่าน
12	เทศบาลตำบลเกาะเต่า	เกาะพะงัน	65.82	C	+9.24	ไม่ผ่าน
13	เทศบาลตำบลเกาะพะงัน	เกาะพะงัน	84.55	B	+25.54	ไม่ผ่าน
14	เทศบาลตำบลบ้านใต้	เกาะพะงัน	85.39	A	+16.07	ผ่าน
15	เทศบาลตำบลเพชรพะงัน	เกาะพะงัน	63.18	D	+2.08	ไม่ผ่าน
16	เทศบาลตำบลท่าขนอน	คีรีรัฐนิคม	82.62	B	+10.23	ไม่ผ่าน
17	เทศบาลตำบลเคียนซา	เคียนซา	91.49	A	+17.87	ผ่าน
18	เทศบาลตำบลบ้านเสด็จ	เคียนซา	53.61	E	-1.61	ไม่ผ่าน
19	เทศบาลตำบลตลาดไชยา	ไชยา	96.02	AA	+9.47	ผ่าน
20	เทศบาลตำบลพุมเรียง	ไชยา	85.64	A	+2.92	ผ่าน
21	เทศบาลตำบลเวียง	ไชยา	99.31	AA	+21.67	ผ่าน
22	เทศบาลตำบลท่าฉาง	ท่าฉาง	96.42	AA	+32.99	ผ่าน
23	เทศบาลตำบลท่าชนะ	ท่าชนะ	82.22	B	+1.95	ไม่ผ่าน
24	เทศบาลตำบลบ้านเขี้ยวหลาน	บ้านตาขุน	86.34	A	-0.06	ผ่าน
25	เทศบาลตำบลบ้านตาขุน	บ้านตาขุน	98.37	AA	+22.62	ผ่าน
26	เทศบาลตำบลบ้านนา	บ้านนาเดิม	87.49	A	+8.36	ผ่าน
27	เทศบาลตำบลคลองปราบ	บ้านนาสาร	91.53	A	+15.27	ผ่าน
28	เทศบาลตำบลควนศรี	บ้านนาสาร	85.88	A	+10.74	ผ่าน
29	เทศบาลตำบลท่าชี	บ้านนาสาร	96.29	AA	+27.38	ผ่าน
30	เทศบาลตำบลพรุพี	บ้านนาสาร	75.85	B	+9.87	ไม่ผ่าน
31	เทศบาลตำบลคลองชะอุ่น	พนม	94.10	A	+6.95	ผ่าน
32	เทศบาลตำบลพนม	พนม	65.83	C	+0.07	ไม่ผ่าน
33	เทศบาลตำบลบางสวรรค์	พระแสง	91.98	A	+33.42	ผ่าน
34	เทศบาลตำบลย่านดินแดง	พระแสง	95.14	AA	+17.58	ผ่าน
35	เทศบาลตำบลขุนทะเล	เมืองสุราษฎร์ธานี	93.44	A	+34.53	ผ่าน
36	เทศบาลตำบลวัดประดู่	เมืองสุราษฎร์ธานี	99.27	AA	+5.89	ผ่าน
37	เทศบาลตำบลเขานิพันธ์	เวียงสระ	83.52	B	+23.45	ไม่ผ่าน



ที่	หน่วยงาน	อำเภอ	คะแนน ITA 2565	ระดับผลคะแนน	เปรียบเทียบปีที่ผ่านมา	เปรียบเทียบกับเกณฑ์
38	เทศบาลตำบลทุ่งหลวง	เวียงสระ	88.69	A	+21.87	ผ่าน
39	เทศบาลตำบลบ้านส้อง	เวียงสระ	90.52	A	+5.26	ผ่าน
40	เทศบาลตำบลเมืองเวียง	เวียงสระ	83.94	B	+17.47	ไม่ผ่าน
41	เทศบาลตำบลเวียงสระ	เวียงสระ	89.01	A	+8.92	ผ่าน
42	องค์การบริหารส่วนตำบลคลองสระ	กาญจนดิษฐ์	72.91	C	-3.57	ไม่ผ่าน
43	องค์การบริหารส่วนตำบลตะเคียนทอง	กาญจนดิษฐ์	98.41	AA	+5.26	ผ่าน
44	องค์การบริหารส่วนตำบลท่าทอง	กาญจนดิษฐ์	92.54	A	+27.05	ผ่าน
45	องค์การบริหารส่วนตำบลท่าทองใหม่	กาญจนดิษฐ์	91.28	A	+0.92	ผ่าน
46	องค์การบริหารส่วนตำบลท่าอูแท	กาญจนดิษฐ์	99.22	AA	+23.91	ผ่าน
47	องค์การบริหารส่วนตำบลทุ่งกง	กาญจนดิษฐ์	90.23	A	+9.49	ผ่าน
48	องค์การบริหารส่วนตำบลทุ่งรัง	กาญจนดิษฐ์	80.15	B	-7.26	ไม่ผ่าน
49	องค์การบริหารส่วนตำบลปาร์อน	กาญจนดิษฐ์	87.48	A	-3.88	ผ่าน
50	องค์การบริหารส่วนตำบลพลายวาส	กาญจนดิษฐ์	99.99	AA	+2.21	ผ่าน
51	องค์การบริหารส่วนตำบลกะเปา	คีรีรัฐนิคม	95.46	AA	+1.64	ผ่าน
52	องค์การบริหารส่วนตำบลถ้ำสิงขร	คีรีรัฐนิคม	86.11	A	+19.97	ผ่าน
53	องค์การบริหารส่วนตำบลท่ากระดาน	คีรีรัฐนิคม	93.77	A	+4.52	ผ่าน
54	องค์การบริหารส่วนตำบลท่าขนอน	คีรีรัฐนิคม	93.91	A	-1.83	ผ่าน
55	องค์การบริหารส่วนตำบลน้ำหัก	คีรีรัฐนิคม	92.49	A	+27.72	ผ่าน
56	องค์การบริหารส่วนตำบลบ้านท่าเนียบ	คีรีรัฐนิคม	78.67	B	-0.32	ไม่ผ่าน
57	องค์การบริหารส่วนตำบลบ้านยาง	คีรีรัฐนิคม	96.01	AA	+29.62	ผ่าน
58	องค์การบริหารส่วนตำบลย่านยาว	คีรีรัฐนิคม	88.17	A	+17.59	ผ่าน
59	องค์การบริหารส่วนตำบลเขาตอก	เคียนซา	84.68	B	+3.72	ไม่ผ่าน
60	องค์การบริหารส่วนตำบลเคียนซา	เคียนซา	82.71	B	+1.45	ไม่ผ่าน
61	องค์การบริหารส่วนตำบลพ่วงพรมคร	เคียนซา	90.02	A	+23.00	ผ่าน
62	องค์การบริหารส่วนตำบลอรุญคามวารี	เคียนซา	72.08	C	-1.38	ไม่ผ่าน
63	องค์การบริหารส่วนตำบลคลองน้อย	ชัยบุรี	97.07	AA	+23.43	ผ่าน
64	องค์การบริหารส่วนตำบลชัยบุรี	ชัยบุรี	88.32	A	-2.38	ผ่าน
65	องค์การบริหารส่วนตำบลไทรทอง	ชัยบุรี	96.81	AA	-1.13	ผ่าน
66	องค์การบริหารส่วนตำบลสองแพรก	ชัยบุรี	90.05	A	-6.67	ผ่าน
67	องค์การบริหารส่วนตำบลตะกรบ	ไชยา	94.79	A	+0.98	ผ่าน
68	องค์การบริหารส่วนตำบลทุ่ง	ไชยา	92.28	A	+10.58	ผ่าน
69	องค์การบริหารส่วนตำบลปากหมาก	ไชยา	97.04	AA	+13.17	ผ่าน
70	องค์การบริหารส่วนตำบลป่าเว	ไชยา	53.25	E	+1.32	ไม่ผ่าน
71	องค์การบริหารส่วนตำบลโมถ้าย	ไชยา	94.30	A	+5.68	ผ่าน
72	องค์การบริหารส่วนตำบลเสม็ด	ไชยา	96.50	AA	+6.80	ผ่าน
73	องค์การบริหารส่วนตำบลชลคราม	ดอนสัก	96.23	AA	-1.64	ผ่าน
74	องค์การบริหารส่วนตำบลไชยคราม	ดอนสัก	83.23	B	-7.63	ไม่ผ่าน
75	องค์การบริหารส่วนตำบลดอนสัก	ดอนสัก	83.66	B	+10.64	ไม่ผ่าน
76	องค์การบริหารส่วนตำบลปากแพรก	ดอนสัก	75.55	B	-22.33	ไม่ผ่าน
77	องค์การบริหารส่วนตำบลเขาถ่าน	ท่าฉาง	93.30	A	+8.21	ผ่าน
78	องค์การบริหารส่วนตำบลคลองไทร	ท่าฉาง	90.92	A	+21.98	ผ่าน
79	องค์การบริหารส่วนตำบลท่าเคย	ท่าฉาง	90.25	A	+30.94	ผ่าน
80	องค์การบริหารส่วนตำบลท่าฉาง	ท่าฉาง	97.62	AA	+25.10	ผ่าน
81	องค์การบริหารส่วนตำบลปากฉลุย	ท่าฉาง	88.27	A	+27.34	ผ่าน
82	องค์การบริหารส่วนตำบลเสียด	ท่าฉาง	98.75	AA	+5.45	ผ่าน
83	องค์การบริหารส่วนตำบลคลองพา	ท่าชนะ	99.12	AA	+23.72	ผ่าน
84	องค์การบริหารส่วนตำบลคันธุลี	ท่าชนะ	89.04	A	+5.66	ผ่าน



ที่	หน่วยงาน	อำเภอ	คะแนน ITA 2565	ระดับผลคะแนน	เปรียบเทียบปีที่ผ่านมา	เปรียบเทียบกับเกณฑ์
85	องค์การบริหารส่วนตำบลท่าชนะ	ท่าชนะ	97.06	AA	+22.32	ผ่าน
86	องค์การบริหารส่วนตำบลประสงค์	ท่าชนะ	89.71	A	+9.77	ผ่าน
87	องค์การบริหารส่วนตำบลวัง	ท่าชนะ	72.33	C	-15.15	ไม่ผ่าน
88	องค์การบริหารส่วนตำบลสมอทอง	ท่าชนะ	95.26	AA	+21.98	ผ่าน
89	องค์การบริหารส่วนตำบลเขาวง	บ้านตาขุน	84.07	B	+0.26	ไม่ผ่าน
90	องค์การบริหารส่วนตำบลพรุไทย	บ้านตาขุน	76.48	B	+19.20	ไม่ผ่าน
91	องค์การบริหารส่วนตำบลพะแสง	บ้านตาขุน	94.54	A	-1.33	ผ่าน
92	องค์การบริหารส่วนตำบลทรัพย์ทวี	บ้านนาเดิม	91.71	A	+30.19	ผ่าน
93	องค์การบริหารส่วนตำบลท่าเรือ	บ้านนาเดิม	71.80	C	+9.92	ไม่ผ่าน
94	องค์การบริหารส่วนตำบลนาใต้	บ้านนาเดิม	95.59	AA	+9.68	ผ่าน
95	องค์การบริหารส่วนตำบลบ้านนา	บ้านนาเดิม	82.46	B	-0.96	ไม่ผ่าน
96	องค์การบริหารส่วนตำบลคอนสุพรรณ	บ้านนาสาร	85.64	A	+11.59	ผ่าน
97	องค์การบริหารส่วนตำบลหุ่งเตา	บ้านนาสาร	75.02	B	+19.32	ไม่ผ่าน
98	องค์การบริหารส่วนตำบลหุ่งเตาใหม่	บ้านนาสาร	97.52	AA	+3.36	ผ่าน
99	องค์การบริหารส่วนตำบลน้ำพุ	บ้านนาสาร	84.63	B	+17.67	ไม่ผ่าน
100	องค์การบริหารส่วนตำบลเพิ่มพูนทรัพย์	บ้านนาสาร	93.92	A	+0.54	ผ่าน
101	องค์การบริหารส่วนตำบลลำพูน	บ้านนาสาร	79.84	B	+15.06	ไม่ผ่าน
102	องค์การบริหารส่วนตำบลคลองศก	พนม	78.04	B	-1.39	ไม่ผ่าน
103	องค์การบริหารส่วนตำบลต้นยวน	พนม	91.80	A	+7.79	ผ่าน
104	องค์การบริหารส่วนตำบลพนม	พนม	97.60	AA	+0.75	ผ่าน
105	องค์การบริหารส่วนตำบลพลูเถื่อน	พนม	93.51	A	+28.38	ผ่าน
106	องค์การบริหารส่วนตำบลไทรซิง	พระแสง	91.50	A	+14.28	ผ่าน
107	องค์การบริหารส่วนตำบลไทรโสภา	พระแสง	75.28	B	+14.22	ไม่ผ่าน
108	องค์การบริหารส่วนตำบลบางสวรรค์	พระแสง	86.64	A	+19.45	ผ่าน
109	องค์การบริหารส่วนตำบลสาคร	พระแสง	78.80	B	-11.24	ไม่ผ่าน
110	องค์การบริหารส่วนตำบลสินเจริญ	พระแสง	65.85	C	-9.72	ไม่ผ่าน
111	องค์การบริหารส่วนตำบลสินปุน	พระแสง	97.01	AA	+3.93	ผ่าน
112	องค์การบริหารส่วนตำบลอู่ป็น	พระแสง	85.25	A	+22.84	ผ่าน
113	องค์การบริหารส่วนตำบลกรูด	พุนพิน	75.33	B	-16.65	ไม่ผ่าน
114	องค์การบริหารส่วนตำบลเขาหัวควาย	พุนพิน	95.21	AA	+5.23	ผ่าน
115	องค์การบริหารส่วนตำบลตะปาน	พุนพิน	80.48	B	+2.66	ไม่ผ่าน
116	องค์การบริหารส่วนตำบลท่าข้าม	พุนพิน	89.56	A	+10.93	ผ่าน
117	องค์การบริหารส่วนตำบลท่าโรงช้าง	พุนพิน	94.56	A	-2.74	ผ่าน
118	องค์การบริหารส่วนตำบลท่าสะท้อน	พุนพิน	80.12	B	-11.12	ไม่ผ่าน
119	องค์การบริหารส่วนตำบลน้ำรอบ	พุนพิน	78.60	B	-1.80	ไม่ผ่าน
120	องค์การบริหารส่วนตำบลบางนอน	พุนพิน	75.94	B	+20.05	ไม่ผ่าน
121	องค์การบริหารส่วนตำบลบางเดือน	พุนพิน	93.76	A	+2.85	ผ่าน
122	องค์การบริหารส่วนตำบลบางมะเดื่อ	พุนพิน	91.58	A	-1.31	ผ่าน
123	องค์การบริหารส่วนตำบลพุนพิน	พุนพิน	71.20	C	+6.77	ไม่ผ่าน
124	องค์การบริหารส่วนตำบลมะลวน	พุนพิน	79.68	B	+23.65	ไม่ผ่าน
125	องค์การบริหารส่วนตำบลลิเล็ด	พุนพิน	94.04	A	+4.98	ผ่าน
126	องค์การบริหารส่วนตำบลศรีวิชัย	พุนพิน	94.74	A	+7.23	ผ่าน
127	องค์การบริหารส่วนตำบลหนองไทร	พุนพิน	90.45	A	-3.58	ผ่าน
128	องค์การบริหารส่วนตำบลหัวเตย	พุนพิน	76.76	B	+2.89	ไม่ผ่าน
129	องค์การบริหารส่วนตำบลคลองฉนาก	เมืองสุราษฎร์ธานี	91.13	A	+27.40	ผ่าน
130	องค์การบริหารส่วนตำบลคลองน้อย	เมืองสุราษฎร์ธานี	88.78	A	+0.41	ผ่าน
131	องค์การบริหารส่วนตำบลบางชนะ	เมืองสุราษฎร์ธานี	94.41	A	+25.32	ผ่าน




ที่	หน่วยงาน	อำเภอ	คะแนน ITA 2565	ระดับผลคะแนน	เปรียบเทียบปีที่ผ่านมา	เปรียบเทียบกับเกณฑ์
132	องค์การบริหารส่วนตำบลบางโพธิ์	เมืองสุราษฎร์ธานี	81.10	B	-8.20	ไม่ผ่าน
133	องค์การบริหารส่วนตำบลบางไผ่	เมืองสุราษฎร์ธานี	90.43	A	+2.39	ผ่าน
134	องค์การบริหารส่วนตำบลบางโพธิ์	เมืองสุราษฎร์ธานี	92.43	A	+14.89	ผ่าน
135	องค์การบริหารส่วนตำบลมะขามเตี้ย	เมืองสุราษฎร์ธานี	66.56	C	-4.36	ไม่ผ่าน
136	องค์การบริหารส่วนตำบลตะกุกใต้	วิภาวดี	87.23	A	-3.44	ผ่าน
137	องค์การบริหารส่วนตำบลตะกุกเหนือ	วิภาวดี	92.76	A	-2.27	ผ่าน
138	องค์การบริหารส่วนตำบลคลองฉนวน	เวียงสระ	91.54	A	+6.15	ผ่าน



ผลการประเมินคุณธรรมและความโปร่งใสในการดำเนินงานของหน่วยงานภาครัฐ
ประจำปีงบประมาณ พ.ศ. 2565
ประเภทองค์กรปกครองส่วนท้องถิ่น
พื้นที่ภาค 9
จังหวัดตรัง

ที่	หน่วยงาน	อำเภอ	คะแนน ITA 2565	ระดับผลคะแนน	เปรียบเทียบปีที่ผ่านมา	เปรียบเทียบกับเกณฑ์
1	องค์การบริหารส่วนจังหวัดตรัง	เมืองตรัง	94.49	A	-2.27	ผ่าน
2	เทศบาลนครตรัง	เมืองตรัง	92.69	A	-2.67	ผ่าน
3	เทศบาลเมืองกันตัง	กันตัง	93.64	A	+24.96	ผ่าน
4	เทศบาลตำบลควนธานี	กันตัง	89.94	A	+2.43	ผ่าน
5	เทศบาลตำบลบางเป้า	กันตัง	89.91	A	-3.06	ผ่าน
6	เทศบาลตำบลนาโยงเหนือ	นาโยง	87.49	A	+14.80	ผ่าน
7	เทศบาลตำบลท่าข้าม	ปะเหลียน	85.31	A	+5.45	ผ่าน
8	เทศบาลตำบลท่าพญา	ปะเหลียน	88.01	A	+4.09	ผ่าน
9	เทศบาลตำบลทุ่งยาว	ปะเหลียน	89.40	A	+6.08	ผ่าน
10	เทศบาลตำบลคลองเต็ง	เมืองตรัง	88.22	A	+0.83	ผ่าน
11	เทศบาลตำบลโคกหล่อ	เมืองตรัง	85.26	A	+21.76	ผ่าน
12	เทศบาลตำบลนาตาล่วง	เมืองตรัง	90.22	A	+0.07	ผ่าน
13	เทศบาลตำบลควนโพธิ์	ย่านตาขาว	90.40	A	+6.98	ผ่าน
14	เทศบาลตำบลทุ่งกระเบื้อง	ย่านตาขาว	81.13	B	-4.39	ไม่ผ่าน
15	เทศบาลตำบลย่านตาขาว	ย่านตาขาว	89.93	A	+4.86	ผ่าน
16	เทศบาลตำบลคลองปาง	รัชฎา	90.61	A	+13.92	ผ่าน
17	เทศบาลตำบลวังวิเศษ	วังวิเศษ	91.15	A	+11.85	ผ่าน
18	เทศบาลตำบลควนขนุน	สิเกา	95.24	AA	+16.09	ผ่าน
19	เทศบาลตำบลนาเมืองเพชร	สิเกา	97.06	AA	+8.77	ผ่าน
20	เทศบาลตำบลสิเกา	สิเกา	90.98	A	+15.89	ผ่าน
21	เทศบาลตำบลท่าจิว	ห้วยยอด	91.73	A	+40.74	ผ่าน
22	เทศบาลตำบลนาวง	ห้วยยอด	97.36	AA	+14.65	ผ่าน
23	เทศบาลตำบลลำภูรา	ห้วยยอด	97.71	AA	+3.92	ผ่าน
24	เทศบาลตำบลห้วยนาง	ห้วยยอด	94.97	A	+25.06	ผ่าน
25	เทศบาลตำบลห้วยยอด	ห้วยยอด	97.52	AA	+7.11	ผ่าน
26	องค์การบริหารส่วนตำบลกันตังใต้	กันตัง	94.27	A	+19.30	ผ่าน
27	องค์การบริหารส่วนตำบลเกาะลิบง	กันตัง	96.70	AA	+29.94	ผ่าน
28	องค์การบริหารส่วนตำบลคลองชีล้อม	กันตัง	88.19	A	-7.94	ผ่าน
29	องค์การบริหารส่วนตำบลคลองคู	กันตัง	80.26	B	-2.29	ไม่ผ่าน
30	องค์การบริหารส่วนตำบลโคกยาง	กันตัง	98.81	AA	+1.52	ผ่าน
31	องค์การบริหารส่วนตำบลนาเกลือ	กันตัง	97.18	AA	+7.53	ผ่าน
32	องค์การบริหารส่วนตำบลบ่อน้ำร้อน	กันตัง	88.71	A	+17.80	ผ่าน
33	องค์การบริหารส่วนตำบลบางสัก	กันตัง	83.20	B	+5.95	ไม่ผ่าน
34	องค์การบริหารส่วนตำบลบางหมาก	กันตัง	91.59	A	+12.53	ผ่าน
35	องค์การบริหารส่วนตำบลย่านซื่อ	กันตัง	96.13	AA	+12.93	ผ่าน
36	องค์การบริหารส่วนตำบลวังวน	กันตัง	88.65	A	+12.36	ผ่าน
37	องค์การบริหารส่วนตำบลโคกสะบ้า	นาโยง	89.23	A	-4.29	ผ่าน



ที่	หน่วยงาน	อำเภอ	คะแนน ITA 2565	ระดับผล คะแนน	เปรียบเทียบ ปีที่ผ่านมา	เปรียบเทียบกับ เกณฑ์
38	องค์การบริหารส่วนตำบลช่อง	นาโยง	93.83	A	+10.77	ผ่าน
39	องค์การบริหารส่วนตำบลนาข้าวเสีย	นาโยง	97.34	AA	+6.60	ผ่าน
40	องค์การบริหารส่วนตำบลนาโยงเหนือ	นาโยง	89.38	A	+2.04	ผ่าน
41	องค์การบริหารส่วนตำบลนาหมื่นศรี	นาโยง	88.69	A	+1.27	ผ่าน
42	องค์การบริหารส่วนตำบลละมอ	นาโยง	85.53	A	+8.81	ผ่าน
43	องค์การบริหารส่วนตำบลเกาะสุกร	ปะเหลียน	81.47	B	+0.20	ไม่ผ่าน
44	องค์การบริหารส่วนตำบลท่าข้าม	ปะเหลียน	91.72	A	+3.51	ผ่าน
45	องค์การบริหารส่วนตำบลทุ่งยาว	ปะเหลียน	98.75	AA	+11.55	ผ่าน
46	องค์การบริหารส่วนตำบลบางด้วน	ปะเหลียน	87.57	A	-3.50	ผ่าน
47	องค์การบริหารส่วนตำบลบ้านนา	ปะเหลียน	93.64	A	+7.88	ผ่าน
48	องค์การบริหารส่วนตำบลปะเหลียน	ปะเหลียน	90.02	A	+10.53	ผ่าน
49	องค์การบริหารส่วนตำบลลิพัง	ปะเหลียน	96.49	AA	+6.08	ผ่าน
50	องค์การบริหารส่วนตำบลลุโละ	ปะเหลียน	85.77	A	-7.49	ผ่าน
51	องค์การบริหารส่วนตำบลแหลมสอม	ปะเหลียน	96.41	AA	+0.55	ผ่าน
52	องค์การบริหารส่วนตำบลควนปริง	เมืองตรัง	99.11	AA	+10.28	ผ่าน
53	องค์การบริหารส่วนตำบลนาโต๊ะหมิง	เมืองตรัง	91.44	A	+6.55	ผ่าน
54	องค์การบริหารส่วนตำบลนาทามใต้	เมืองตรัง	82.44	B	+12.15	ไม่ผ่าน
55	องค์การบริหารส่วนตำบลนาทามเหนือ	เมืองตรัง	91.77	A	+31.05	ผ่าน
56	องค์การบริหารส่วนตำบลนาบिनหลา	เมืองตรัง	90.33	A	-0.93	ผ่าน
57	องค์การบริหารส่วนตำบลนาพละ	เมืองตรัง	88.64	A	+29.87	ผ่าน
58	องค์การบริหารส่วนตำบลนาโยงใต้	เมืองตรัง	94.99	A	+12.27	ผ่าน
59	องค์การบริหารส่วนตำบลน้ำมุด	เมืองตรัง	94.07	A	+0.68	ผ่าน
60	องค์การบริหารส่วนตำบลบางรัก	เมืองตรัง	81.08	B	-11.29	ไม่ผ่าน
61	องค์การบริหารส่วนตำบลบ้านควน	เมืองตรัง	85.13	A	+21.52	ผ่าน
62	องค์การบริหารส่วนตำบลบ้านโพธิ์	เมืองตรัง	92.67	A	-0.47	ผ่าน
63	องค์การบริหารส่วนตำบลหนองตรุด	เมืองตรัง	90.83	A	+2.89	ผ่าน
64	องค์การบริหารส่วนตำบลเกาะเปียะ	ย่านตาขาว	89.97	A	-5.10	ผ่าน
65	องค์การบริหารส่วนตำบลทุ่งค่าย	ย่านตาขาว	88.34	A	+2.48	ผ่าน
66	องค์การบริหารส่วนตำบลนาชุมเห็ด	ย่านตาขาว	89.18	A	+7.09	ผ่าน
67	องค์การบริหารส่วนตำบลโนควน	ย่านตาขาว	88.61	A	-1.46	ผ่าน
68	องค์การบริหารส่วนตำบลโพรงจระเข้	ย่านตาขาว	91.59	A	+10.39	ผ่าน
69	องค์การบริหารส่วนตำบลหนองบ่อ	ย่านตาขาว	95.56	AA	+11.43	ผ่าน
70	องค์การบริหารส่วนตำบลเขาไพร	รัชฎา	87.38	A	-2.14	ผ่าน
71	องค์การบริหารส่วนตำบลคลองปาง	รัชฎา	98.55	AA	+0.43	ผ่าน
72	องค์การบริหารส่วนตำบลควนเมา	รัชฎา	77.04	B	-13.53	ไม่ผ่าน
73	องค์การบริหารส่วนตำบลหนองบัว	รัชฎา	89.26	A	+15.28	ผ่าน
74	องค์การบริหารส่วนตำบลหนองปรือ	รัชฎา	93.62	A	+2.12	ผ่าน
75	องค์การบริหารส่วนตำบลเขาวิเศษ	วังวิเศษ	83.69	B	+15.54	ไม่ผ่าน
76	องค์การบริหารส่วนตำบลท่าสะบ้า	วังวิเศษ	83.48	B	-5.52	ไม่ผ่าน
77	องค์การบริหารส่วนตำบลวังมะปราง	วังวิเศษ	86.46	A	-0.30	ผ่าน
78	องค์การบริหารส่วนตำบลวังมะปรางเหนือ	วังวิเศษ	96.18	AA	+7.35	ผ่าน
79	องค์การบริหารส่วนตำบลอ่าวตง	วังวิเศษ	89.98	A	+20.52	ผ่าน
80	องค์การบริหารส่วนตำบลกะลาเส	สิเกา	90.37	A	+9.59	ผ่าน
81	องค์การบริหารส่วนตำบลเขาไม้แก้ว	สิเกา	90.91	A	+26.75	ผ่าน
82	องค์การบริหารส่วนตำบลบ่อหิน	สิเกา	91.36	A	+20.92	ผ่าน
83	องค์การบริหารส่วนตำบลไม้ฝาด	สิเกา	95.57	AA	+18.28	ผ่าน
84	องค์การบริหารส่วนตำบลเขากอบ	ห้วยยอด	92.45	A	+21.00	ผ่าน



ที่	หน่วยงาน	อำเภอ	คะแนน ITA 2565	ระดับผลคะแนน	เปรียบเทียบปีที่ผ่านมา	เปรียบเทียบกับเกณฑ์
85	องค์การบริหารส่วนตำบลเขาขาว	ห้วยยอด	87.14	A	-7.57	ผ่าน
86	องค์การบริหารส่วนตำบลเขาปูน	ห้วยยอด	95.10	AA	+11.60	ผ่าน
87	องค์การบริหารส่วนตำบลทุ่งต้อ	ห้วยยอด	91.50	A	+3.21	ผ่าน
88	องค์การบริหารส่วนตำบลนางวาง	ห้วยยอด	94.20	A	+21.24	ผ่าน
89	องค์การบริหารส่วนตำบลในเตา	ห้วยยอด	93.31	A	-0.92	ผ่าน
90	องค์การบริหารส่วนตำบลบางกุ้ง	ห้วยยอด	97.46	AA	+6.01	ผ่าน
91	องค์การบริหารส่วนตำบลบางดี	ห้วยยอด	95.30	AA	+26.86	ผ่าน
92	องค์การบริหารส่วนตำบลปากคม	ห้วยยอด	91.83	A	-4.32	ผ่าน
93	องค์การบริหารส่วนตำบลปากแจ่ม	ห้วยยอด	82.86	B	-9.56	ไม่ผ่าน
94	องค์การบริหารส่วนตำบลลำภูรา	ห้วยยอด	84.48	B	-6.05	ไม่ผ่าน
95	องค์การบริหารส่วนตำบลวังคีรี	ห้วยยอด	91.74	A	-4.70	ผ่าน
96	องค์การบริหารส่วนตำบลหนองช้างแล่น	ห้วยยอด	92.94	A	+1.50	ผ่าน
97	องค์การบริหารส่วนตำบลห้วยยอด	ห้วยยอด	91.92	A	+0.10	ผ่าน
98	องค์การบริหารส่วนตำบลตะเสะ	หาดสำราญ	83.78	B	+8.40	ไม่ผ่าน
99	องค์การบริหารส่วนตำบลบัวหวี	หาดสำราญ	90.14	A	+15.57	ผ่าน
100	องค์การบริหารส่วนตำบลหาดสำราญ	หาดสำราญ	95.59	AA	+8.18	ผ่าน



ผลการประเมินคุณธรรมและความโปร่งใสในการดำเนินงานของหน่วยงานภาครัฐ


ประจำปีงบประมาณ พ.ศ. 2565

ประเภทองค์กรปกครองส่วนท้องถิ่น


พื้นที่ภาค 9

จังหวัดนราธิวาส

ที่	หน่วยงาน	อำเภอ	คะแนน ITA 2565	ระดับผลคะแนน	เปรียบเทียบกับปีที่ผ่านมา	เปรียบเทียบกับเกณฑ์
1	องค์การบริหารส่วนจังหวัดนราธิวาส	เมืองนราธิวาส	90.35	A	+12.44	ผ่าน
2	เทศบาลเมืองตากใบ	ตากใบ	95.28	AA	-0.61	ผ่าน
3	เทศบาลเมืองนราธิวาส	เมืองนราธิวาส	83.89	B	+16.59	ไม่ผ่าน
4	เทศบาลเมืองสุโหงโกลก	สุโหงโกลก	97.16	AA	+10.44	ผ่าน
5	เทศบาลตำบลตันไทร	บาเจาะ	89.09	A	+19.02	ผ่าน
6	เทศบาลตำบลบาเจาะ	บาเจาะ	96.88	AA	+28.33	ผ่าน
7	เทศบาลตำบลกะลุวอเหนือ	เมืองนราธิวาส	93.44	A	+7.94	ผ่าน
8	เทศบาลตำบลยี่งอ	ยี่งอ	94.61	A	+12.04	ผ่าน
9	เทศบาลตำบลตันหยงมัส	ระแงะ	99.28	AA	+5.77	ผ่าน
10	เทศบาลตำบลมะรือโบตก	ระแงะ	87.82	A	+12.60	ผ่าน
11	เทศบาลตำบลริอเสาะ	ริอเสาะ	86.40	A	+20.93	ผ่าน
12	เทศบาลตำบลบูเกะตา	แว้ง	92.66	A	+9.26	ผ่าน
13	เทศบาลตำบลแว้ง	แว้ง	98.76	AA	+11.63	ผ่าน
14	เทศบาลตำบลศรีสาคร	ศรีสาคร	95.07	AA	+21.42	ผ่าน
15	เทศบาลตำบลสุคีริน	สุคีริน	88.95	A	-4.26	ผ่าน
16	เทศบาลตำบลปาเสมัส	สุโหงโกลก	87.19	A	+18.55	ผ่าน
17	เทศบาลตำบลปะลารู	สุโหงปาดี	92.36	A	+1.71	ผ่าน
18	องค์การบริหารส่วนตำบลจะแนะ	จะแนะ	86.33	A	-2.00	ผ่าน
19	องค์การบริหารส่วนตำบลช้างเผือก	จะแนะ	83.79	B	+8.36	ไม่ผ่าน
20	องค์การบริหารส่วนตำบลคุดชงญอ	จะแนะ	76.16	B	-1.85	ไม่ผ่าน
21	องค์การบริหารส่วนตำบลผดุงมาตร	จะแนะ	86.14	A	+2.02	ผ่าน
22	องค์การบริหารส่วนตำบลจวบ	เจาะไอร้อง	93.65	A	+12.81	ผ่าน
23	องค์การบริหารส่วนตำบลบุกิต	เจาะไอร้อง	94.42	A	+7.90	ผ่าน
24	องค์การบริหารส่วนตำบลมะรือโบออก	เจาะไอร้อง	97.97	AA	+25.64	ผ่าน
25	องค์การบริหารส่วนตำบลเกาะสะท้อน	ตากใบ	91.20	A	-1.06	ผ่าน
26	องค์การบริหารส่วนตำบลโมะฮิด	ตากใบ	97.50	AA	+4.89	ผ่าน
27	องค์การบริหารส่วนตำบลนานาค	ตากใบ	98.63	AA	+7.82	ผ่าน
28	องค์การบริหารส่วนตำบลบางขุนทอง	ตากใบ	98.69	AA	+7.82	ผ่าน
29	องค์การบริหารส่วนตำบลพร่อน	ตากใบ	93.30	A	-0.35	ผ่าน
30	องค์การบริหารส่วนตำบลไพรวัน	ตากใบ	92.10	A	-2.36	ผ่าน
31	องค์การบริหารส่วนตำบลศาลาใหม่	ตากใบ	92.41	A	+15.52	ผ่าน
32	องค์การบริหารส่วนตำบลกาเยาะมาตี	บาเจาะ	76.56	B	-11.59	ไม่ผ่าน
33	องค์การบริหารส่วนตำบลบาเจาะ	บาเจาะ	88.80	A	+15.03	ผ่าน
34	องค์การบริหารส่วนตำบลบาเราะใต้	บาเจาะ	96.19	AA	-0.14	ผ่าน
35	องค์การบริหารส่วนตำบลบาเราะเหนือ	บาเจาะ	88.80	A	+25.30	ผ่าน
36	องค์การบริหารส่วนตำบลปะลาลูสาเมาะ	บาเจาะ	85.42	A	+11.45	ผ่าน
37	องค์การบริหารส่วนตำบลลูโละสาวอ	บาเจาะ	94.29	A	+8.66	ผ่าน



ที่	หน่วยงาน	อำเภอ	คะแนน ITA 2565	ระดับผลคะแนน	เปรียบเทียบปีที่ผ่านมา	เปรียบเทียบกับเกณฑ์
38	องค์การบริหารส่วนตำบลกะลุวอ	เมืองนราธิวาส	98.34	AA	+6.90	ผ่าน
39	องค์การบริหารส่วนตำบลโคกเคียน	เมืองนราธิวาส	95.25	AA	+2.43	ผ่าน
40	องค์การบริหารส่วนตำบลบางปอ	เมืองนราธิวาส	89.82	A	+2.35	ผ่าน
41	องค์การบริหารส่วนตำบลมะนังตายอ	เมืองนราธิวาส	76.54	B	+22.20	ไม่ผ่าน
42	องค์การบริหารส่วนตำบลลำภู	เมืองนราธิวาส	95.91	AA	+0.69	ผ่าน
43	องค์การบริหารส่วนตำบลจอยเบาะ	ยี่งอ	97.72	AA	+42.60	ผ่าน
44	องค์การบริหารส่วนตำบลตะปอเยาะ	ยี่งอ	88.37	A	+11.18	ผ่าน
45	องค์การบริหารส่วนตำบลยี่งอ	ยี่งอ	96.50	AA	+6.22	ผ่าน
46	องค์การบริหารส่วนตำบลชะหาร	ยี่งอ	56.93	D	-11.43	ไม่ผ่าน
47	องค์การบริหารส่วนตำบลลูโบะบายะ	ยี่งอ	95.39	AA	-2.71	ผ่าน
48	องค์การบริหารส่วนตำบลลูโบะปือซา	ยี่งอ	90.21	A	+21.04	ผ่าน
49	องค์การบริหารส่วนตำบลกาลิซา	ระแงะ	97.31	AA	+5.67	ผ่าน
50	องค์การบริหารส่วนตำบลเฉลิม	ระแงะ	92.59	A	+15.54	ผ่าน
51	องค์การบริหารส่วนตำบลตันหยงมัส	ระแงะ	93.47	A	+30.85	ผ่าน
52	องค์การบริหารส่วนตำบลตันหยงลิมอ	ระแงะ	94.61	A	+3.90	ผ่าน
53	องค์การบริหารส่วนตำบลบองอ	ระแงะ	85.25	A	-3.17	ผ่าน
54	องค์การบริหารส่วนตำบลปาโงสะโต	ระแงะ	93.83	A	+3.50	ผ่าน
55	องค์การบริหารส่วนตำบลมะรือโบตก	ระแงะ	84.44	B	+28.88	ไม่ผ่าน
56	องค์การบริหารส่วนตำบลโคกสะตอ	รือเสาะ	85.66	A	+6.35	ผ่าน
57	องค์การบริหารส่วนตำบลบางตง	รือเสาะ	91.93	A	+29.59	ผ่าน
58	องค์การบริหารส่วนตำบลรือเสาะ	รือเสาะ	80.62	B	+24.39	ไม่ผ่าน
59	องค์การบริหารส่วนตำบลรือเสาะออก	รือเสาะ	87.35	A	+23.24	ผ่าน
60	องค์การบริหารส่วนตำบลเรียง	รือเสาะ	91.72	A	+38.88	ผ่าน
61	องค์การบริหารส่วนตำบลลาโละ	รือเสาะ	90.61	A	+14.62	ผ่าน
62	องค์การบริหารส่วนตำบลสามัคคี	รือเสาะ	93.90	A	+7.41	ผ่าน
63	องค์การบริหารส่วนตำบลสาวอ	รือเสาะ	82.42	B	+9.35	ไม่ผ่าน
64	องค์การบริหารส่วนตำบลสุวารี	รือเสาะ	87.51	A	+8.71	ผ่าน
65	องค์การบริหารส่วนตำบลกาญาคละ	แว้ง	96.53	AA	+0.96	ผ่าน
66	องค์การบริหารส่วนตำบลฆอเลาะ	แว้ง	75.51	B	+8.65	ไม่ผ่าน
67	องค์การบริหารส่วนตำบลแม่ตง	แว้ง	95.75	AA	+6.91	ผ่าน
68	องค์การบริหารส่วนตำบลลิ๊ะจุด	แว้ง	78.40	B	+3.79	ไม่ผ่าน
69	องค์การบริหารส่วนตำบลแว้ง	แว้ง	97.74	AA	+3.79	ผ่าน
70	องค์การบริหารส่วนตำบลเอราวัณ	แว้ง	97.38	AA	+3.24	ผ่าน
71	องค์การบริหารส่วนตำบลกาหลง	ศรีสาคร	96.25	AA	+27.18	ผ่าน
72	องค์การบริหารส่วนตำบลเชิงคีรี	ศรีสาคร	80.10	B	+8.65	ไม่ผ่าน
73	องค์การบริหารส่วนตำบลชากอ	ศรีสาคร	75.73	B	-1.31	ไม่ผ่าน
74	องค์การบริหารส่วนตำบลตะมะยูง	ศรีสาคร	78.15	B	-1.55	ไม่ผ่าน
75	องค์การบริหารส่วนตำบลศรีบรรพต	ศรีสาคร	79.93	B	+14.29	ไม่ผ่าน
76	องค์การบริหารส่วนตำบลศรีสาคร	ศรีสาคร	81.40	B	+7.67	ไม่ผ่าน
77	องค์การบริหารส่วนตำบลเกียร์	สุคีริน	97.43	AA	+2.15	ผ่าน
78	องค์การบริหารส่วนตำบลภูเขาทอง	สุคีริน	92.06	A	+6.00	ผ่าน
79	องค์การบริหารส่วนตำบลมาโมง	สุคีริน	88.66	A	+21.39	ผ่าน
80	องค์การบริหารส่วนตำบลลุ่มไพร	สุคีริน	94.84	A	+12.07	ผ่าน
81	องค์การบริหารส่วนตำบลสุคีริน	สุคีริน	89.79	A	+2.95	ผ่าน
82	องค์การบริหารส่วนตำบลปูโยะ	สุโหงโกลก	91.63	A	+3.43	ผ่าน
83	องค์การบริหารส่วนตำบลมูโนะ	สุโหงโกลก	99.55	AA	+1.10	ผ่าน
84	องค์การบริหารส่วนตำบลภาวะ	สุโหงปาดี	88.50	A	+2.80	ผ่าน




ที่	หน่วยงาน	อำเภอ	คะแนน ITA 2565	ระดับผลคะแนน	เปรียบเทียบปีที่ผ่านมา	เปรียบเทียบกับเกณฑ์
85	องค์การบริหารส่วนตำบลโต๊ะเต็ง	สุโขทัย	91.17	A	+8.42	ผ่าน
86	องค์การบริหารส่วนตำบลปะลูลู	สุโขทัย	89.32	A	+12.56	ผ่าน
87	องค์การบริหารส่วนตำบลริโก	สุโขทัย	89.50	A	-0.71	ผ่าน
88	องค์การบริหารส่วนตำบลสากอ	สุโขทัย	90.35	A	+31.36	ผ่าน
89	องค์การบริหารส่วนตำบลสุโขทัย	สุโขทัย	84.65	B	-1.88	ไม่ผ่าน



ผลการประเมินคุณธรรมและความโปร่งใสในการดำเนินงานของหน่วยงานภาครัฐ
ประจำปีงบประมาณ พ.ศ. 2565
ประเภทองค์กรปกครองส่วนท้องถิ่น
พื้นที่ภาค 9
จังหวัดปัตตานี

ที่	หน่วยงาน	อำเภอ	คะแนน ITA 2565	ระดับผลคะแนน	เปรียบเทียบปีที่ผ่านมา	เปรียบเทียบกับเกณฑ์
1	องค์การบริหารส่วนจังหวัดปัตตานี	เมืองปัตตานี	93.70	A	+3.57	ผ่าน
2	เทศบาลเมืองปัตตานี	เมืองปัตตานี	92.15	A	+1.94	ผ่าน
3	เทศบาลเมืองตะลัน	สายบุรี	95.03	AA	+10.50	ผ่าน
4	เทศบาลตำบลโคกโพธิ์	โคกโพธิ์	93.22	A	+31.26	ผ่าน
5	เทศบาลตำบลนาประดู่	โคกโพธิ์	97.61	AA	+23.15	ผ่าน
6	เทศบาลตำบลมะกรูด	โคกโพธิ์	93.34	A	+0.65	ผ่าน
7	เทศบาลตำบลปะนาเระ	ปะนาเระ	91.92	A	+6.99	ผ่าน
8	เทศบาลตำบลพอมิ่ง	ปะนาเระ	93.17	A	+2.63	ผ่าน
9	เทศบาลตำบลมายอ	มายอ	86.58	A	+14.04	ผ่าน
10	เทศบาลตำบลรูสะมิแล	เมืองปัตตานี	95.14	AA	+4.30	ผ่าน
11	เทศบาลตำบลยะรัง	ยะรัง	98.27	AA	+10.88	ผ่าน
12	เทศบาลตำบลตอหลัง	ยะหริ่ง	97.83	AA	+2.52	ผ่าน
13	เทศบาลตำบลตันหยง	ยะหริ่ง	96.37	AA	+3.92	ผ่าน
14	เทศบาลตำบลบางปู	ยะหริ่ง	95.24	AA	-0.61	ผ่าน
15	เทศบาลตำบลยะหริ่ง	ยะหริ่ง	97.64	AA	+9.50	ผ่าน
16	เทศบาลตำบลเตราะบอน	สายบุรี	95.70	AA	+2.47	ผ่าน
17	เทศบาลตำบลบ่อทอง	หนองจิก	90.59	A	+15.49	ผ่าน
18	เทศบาลตำบลหนองจิก	หนองจิก	95.94	AA	+3.35	ผ่าน
19	องค์การบริหารส่วนตำบลกะรุปี	กะพ้อ	89.87	A	+13.00	ผ่าน
20	องค์การบริหารส่วนตำบลตะโล๊ะดีรามัน	กะพ้อ	95.62	AA	+28.44	ผ่าน
21	องค์การบริหารส่วนตำบลปล่องหอย	กะพ้อ	93.66	A	+17.77	ผ่าน
22	องค์การบริหารส่วนตำบลควนโนรี	โคกโพธิ์	98.84	AA	+11.78	ผ่าน
23	องค์การบริหารส่วนตำบลโคกโพธิ์	โคกโพธิ์	82.01	B	+21.02	ไม่ผ่าน
24	องค์การบริหารส่วนตำบลช้างให้ตก	โคกโพธิ์	68.98	C	+17.83	ไม่ผ่าน
25	องค์การบริหารส่วนตำบลทรายขาว	โคกโพธิ์	92.67	A	+1.99	ผ่าน
26	องค์การบริหารส่วนตำบลท่าเรือ	โคกโพธิ์	96.30	AA	+6.03	ผ่าน
27	องค์การบริหารส่วนตำบลทุ่งปลา	โคกโพธิ์	93.79	A	+2.72	ผ่าน
28	องค์การบริหารส่วนตำบลนาเกตุ	โคกโพธิ์	97.50	AA	+3.86	ผ่าน
29	องค์การบริหารส่วนตำบลนาประดู่	โคกโพธิ์	95.90	AA	+1.62	ผ่าน
30	องค์การบริหารส่วนตำบลบางโกระ	โคกโพธิ์	88.56	A	-5.01	ผ่าน
31	องค์การบริหารส่วนตำบลปากล่อ	โคกโพธิ์	94.69	A	+1.52	ผ่าน
32	องค์การบริหารส่วนตำบลป่าบอน	โคกโพธิ์	83.68	B	+6.47	ไม่ผ่าน
33	องค์การบริหารส่วนตำบลตะโล๊ะมะนะนา	ทุ่งยางแดง	82.47	B	+4.86	ไม่ผ่าน
34	องค์การบริหารส่วนตำบลน้ำดำ	ทุ่งยางแดง	85.20	A	-4.57	ผ่าน
35	องค์การบริหารส่วนตำบลปาตู	ทุ่งยางแดง	96.96	AA	+9.50	ผ่าน
36	องค์การบริหารส่วนตำบลพิเทน	ทุ่งยางแดง	97.80	AA	+10.50	ผ่าน
37	องค์การบริหารส่วนตำบลควน	ปะนาเระ	94.70	A	-0.64	ผ่าน



ที่	หน่วยงาน	อำเภอ	คะแนน ITA 2565	ระดับผล คะแนน	เปรียบเทียบ ปีที่ผ่านมา	เปรียบเทียบ กับเกณฑ์
38	องค์การบริหารส่วนตำบลคอกกระบือ	ปะนาเระ	96.80	AA	+7.18	ผ่าน
39	องค์การบริหารส่วนตำบลคอง	ปะนาเระ	90.50	A	+9.60	ผ่าน
40	องค์การบริหารส่วนตำบลท่าข้าม	ปะนาเระ	86.81	A	-3.25	ผ่าน
41	องค์การบริหารส่วนตำบลท่าน้ำ	ปะนาเระ	89.10	A	-0.89	ผ่าน
42	องค์การบริหารส่วนตำบลบ้านกลาง	ปะนาเระ	95.79	AA	-1.36	ผ่าน
43	องค์การบริหารส่วนตำบลบ้านนอก	ปะนาเระ	89.06	A	+1.56	ผ่าน
44	องค์การบริหารส่วนตำบลบ้านน้ำบ่อ	ปะนาเระ	96.84	AA	+12.13	ผ่าน
45	องค์การบริหารส่วนตำบลกระเสาะ	มายอ	92.71	A	+5.91	ผ่าน
46	องค์การบริหารส่วนตำบลกระหวะ	มายอ	97.01	AA	+11.50	ผ่าน
47	องค์การบริหารส่วนตำบลเกาะจัน	มายอ	93.14	A	+6.27	ผ่าน
48	องค์การบริหารส่วนตำบลรัง	มายอ	91.27	A	+22.95	ผ่าน
49	องค์การบริหารส่วนตำบลถนน	มายอ	96.81	AA	+44.60	ผ่าน
50	องค์การบริหารส่วนตำบลปะโด	มายอ	92.90	A	+0.11	ผ่าน
51	องค์การบริหารส่วนตำบลลางา	มายอ	84.65	B	+30.82	ไม่ผ่าน
52	องค์การบริหารส่วนตำบลลูโบะฮีโร	มายอ	90.85	A	+4.53	ผ่าน
53	องค์การบริหารส่วนตำบลสะกำ	มายอ	89.66	A	+12.57	ผ่าน
54	องค์การบริหารส่วนตำบลสาครอบ	มายอ	82.27	B	+9.64	ไม่ผ่าน
55	องค์การบริหารส่วนตำบลกะมียอ	เมืองปัตตานี	94.21	A	+8.90	ผ่าน
56	องค์การบริหารส่วนตำบลคลองมานิง	เมืองปัตตานี	90.45	A	+2.33	ผ่าน
57	องค์การบริหารส่วนตำบลตะลุโบะ	เมืองปัตตานี	89.64	A	+3.12	ผ่าน
58	องค์การบริหารส่วนตำบลตันหยงลุโละ	เมืองปัตตานี	91.75	A	+18.01	ผ่าน
59	องค์การบริหารส่วนตำบลบานา	เมืองปัตตานี	93.74	A	+4.42	ผ่าน
60	องค์การบริหารส่วนตำบลบาราโหม	เมืองปัตตานี	97.17	AA	-0.77	ผ่าน
61	องค์การบริหารส่วนตำบลบาราเฮาะ	เมืองปัตตานี	96.21	AA	+1.98	ผ่าน
62	องค์การบริหารส่วนตำบลปะกาสะรัง	เมืองปัตตานี	96.07	AA	+19.06	ผ่าน
63	องค์การบริหารส่วนตำบลปูยู	เมืองปัตตานี	95.27	AA	+2.98	ผ่าน
64	องค์การบริหารส่วนตำบลป่าไร่	แม่ลาน	97.62	AA	+2.31	ผ่าน
65	องค์การบริหารส่วนตำบลม่วงเตี้ย	แม่ลาน	83.14	B	+11.07	ไม่ผ่าน
66	องค์การบริหารส่วนตำบลแม่ลาน	แม่ลาน	95.00	AA	+17.30	ผ่าน
67	องค์การบริหารส่วนตำบลคอนทราย	ไม้แก่น	93.98	A	+27.24	ผ่าน
68	องค์การบริหารส่วนตำบลตะโละไกรทอง	ไม้แก่น	95.29	AA	+1.07	ผ่าน
69	องค์การบริหารส่วนตำบลไทรทอง	ไม้แก่น	92.13	A	+5.57	ผ่าน
70	องค์การบริหารส่วนตำบลกระโด	ยะรัง	95.95	AA	+27.28	ผ่าน
71	องค์การบริหารส่วนตำบลกลอคำ	ยะรัง	90.35	A	+20.20	ผ่าน
72	องค์การบริหารส่วนตำบลเขาตุม	ยะรัง	97.41	AA	+21.73	ผ่าน
73	องค์การบริหารส่วนตำบลคลองใหม่	ยะรัง	93.89	A	+18.25	ผ่าน
74	องค์การบริหารส่วนตำบลประจัน	ยะรัง	94.89	A	+8.42	ผ่าน
75	องค์การบริหารส่วนตำบลปิตุมุตี	ยะรัง	76.16	B	-11.92	ไม่ผ่าน
76	องค์การบริหารส่วนตำบลเกาะมาวี	ยะรัง	94.14	A	+12.38	ผ่าน
77	องค์การบริหารส่วนตำบลยะรัง	ยะรัง	96.97	AA	+8.86	ผ่าน
78	องค์การบริหารส่วนตำบลระแว้ง	ยะรัง	90.21	A	+5.31	ผ่าน
79	องค์การบริหารส่วนตำบลวัด	ยะรัง	94.61	A	+8.78	ผ่าน
80	องค์การบริหารส่วนตำบลสะดาวา	ยะรัง	91.87	A	+3.09	ผ่าน
81	องค์การบริหารส่วนตำบลสะนอ	ยะรัง	79.15	B	-12.08	ไม่ผ่าน
82	องค์การบริหารส่วนตำบลจะรัง	ยะหริ่ง	96.29	AA	+35.15	ผ่าน
83	องค์การบริหารส่วนตำบลตะโละ	ยะหริ่ง	95.03	AA	+23.86	ผ่าน
84	องค์การบริหารส่วนตำบลตะโละกาโปร์	ยะหริ่ง	90.88	A	+0.42	ผ่าน



ที่	หน่วยงาน	อำเภอ	คะแนน ITA 2565	ระดับผลคะแนน	เปรียบเทียบปีที่ผ่านมา	เปรียบเทียบกับเกณฑ์
85	องค์การบริหารส่วนตำบลต้นหยงดालอ	ยะหริ่ง	94.50	A	-1.19	ผ่าน
86	องค์การบริหารส่วนตำบลตาแกะ	ยะหริ่ง	91.45	A	-2.58	ผ่าน
87	องค์การบริหารส่วนตำบลตาลีฮายร์	ยะหริ่ง	95.74	AA	+0.45	ผ่าน
88	องค์การบริหารส่วนตำบลบาโลย	ยะหริ่ง	94.28	A	+6.63	ผ่าน
89	องค์การบริหารส่วนตำบลปิยามูม้ง	ยะหริ่ง	90.53	A	+1.82	ผ่าน
90	องค์การบริหารส่วนตำบลมะนังยง	ยะหริ่ง	88.92	A	+5.50	ผ่าน
91	องค์การบริหารส่วนตำบลยามู	ยะหริ่ง	84.95	B	+0.05	ไม่ผ่าน
92	องค์การบริหารส่วนตำบลราตาป็นยัง	ยะหริ่ง	64.63	D	-15.64	ไม่ผ่าน
93	องค์การบริหารส่วนตำบลสาบัน	ยะหริ่ง	89.70	A	-0.41	ผ่าน
94	องค์การบริหารส่วนตำบลหนองแรด	ยะหริ่ง	89.49	A	+3.66	ผ่าน
95	องค์การบริหารส่วนตำบลแหลมโพธิ์	ยะหริ่ง	95.05	AA	+17.75	ผ่าน
96	องค์การบริหารส่วนตำบลกะคูนง	สายบุรี	98.58	AA	+4.25	ผ่าน
97	องค์การบริหารส่วนตำบลตะบึง	สายบุรี	95.38	AA	-0.50	ผ่าน
98	องค์การบริหารส่วนตำบลบางเก่า	สายบุรี	98.46	AA	+5.23	ผ่าน
99	องค์การบริหารส่วนตำบลบือระ	สายบุรี	94.59	A	+4.03	ผ่าน
100	องค์การบริหารส่วนตำบลปะเสยะวอ	สายบุรี	92.94	A	+11.20	ผ่าน
101	องค์การบริหารส่วนตำบลแป้น	สายบุรี	94.63	A	+3.12	ผ่าน
102	องค์การบริหารส่วนตำบลมะนังดาลำ	สายบุรี	91.16	A	+36.95	ผ่าน
103	องค์การบริหารส่วนตำบลละหาร	สายบุรี	97.98	AA	+49.93	ผ่าน
104	องค์การบริหารส่วนตำบลเกาะเปาะ	หนองจิก	94.04	A	+18.23	ผ่าน
105	องค์การบริหารส่วนตำบลค้อลตั้นหยง	หนองจิก	97.06	AA	+1.50	ผ่าน
106	องค์การบริหารส่วนตำบลดอนรัก	หนองจิก	94.90	A	+3.94	ผ่าน
107	องค์การบริหารส่วนตำบลตาโต๊ะ	หนองจิก	86.30	A	+10.36	ผ่าน
108	องค์การบริหารส่วนตำบลคูง	หนองจิก	95.99	AA	+1.23	ผ่าน
109	องค์การบริหารส่วนตำบลท่ากำชำ	หนองจิก	93.51	A	-0.30	ผ่าน
110	องค์การบริหารส่วนตำบลบางเขา	หนองจิก	94.99	A	+18.07	ผ่าน
111	องค์การบริหารส่วนตำบลบางตาวา	หนองจิก	92.89	A	+8.46	ผ่าน
112	องค์การบริหารส่วนตำบลปูโละปูโย	หนองจิก	94.62	A	-2.37	ผ่าน
113	องค์การบริหารส่วนตำบลยาบี	หนองจิก	94.13	A	-1.29	ผ่าน
114	องค์การบริหารส่วนตำบลลิปะสะโง	หนองจิก	95.88	AA	+10.42	ผ่าน



ผลการประเมินคุณธรรมและความโปร่งใสในการดำเนินงานของหน่วยงานภาครัฐ
ประจำปีงบประมาณ พ.ศ. 2565
ประเภทองค์กรปกครองส่วนท้องถิ่น
พื้นที่ภาค 9
จังหวัดพัทลุง

ที่	หน่วยงาน	อำเภอ	คะแนน ITA 2565	ระดับผลคะแนน	เปรียบเทียบปีที่ผ่านมา	เปรียบเทียบกับเกณฑ์
1	องค์การบริหารส่วนจังหวัดพัทลุง	เมืองพัทลุง	98.82	AA	+1.30	ผ่าน
2	เทศบาลเมืองพัทลุง	เมืองพัทลุง	87.16	A	-0.98	ผ่าน
3	เทศบาลตำบลกงหรา	กงหรา	89.62	A	+4.84	ผ่าน
4	เทศบาลตำบลคลองทรายขาว	กงหรา	78.56	B	-3.56	ไม่ผ่าน
5	เทศบาลตำบลชะรัด	กงหรา	76.87	B	+15.93	ไม่ผ่าน
6	เทศบาลตำบลสมหวัง	กงหรา	69.63	C	+7.50	ไม่ผ่าน
7	เทศบาลตำบลเขาชัยสน	เขาชัยสน	97.27	AA	+23.40	ผ่าน
8	เทศบาลตำบลโคกม่วง	เขาชัยสน	93.40	A	-3.63	ผ่าน
9	เทศบาลตำบลจองถนน	เขาชัยสน	70.23	C	-22.44	ไม่ผ่าน
10	เทศบาลตำบลควนขนุน	ควนขนุน	83.43	B	-4.14	ไม่ผ่าน
11	เทศบาลตำบลคอนทราย	ควนขนุน	92.35	A	-1.28	ผ่าน
12	เทศบาลตำบลโตนดด้วน	ควนขนุน	78.93	B	-6.75	ไม่ผ่าน
13	เทศบาลตำบลทะเลน้อย	ควนขนุน	56.82	D	-10.15	ไม่ผ่าน
14	เทศบาลตำบลนาขยาด	ควนขนุน	70.53	C	+4.56	ไม่ผ่าน
15	เทศบาลตำบลบ้านสวน	ควนขนุน	73.41	C	-13.30	ไม่ผ่าน
16	เทศบาลตำบลพนาสูง	ควนขนุน	86.13	A	+33.41	ผ่าน
17	เทศบาลตำบลแพรกหา	ควนขนุน	56.90	D	-0.69	ไม่ผ่าน
18	เทศบาลตำบลมะกอกเหนือ	ควนขนุน	84.65	B	+15.42	ไม่ผ่าน
19	เทศบาลตำบลหนองพ้อ	ควนขนุน	78.70	B	-2.10	ไม่ผ่าน
20	เทศบาลตำบลแหลมไทร	ควนขนุน	91.59	A	+18.09	ผ่าน
21	เทศบาลตำบลเขาหัวช้าง	ตะโหมด	82.28	B	+26.30	ไม่ผ่าน
22	เทศบาลตำบลคลองใหญ่	ตะโหมด	86.47	A	-0.57	ผ่าน
23	เทศบาลตำบลควนเสาชัง	ตะโหมด	87.14	A	+0.04	ผ่าน
24	เทศบาลตำบลตะโหมด	ตะโหมด	92.78	A	+1.12	ผ่าน
25	เทศบาลตำบลแม่ขี	ตะโหมด	93.58	A	+0.39	ผ่าน
26	เทศบาลตำบลท่ามะเดื่อ	บางแก้ว	91.94	A	+5.28	ผ่าน
27	เทศบาลตำบลบางแก้ว	บางแก้ว	92.10	A	+9.24	ผ่าน
28	เทศบาลตำบลเกาะนางคำ	ปากพะยูน	90.54	A	+15.47	ผ่าน
29	เทศบาลตำบลคอนทราย	ปากพะยูน	73.92	C	-14.57	ไม่ผ่าน
30	เทศบาลตำบลคอนประคู้	ปากพะยูน	96.64	AA	+20.60	ผ่าน
31	เทศบาลตำบลปากพะยูน	ปากพะยูน	70.07	C	+8.41	ไม่ผ่าน
32	เทศบาลตำบลหารเทา	ปากพะยูน	83.52	B	-0.47	ไม่ผ่าน
33	เทศบาลตำบลอ่าวพะยูน	ปากพะยูน	88.83	A	+6.09	ผ่าน
34	เทศบาลตำบลป่าบอน	ป่าบอน	89.94	A	+7.63	ผ่าน
35	เทศบาลตำบลบ้านพร้าว	ป่าพะยอม	69.47	C	+6.79	ไม่ผ่าน
36	เทศบาลตำบลลานข่อย	ป่าพะยอม	89.09	A	+24.66	ผ่าน
37	เทศบาลตำบลเขาเจ็ยก	เมืองพัทลุง	88.87	A	+12.14	ผ่าน



ที่	หน่วยงาน	อำเภอ	คะแนน ITA 2565	ระดับผลคะแนน	เปรียบเทียบปีที่ผ่านมา	เปรียบเทียบกับเกณฑ์
38	เทศบาลตำบลโคกชะงาย	เมืองพัทลุง	96.00	AA	+12.36	ผ่าน
39	เทศบาลตำบลตำนาน	เมืองพัทลุง	94.12	A	+21.33	ผ่าน
40	เทศบาลตำบลท่าแค	เมืองพัทลุง	94.05	A	+1.57	ผ่าน
41	เทศบาลตำบลท่ามิหรำ	เมืองพัทลุง	89.46	A	+5.85	ผ่าน
42	เทศบาลตำบลนาท่อม	เมืองพัทลุง	90.99	A	+24.33	ผ่าน
43	เทศบาลตำบลนาโหนด	เมืองพัทลุง	92.02	A	+12.38	ผ่าน
44	เทศบาลตำบลปรางหมู่	เมืองพัทลุง	91.65	A	-1.97	ผ่าน
45	เทศบาลตำบลพญาขัน	เมืองพัทลุง	95.69	AA	+16.91	ผ่าน
46	เทศบาลตำบลร่มเมือง	เมืองพัทลุง	91.97	A	+29.09	ผ่าน
47	เทศบาลตำบลชุมพล	ศรีนครินทร์	88.66	A	+24.26	ผ่าน
48	เทศบาลตำบลบ้านนา	ศรีนครินทร์	91.39	A	-4.23	ผ่าน
49	เทศบาลตำบลลำสินธุ์	ศรีนครินทร์	85.07	A	+14.89	ผ่าน
50	เทศบาลตำบลอ่างทอง	ศรีนครินทร์	78.95	B	+5.22	ไม่ผ่าน
51	องค์การบริหารส่วนตำบลคลองเฉลิม	งขลา	91.80	A	-0.26	ผ่าน
52	องค์การบริหารส่วนตำบลเขาชัยสน	เขาชัยสน	86.03	A	+1.63	ผ่าน
53	องค์การบริหารส่วนตำบลควนขนุน	เขาชัยสน	86.44	A	+8.05	ผ่าน
54	องค์การบริหารส่วนตำบลห่านโพธิ์	เขาชัยสน	85.61	A	+15.66	ผ่าน
55	องค์การบริหารส่วนตำบลชะมวง	ควนขนุน	94.05	A	-1.93	ผ่าน
56	องค์การบริหารส่วนตำบลป็นแต	ควนขนุน	81.55	B	-13.06	ไม่ผ่าน
57	องค์การบริหารส่วนตำบลพนมวังค์	ควนขนุน	82.80	B	+17.17	ไม่ผ่าน
58	องค์การบริหารส่วนตำบลโคกสัก	บางแก้ว	75.48	B	-17.11	ไม่ผ่าน
59	องค์การบริหารส่วนตำบลนาปะขอ	บางแก้ว	92.77	A	-0.67	ผ่าน
60	องค์การบริหารส่วนตำบลเกาะหมาก	ปากพะยูน	88.70	A	-0.58	ผ่าน
61	องค์การบริหารส่วนตำบลฝาละมี	ปากพะยูน	93.69	A	-0.36	ผ่าน
62	องค์การบริหารส่วนตำบลโคกทราย	ป่าบอน	88.82	A	+3.53	ผ่าน
63	องค์การบริหารส่วนตำบลทุ่งนารี	ป่าบอน	84.70	B	+4.58	ไม่ผ่าน
64	องค์การบริหารส่วนตำบลป่าบอน	ป่าบอน	88.84	A	+3.26	ผ่าน
65	องค์การบริหารส่วนตำบลวังใหม่	ป่าบอน	78.33	B	-14.98	ไม่ผ่าน
66	องค์การบริหารส่วนตำบลหนองธง	ป่าบอน	92.57	A	+27.50	ผ่าน
67	องค์การบริหารส่วนตำบลเกาะเต่า	ป่าพะยอม	72.79	C	-7.07	ไม่ผ่าน
68	องค์การบริหารส่วนตำบลป่าพะยอม	ป่าพะยอม	89.32	A	+18.07	ผ่าน
69	องค์การบริหารส่วนตำบลควนมะพร้าว	เมืองพัทลุง	87.86	A	+16.21	ผ่าน
70	องค์การบริหารส่วนตำบลชัยบุรี	เมืองพัทลุง	91.55	A	+11.09	ผ่าน
71	องค์การบริหารส่วนตำบลลำปำ	เมืองพัทลุง	87.30	A	+4.36	ผ่าน
72	องค์การบริหารส่วนตำบลเขาปู่	ศรีบรรพต	77.18	B	+11.15	ไม่ผ่าน
73	องค์การบริหารส่วนตำบลเขาย่า	ศรีบรรพต	73.95	C	-15.51	ไม่ผ่าน
74	องค์การบริหารส่วนตำบลตะพาน	ศรีบรรพต	88.77	A	+4.83	ผ่าน



ผลการประเมินคุณธรรมและความโปร่งใสในการดำเนินงานของหน่วยงานภาครัฐ
ประจำปีงบประมาณ พ.ศ. 2565
ประเภทองค์กรปกครองส่วนท้องถิ่น
พื้นที่ภาค 9
จังหวัดยะลา

ที่	หน่วยงาน	อำเภอ	คะแนน ITA 2565	ระดับผล คะแนน	เปรียบเทียบ ปีที่ผ่านมา	เปรียบเทียบ กับเกณฑ์
1	องค์การบริหารส่วนจังหวัดยะลา	เมืองยะลา	96.48	AA	+4.00	ผ่าน
2	เทศบาลนครยะลา	เมืองยะลา	88.23	A	+0.45	ผ่าน
3	เทศบาลเมืองเบตง	เบตง	68.42	C	-17.07	ไม่ผ่าน
4	เทศบาลเมืองสะเตงนอก	เมืองยะลา	91.03	A	+5.47	ผ่าน
5	เทศบาลตำบลคอกช้าง	ธารโต	68.83	C	+4.81	ไม่ผ่าน
6	เทศบาลตำบลเขื่อนบางลาง	บันนังสตา	90.05	A	+5.93	ผ่าน
7	เทศบาลตำบลบันนังสตา	บันนังสตา	86.78	A	-6.34	ผ่าน
8	เทศบาลตำบลธารน้ำทิพย์	เบตง	89.84	A	+12.91	ผ่าน
9	เทศบาลตำบลท่าสาป	เมืองยะลา	81.07	B	-8.96	ไม่ผ่าน
10	เทศบาลตำบลบูดี	เมืองยะลา	87.08	A	+26.90	ผ่าน
11	เทศบาลตำบลยูโป	เมืองยะลา	79.67	B	+6.72	ไม่ผ่าน
12	เทศบาลตำบลลำใหม่	เมืองยะลา	93.40	A	-2.60	ผ่าน
13	เทศบาลตำบลปะแต	ยะหา	86.21	A	+10.86	ผ่าน
14	เทศบาลตำบลยะหา	ยะหา	73.52	C	-15.93	ไม่ผ่าน
15	เทศบาลตำบลโกตาบารู	รามัน	88.33	A	+30.46	ผ่าน
16	เทศบาลตำบลลาออ	รามัน	86.30	A	+8.44	ผ่าน
17	เทศบาลตำบลเมืองรามันท์	รามัน	74.75	C	-3.66	ไม่ผ่าน
18	องค์การบริหารส่วนตำบลกรงปินัง	กรงปินัง	83.41	B	-7.32	ไม่ผ่าน
19	องค์การบริหารส่วนตำบลปูโรง	กรงปินัง	90.20	A	+4.06	ผ่าน
20	องค์การบริหารส่วนตำบลสะอะเซ	กรงปินัง	87.84	A	+27.30	ผ่าน
21	องค์การบริหารส่วนตำบลห้วยกระทิง	กรงปินัง	70.36	C	+13.21	ไม่ผ่าน
22	องค์การบริหารส่วนตำบลกาบัง	กาบัง	91.95	A	+3.74	ผ่าน
23	องค์การบริหารส่วนตำบลบาละ	กาบัง	86.23	A	+7.56	ผ่าน
24	องค์การบริหารส่วนตำบลคีรีเขต	ธารโต	68.35	C	+2.15	ไม่ผ่าน
25	องค์การบริหารส่วนตำบลธารโต	ธารโต	82.97	B	+12.95	ไม่ผ่าน
26	องค์การบริหารส่วนตำบลบ้านแห	ธารโต	92.43	A	-1.53	ผ่าน
27	องค์การบริหารส่วนตำบลแม่หวาด	ธารโต	69.29	C	-5.90	ไม่ผ่าน
28	องค์การบริหารส่วนตำบลลิงชัน	บันนังสตา	76.52	B	+9.16	ไม่ผ่าน
29	องค์การบริหารส่วนตำบลลานะปูเต๊ะ	บันนังสตา	73.23	C	+23.18	ไม่ผ่าน
30	องค์การบริหารส่วนตำบลถ้ำทะลุ	บันนังสตา	88.73	A	+6.52	ผ่าน
31	องค์การบริหารส่วนตำบลบันนังสตา	บันนังสตา	66.71	C	-21.65	ไม่ผ่าน
32	องค์การบริหารส่วนตำบลบาเจาะ	บันนังสตา	86.48	A	-4.44	ผ่าน
33	องค์การบริหารส่วนตำบลลานะแมเราะ	เบตง	72.00	C	+9.32	ไม่ผ่าน
34	องค์การบริหารส่วนตำบลยะรม	เบตง	75.57	B	-4.49	ไม่ผ่าน
35	องค์การบริหารส่วนตำบลอัยเยอร์เวง	เบตง	54.47	E	-14.69	ไม่ผ่าน
36	องค์การบริหารส่วนตำบลตาเซะ	เมืองยะลา	88.12	A	+9.43	ผ่าน
37	องค์การบริหารส่วนตำบลบันนังสาเรง	เมืองยะลา	85.59	A	-4.81	ผ่าน




ที่	หน่วยงาน	อำเภอ	คะแนน ITA 2565	ระดับผล คะแนน	เปรียบเทียบ ปีที่ผ่านมา	เปรียบเทียบกับ เกณฑ์
38	องค์การบริหารส่วนตำบลเปาะเส้ง	เมืองยะลา	94.48	A	-1.75	ผ่าน
39	องค์การบริหารส่วนตำบลพร่อน	เมืองยะลา	97.29	AA	+4.41	ผ่าน
40	องค์การบริหารส่วนตำบลยะลา	เมืองยะลา	76.46	B	+1.60	ไม่ผ่าน
41	องค์การบริหารส่วนตำบลลำพะยา	เมืองยะลา	96.36	AA	-2.05	ผ่าน
42	องค์การบริหารส่วนตำบลลำใหม่	เมืองยะลา	90.10	A	+7.94	ผ่าน
43	องค์การบริหารส่วนตำบลลิติก	เมืองยะลา	81.86	B	-15.62	ไม่ผ่าน
44	องค์การบริหารส่วนตำบลหน้าถ้ำ	เมืองยะลา	85.72	A	+6.10	ผ่าน
45	องค์การบริหารส่วนตำบลกาตอง	ยะหา	71.88	C	+21.36	ไม่ผ่าน
46	องค์การบริหารส่วนตำบลตาชี	ยะหา	89.88	A	+0.08	ผ่าน
47	องค์การบริหารส่วนตำบลบาโงยซิแน	ยะหา	71.31	C	-14.15	ไม่ผ่าน
48	องค์การบริหารส่วนตำบลบาโร๊ะ	ยะหา	93.19	A	+19.07	ผ่าน
49	องค์การบริหารส่วนตำบลยะหา	ยะหา	92.47	A	+21.85	ผ่าน
50	องค์การบริหารส่วนตำบลละแอ	ยะหา	95.84	AA	+2.32	ผ่าน
51	องค์การบริหารส่วนตำบลกอดตือระ	รามัน	80.00	B	+5.96	ไม่ผ่าน
52	องค์การบริหารส่วนตำบลกาเยอบูเอกา	รามัน	89.34	A	-0.61	ผ่าน
53	องค์การบริหารส่วนตำบลกาลอ	รามัน	92.87	A	+18.62	ผ่าน
54	องค์การบริหารส่วนตำบลกาลูปัง	รามัน	92.78	A	-1.30	ผ่าน
55	องค์การบริหารส่วนตำบลเกะรอ	รามัน	76.69	B	+7.30	ไม่ผ่าน
56	องค์การบริหารส่วนตำบลกะวีระ	รามัน	88.32	A	+0.58	ผ่าน
57	องค์การบริหารส่วนตำบลตะโละทะเล	รามัน	89.61	A	+9.96	ผ่าน
58	องค์การบริหารส่วนตำบลท่าธง	รามัน	72.63	C	-5.60	ไม่ผ่าน
59	องค์การบริหารส่วนตำบลเนินงาม	รามัน	76.54	B	+14.70	ไม่ผ่าน
60	องค์การบริหารส่วนตำบลบาโงย	รามัน	96.04	AA	+4.83	ผ่าน
61	องค์การบริหารส่วนตำบลป้อมม้ง	รามัน	92.49	A	+19.73	ผ่าน
62	องค์การบริหารส่วนตำบลยะตีะ	รามัน	93.87	A	+26.84	ผ่าน
63	องค์การบริหารส่วนตำบลวังพญา	รามัน	90.51	A	+2.96	ผ่าน
64	องค์การบริหารส่วนตำบลอาซ่อง	รามัน	93.57	A	+7.99	ผ่าน



ผลการประเมินคุณธรรมและความโปร่งใสในการดำเนินงานของหน่วยงานภาครัฐ
ประจำปีงบประมาณ พ.ศ. 2565
ประเภทองค์กรปกครองส่วนท้องถิ่น
พื้นที่ภาค 9
จังหวัดสงขลา

ที่	หน่วยงาน	อำเภอ	คะแนน ITA 2565	ระดับผลคะแนน	เปรียบเทียบปีที่ผ่านมา	เปรียบเทียบกับเกณฑ์
1	องค์การบริหารส่วนจังหวัดสงขลา	เมืองสงขลา	90.54	A	+0.65	ผ่าน
2	เทศบาลนครสงขลา	เมืองสงขลา	86.21	A	+0.41	ผ่าน
3	เทศบาลนครหาดใหญ่	หาดใหญ่	93.66	A	-0.38	ผ่าน
4	เทศบาลเมืองเขารูปช้าง	เมืองสงขลา	96.08	AA	+10.41	ผ่าน
5	เทศบาลเมืองกำแพงเพชร	รัตภูมิ	92.83	A	-3.01	ผ่าน
6	เทศบาลเมืองปาดังเบซาร์	สะเดา	90.46	A	+2.33	ผ่าน
7	เทศบาลเมืองสะเดา	สะเดา	96.71	AA	+0.04	ผ่าน
8	เทศบาลเมืองม่วงงาม	สิงหนคร	93.82	A	+0.40	ผ่าน
9	เทศบาลเมืองสิงหนคร	สิงหนคร	86.94	A	+5.55	ผ่าน
10	เทศบาลเมืองคลองแห	หาดใหญ่	94.33	A	+12.19	ผ่าน
11	เทศบาลเมืองควนลัง	หาดใหญ่	88.96	A	-3.94	ผ่าน
12	เทศบาลเมืองคอกหงส์	หาดใหญ่	89.90	A	+2.80	ผ่าน
13	เทศบาลเมืองทุ่งตำเสา	หาดใหญ่	86.13	A	+5.56	ผ่าน
14	เทศบาลเมืองบ้านพรุ	หาดใหญ่	91.76	A	+1.12	ผ่าน
15	เทศบาลตำบลกระแสดินธุ์	กระแสดินธุ์	86.51	A	+18.23	ผ่าน
16	เทศบาลตำบลเชิงแส	กระแสดินธุ์	89.05	A	+15.41	ผ่าน
17	เทศบาลตำบลโคกม่วง	คลองหอยโข่ง	93.56	A	+3.59	ผ่าน
18	เทศบาลตำบลทุ่งลาน	คลองหอยโข่ง	96.28	AA	-0.16	ผ่าน
19	เทศบาลตำบลควนเนียง	ควนเนียง	88.23	A	+19.50	ผ่าน
20	เทศบาลตำบลบางเหรียง	ควนเนียง	87.31	A	+9.59	ผ่าน
21	เทศบาลตำบลจะนะ	จะนะ	83.53	B	+0.67	ไม่ผ่าน
22	เทศบาลตำบลนาทับ	จะนะ	76.65	B	-1.05	ไม่ผ่าน
23	เทศบาลตำบลบ้านนา	จะนะ	92.09	A	-1.04	ผ่าน
24	เทศบาลตำบลเทพา	เทพา	91.03	A	+20.82	ผ่าน
25	เทศบาลตำบลลำไพล	เทพา	76.67	B	-9.84	ไม่ผ่าน
26	เทศบาลตำบลนาทวี	นาทวี	85.46	A	+23.45	ผ่าน
27	เทศบาลตำบลนาทวีนอก	นาทวี	90.01	A	+27.35	ผ่าน
28	เทศบาลตำบลท่าช้าง	บางกล่ำ	93.92	A	+8.86	ผ่าน
29	เทศบาลตำบลบ้านหาร	บางกล่ำ	79.68	B	+7.62	ไม่ผ่าน
30	เทศบาลตำบลเกาะแก้ว	เมืองสงขลา	67.07	C	-2.60	ไม่ผ่าน
31	เทศบาลตำบลพะวง	เมืองสงขลา	71.30	C	-0.75	ไม่ผ่าน
32	เทศบาลตำบลบ่อตรุ	ระโนด	89.11	A	+14.26	ผ่าน
33	เทศบาลตำบลปากแตระ	ระโนด	84.02	B	-5.03	ไม่ผ่าน
34	เทศบาลตำบลระโนด	ระโนด	86.79	A	+1.13	ผ่าน
35	เทศบาลตำบลกำแพงเพชร	รัตภูมิ	95.51	AA	+6.26	ผ่าน
36	เทศบาลตำบลคูหาใต้	รัตภูมิ	90.70	A	+21.46	ผ่าน
37	เทศบาลตำบลนาสีทอง	รัตภูมิ	85.11	A	+30.74	ผ่าน



ที่	หน่วยงาน	อำเภอ	คะแนน ITA 2565	ระดับผลคะแนน	เปรียบเทียบปีที่ผ่านมา	เปรียบเทียบกับเกณฑ์
38	เทศบาลตำบลสิงห์พระ	สิงห์พระ	88.23	A	+3.30	ผ่าน
39	เทศบาลตำบลคลองแงะ	สะเดา	86.42	A	-0.47	ผ่าน
40	เทศบาลตำบลปริก	สะเดา	98.43	AA	+2.07	ผ่าน
41	เทศบาลตำบลปาดัง	สะเดา	88.14	A	+4.24	ผ่าน
42	เทศบาลตำบลสำนักขาม	สะเดา	98.77	AA	+2.34	ผ่าน
43	เทศบาลตำบลท่าพระยา	สะบ้าย้อย	81.58	B	-11.73	ไม่ผ่าน
44	เทศบาลตำบลสะบ้าย้อย	สะบ้าย้อย	95.31	AA	+8.22	ผ่าน
45	เทศบาลตำบลชะแล้	สิงหนคร	79.98	B	+18.61	ไม่ผ่าน
46	เทศบาลตำบลคูเต่า	หาดใหญ่	93.15	A	+26.36	ผ่าน
47	เทศบาลตำบลน่าน้อย	หาดใหญ่	85.74	A	+25.15	ผ่าน
48	เทศบาลตำบลบ้านไร่	หาดใหญ่	91.81	A	+4.90	ผ่าน
49	เทศบาลตำบลพะตง	หาดใหญ่	84.68	B	+17.58	ไม่ผ่าน
50	องค์การบริหารส่วนตำบลเกาะใหญ่	กระแสสินธุ์	87.43	A	+16.41	ผ่าน
51	องค์การบริหารส่วนตำบลโรง	กระแสสินธุ์	85.95	A	-1.45	ผ่าน
52	องค์การบริหารส่วนตำบลคลองทล	คลองหอยโข่ง	96.39	AA	+2.91	ผ่าน
53	องค์การบริหารส่วนตำบลคลองหอยโข่ง	คลองหอยโข่ง	91.64	A	+2.84	ผ่าน
54	องค์การบริหารส่วนตำบลควนไส	ควนเนียง	91.01	A	+5.70	ผ่าน
55	องค์การบริหารส่วนตำบลรัตนภูมิ	ควนเนียง	83.00	B	+4.90	ไม่ผ่าน
56	องค์การบริหารส่วนตำบลห้วยลึก	ควนเนียง	87.93	A	-3.28	ผ่าน
57	องค์การบริหารส่วนตำบลขุนตืดหวาย	จะนะ	95.93	AA	+0.25	ผ่าน
58	องค์การบริหารส่วนตำบลคลองเป็ยะ	จะนะ	89.53	A	+6.11	ผ่าน
59	องค์การบริหารส่วนตำบลคู	จะนะ	83.07	B	+16.40	ไม่ผ่าน
60	องค์การบริหารส่วนตำบลแค	จะนะ	73.04	C	+1.33	ไม่ผ่าน
61	องค์การบริหารส่วนตำบลจะโหนด	จะนะ	75.35	B	-7.00	ไม่ผ่าน
62	องค์การบริหารส่วนตำบลลิงชัน	จะนะ	83.09	B	-0.13	ไม่ผ่าน
63	องค์การบริหารส่วนตำบลท่าหมอไทร	จะนะ	88.22	A	+36.72	ผ่าน
64	องค์การบริหารส่วนตำบลนาหว้า	จะนะ	90.59	A	+1.70	ผ่าน
65	องค์การบริหารส่วนตำบลน้ำขาว	จะนะ	88.79	A	-3.86	ผ่าน
66	องค์การบริหารส่วนตำบลป่าชิง	จะนะ	86.64	A	+2.25	ผ่าน
67	องค์การบริหารส่วนตำบลสะกอม	จะนะ	88.14	A	-6.09	ผ่าน
68	องค์การบริหารส่วนตำบลสะพานไม้แก่น	จะนะ	98.57	AA	+9.00	ผ่าน
69	องค์การบริหารส่วนตำบลเกาะสะบ้า	เทพา	83.90	B	-5.60	ไม่ผ่าน
70	องค์การบริหารส่วนตำบลท่าม่วง	เทพา	69.54	C	+1.84	ไม่ผ่าน
71	องค์การบริหารส่วนตำบลเทพา	เทพา	94.77	A	+3.20	ผ่าน
72	องค์การบริหารส่วนตำบลปากบาง	เทพา	88.62	A	+15.25	ผ่าน
73	องค์การบริหารส่วนตำบลวังใหญ่	เทพา	88.29	A	-3.41	ผ่าน
74	องค์การบริหารส่วนตำบลสะกอม	เทพา	89.98	A	+16.21	ผ่าน
75	องค์การบริหารส่วนตำบลคลองขวาง	นาทวี	92.62	A	+13.60	ผ่าน
76	องค์การบริหารส่วนตำบลคลองทราย	นาทวี	73.60	C	-5.64	ไม่ผ่าน
77	องค์การบริหารส่วนตำบลฉวาง	นาทวี	88.28	A	-1.83	ผ่าน
78	องค์การบริหารส่วนตำบลทับช้าง	นาทวี	77.66	B	+18.13	ไม่ผ่าน
79	องค์การบริหารส่วนตำบลท่าประดู่	นาทวี	66.87	C	+2.07	ไม่ผ่าน
80	องค์การบริหารส่วนตำบลนาหมอศรี	นาทวี	85.28	A	-5.05	ผ่าน
81	องค์การบริหารส่วนตำบลประกอบ	นาทวี	77.47	B	+18.07	ไม่ผ่าน
82	องค์การบริหารส่วนตำบลปลักหนู	นาทวี	59.03	D	-7.13	ไม่ผ่าน
83	องค์การบริหารส่วนตำบลสะท้อน	นาทวี	88.85	A	+22.85	ผ่าน
84	องค์การบริหารส่วนตำบลคลองหรีง	นาหม่อม	86.40	A	+5.14	ผ่าน



ที่	หน่วยงาน	อำเภอ	คะแนน ITA 2565	ระดับผลคะแนน	เปรียบเทียบปีที่ผ่านมา	เปรียบเทียบกับเกณฑ์
85	องค์การบริหารส่วนตำบลทุ่งขมิ้น	นาหม่อม	89.41	A	+0.20	ผ่าน
86	องค์การบริหารส่วนตำบลนาหม่อม	นาหม่อม	73.60	C	+9.46	ไม่ผ่าน
87	องค์การบริหารส่วนตำบลพิจิตร	นาหม่อม	87.45	A	-2.15	ผ่าน
88	องค์การบริหารส่วนตำบลบางกล้า	บางกล้า	81.30	B	-7.39	ไม่ผ่าน
89	องค์การบริหารส่วนตำบลแม่athom	บางกล้า	98.74	AA	+4.94	ผ่าน
90	องค์การบริหารส่วนตำบลเกาะยอ	เมืองสงขลา	88.35	A	+6.29	ผ่าน
91	องค์การบริหารส่วนตำบลทุ่งหวัง	เมืองสงขลา	81.52	B	+7.80	ไม่ผ่าน
92	องค์การบริหารส่วนตำบลคลองแดน	ระโนด	88.20	A	-1.19	ผ่าน
93	องค์การบริหารส่วนตำบลแดนสงวน	ระโนด	89.24	A	+21.87	ผ่าน
94	องค์การบริหารส่วนตำบลตะเคียน	ระโนด	88.16	A	-3.89	ผ่าน
95	องค์การบริหารส่วนตำบลท่าบอน	ระโนด	93.34	A	-1.45	ผ่าน
96	องค์การบริหารส่วนตำบลบ้านขาว	ระโนด	83.18	B	+8.22	ไม่ผ่าน
97	องค์การบริหารส่วนตำบลบ้านใหม่	ระโนด	74.91	C	+1.32	ไม่ผ่าน
98	องค์การบริหารส่วนตำบลพังยาง	ระโนด	88.09	A	-6.49	ผ่าน
99	องค์การบริหารส่วนตำบลระโนด	ระโนด	83.43	B	-9.30	ไม่ผ่าน
100	องค์การบริหารส่วนตำบลระวะ	ระโนด	86.69	A	+1.35	ผ่าน
101	องค์การบริหารส่วนตำบลวัดสน	ระโนด	82.11	B	+12.69	ไม่ผ่าน
102	องค์การบริหารส่วนตำบลเขาพระ	รัตภูมิ	88.98	A	-0.28	ผ่าน
103	องค์การบริหารส่วนตำบลควนรู	รัตภูมิ	82.58	B	+9.92	ไม่ผ่าน
104	องค์การบริหารส่วนตำบลท่าชะมวง	รัตภูมิ	88.68	A	-2.97	ผ่าน
105	องค์การบริหารส่วนตำบลกระดังงา	สทิงพระ	85.49	A	+10.59	ผ่าน
106	องค์การบริหารส่วนตำบลคลองรี	สทิงพระ	87.71	A	+9.69	ผ่าน
107	องค์การบริหารส่วนตำบลคูซูด	สทิงพระ	96.01	AA	+0.81	ผ่าน
108	องค์การบริหารส่วนตำบลละทิ้งพระ	สทิงพระ	78.70	B	+12.22	ไม่ผ่าน
109	องค์การบริหารส่วนตำบลชุมพล	สทิงพระ	81.54	B	+19.50	ไม่ผ่าน
110	องค์การบริหารส่วนตำบลตีหลวง	สทิงพระ	93.03	A	-0.56	ผ่าน
111	องค์การบริหารส่วนตำบลท่าหิน	สทิงพระ	86.71	A	-3.97	ผ่าน
112	องค์การบริหารส่วนตำบลบ่อदान	สทิงพระ	88.95	A	+21.42	ผ่าน
113	องค์การบริหารส่วนตำบลบ่อแดง	สทิงพระ	95.96	AA	+33.12	ผ่าน
114	องค์การบริหารส่วนตำบลวัดจันทร์	สทิงพระ	91.91	A	+14.70	ผ่าน
115	องค์การบริหารส่วนตำบลสนามชัย	สทิงพระ	88.70	A	+3.68	ผ่าน
116	องค์การบริหารส่วนตำบลเขามิเกียรติ	สะเดา	96.78	AA	+2.40	ผ่าน
117	องค์การบริหารส่วนตำบลท่าโพธิ์	สะเดา	90.70	A	+2.12	ผ่าน
118	องค์การบริหารส่วนตำบลทุ่งหมอ	สะเดา	88.49	A	+22.80	ผ่าน
119	องค์การบริหารส่วนตำบลปริก	สะเดา	91.95	A	-3.23	ผ่าน
120	องค์การบริหารส่วนตำบลพังลา	สะเดา	85.55	A	+8.24	ผ่าน
121	องค์การบริหารส่วนตำบลสำนักแก้ว	สะเดา	95.85	AA	+24.05	ผ่าน
122	องค์การบริหารส่วนตำบลเขาแดง	สะบ้าย้อย	45.88	F	-13.22	ไม่ผ่าน
123	องค์การบริหารส่วนตำบลคูหา	สะบ้าย้อย	86.16	A	+13.98	ผ่าน
124	องค์การบริหารส่วนตำบลจะแหน	สะบ้าย้อย	78.92	B	+6.98	ไม่ผ่าน
125	องค์การบริหารส่วนตำบลทุ่งพอ	สะบ้าย้อย	85.16	A	-2.36	ผ่าน
126	องค์การบริหารส่วนตำบลธารคีรี	สะบ้าย้อย	82.58	B	+4.67	ไม่ผ่าน
127	องค์การบริหารส่วนตำบลบ้านโหนด	สะบ้าย้อย	50.57	E	-13.48	ไม่ผ่าน
128	องค์การบริหารส่วนตำบลบาไทย	สะบ้าย้อย	74.82	C	-0.97	ไม่ผ่าน
129	องค์การบริหารส่วนตำบลเปียน	สะบ้าย้อย	82.34	B	+13.13	ไม่ผ่าน
130	องค์การบริหารส่วนตำบลชิงโค	สิงหนคร	84.76	B	+22.20	ไม่ผ่าน
131	องค์การบริหารส่วนตำบลท่าบ	สิงหนคร	85.73	A	-5.03	ผ่าน




ที่	หน่วยงาน	อำเภอ	คะแนน ITA 2565	ระดับผลคะแนน	เปรียบเทียบปีที่ผ่านมา	เปรียบเทียบกับเกณฑ์
132	องค์การบริหารส่วนตำบลบางเขียด	สิงหนคร	75.64	B	+13.06	ไม่ผ่าน
133	องค์การบริหารส่วนตำบลปากพร	สิงหนคร	90.11	A	+17.42	ผ่าน
134	องค์การบริหารส่วนตำบลป่าขาด	สิงหนคร	95.67	AA	-3.42	ผ่าน
135	องค์การบริหารส่วนตำบลรำแดง	สิงหนคร	72.06	C	-7.73	ไม่ผ่าน
136	องค์การบริหารส่วนตำบลวัดขนุน	สิงหนคร	83.00	B	+8.33	ไม่ผ่าน
137	องค์การบริหารส่วนตำบลคลองอู่ตะเภา	หาดใหญ่	84.26	B	-5.48	ไม่ผ่าน
138	องค์การบริหารส่วนตำบลฉลุง	หาดใหญ่	83.60	B	+8.00	ไม่ผ่าน
139	องค์การบริหารส่วนตำบลท่าข้าม	หาดใหญ่	85.54	A	-4.84	ผ่าน
140	องค์การบริหารส่วนตำบลทุ่งใหญ่	หาดใหญ่	87.42	A	-5.74	ผ่าน
141	องค์การบริหารส่วนตำบลพะตง	หาดใหญ่	88.94	A	+27.93	ผ่าน



ผลการประเมินคุณธรรมและความโปร่งใสในการดำเนินงานของหน่วยงานภาครัฐ
ประจำปีงบประมาณ พ.ศ. 2565
ประเภทองค์กรปกครองส่วนท้องถิ่น
พื้นที่ภาค 9
จังหวัดสตูล

ที่	หน่วยงาน	อำเภอ	คะแนน ITA 2565	ระดับผลคะแนน	เปรียบเทียบปีที่ผ่านมา	เปรียบเทียบกับเกณฑ์
1	องค์การบริหารส่วนจังหวัดสตูล	เมืองสตูล	96.03	AA	+1.68	ผ่าน
2	เทศบาลเมืองสตูล	เมืองสตูล	93.33	A	+5.42	ผ่าน
3	เทศบาลตำบลควนโดน	ควนโดน	94.11	A	+27.69	ผ่าน
4	เทศบาลตำบลทุ่งหว้า	ทุ่งหว้า	89.54	A	+24.54	ผ่าน
5	เทศบาลตำบลคลองขุด	เมืองสตูล	79.54	B	-7.15	ไม่ผ่าน
6	เทศบาลตำบลเจ๊ะบิลัง	เมืองสตูล	71.33	C	+12.04	ไม่ผ่าน
7	เทศบาลตำบลฉลุง	เมืองสตูล	67.72	C	+5.50	ไม่ผ่าน
8	เทศบาลตำบลกำแพง	ละงู	95.84	AA	+6.19	ผ่าน
9	องค์การบริหารส่วนตำบลควนกาหลง	ควนกาหลง	90.74	A	-1.35	ผ่าน
10	องค์การบริหารส่วนตำบลทุ่งนุ้ย	ควนกาหลง	66.03	C	-2.88	ไม่ผ่าน
11	องค์การบริหารส่วนตำบลอุเจีร์	ควนกาหลง	88.19	A	+10.63	ผ่าน
12	องค์การบริหารส่วนตำบลควนโดน	ควนโดน	93.03	A	+3.58	ผ่าน
13	องค์การบริหารส่วนตำบลควนสตอ	ควนโดน	91.68	A	-2.51	ผ่าน
14	องค์การบริหารส่วนตำบลย่านซื่อ	ควนโดน	88.18	A	-4.21	ผ่าน
15	องค์การบริหารส่วนตำบลวังประจัน	ควนโดน	96.11	AA	+14.25	ผ่าน
16	องค์การบริหารส่วนตำบลท่าแพ	ท่าแพ	83.67	B	-4.08	ไม่ผ่าน
17	องค์การบริหารส่วนตำบลท่าเรือ	ท่าแพ	90.62	A	+9.55	ผ่าน
18	องค์การบริหารส่วนตำบลแปะ	ท่าแพ	91.43	A	+6.97	ผ่าน
19	องค์การบริหารส่วนตำบลสาคร	ท่าแพ	90.61	A	-2.41	ผ่าน
20	องค์การบริหารส่วนตำบลขอนคลาน	ทุ่งหว้า	77.34	B	-12.47	ไม่ผ่าน
21	องค์การบริหารส่วนตำบลทุ่งบุหรง	ทุ่งหว้า	94.49	A	+2.62	ผ่าน
22	องค์การบริหารส่วนตำบลทุ่งหว้า	ทุ่งหว้า	93.99	A	-1.27	ผ่าน
23	องค์การบริหารส่วนตำบลนาทอน	ทุ่งหว้า	91.15	A	+26.66	ผ่าน
24	องค์การบริหารส่วนตำบลป่าแก่บ่อหิน	ทุ่งหว้า	92.84	A	-1.05	ผ่าน
25	องค์การบริหารส่วนตำบลนิคมพัฒนา	มะนัง	89.88	A	-1.25	ผ่าน
26	องค์การบริหารส่วนตำบลปาล์มพัฒนา	มะนัง	72.67	C	-5.74	ไม่ผ่าน
27	องค์การบริหารส่วนตำบลเกตรี	เมืองสตูล	92.95	A	+34.86	ผ่าน
28	องค์การบริหารส่วนตำบลเกาะสาหร่าย	เมืองสตูล	58.46	D	-4.17	ไม่ผ่าน
29	องค์การบริหารส่วนตำบลควนขัน	เมืองสตูล	90.08	A	+7.99	ผ่าน
30	องค์การบริหารส่วนตำบลควนโพธิ์	เมืองสตูล	89.92	A	+25.46	ผ่าน
31	องค์การบริหารส่วนตำบลเจ๊ะบิลัง	เมืองสตูล	93.88	A	-3.98	ผ่าน
32	องค์การบริหารส่วนตำบลฉลุง	เมืองสตูล	95.55	AA	+4.81	ผ่าน
33	องค์การบริหารส่วนตำบลตันหยงโป	เมืองสตูล	84.04	B	-9.71	ไม่ผ่าน
34	องค์การบริหารส่วนตำบลท่ามะลิ	เมืองสตูล	85.66	A	+11.26	ผ่าน
35	องค์การบริหารส่วนตำบลบ้านควน	เมืองสตูล	88.35	A	+18.69	ผ่าน
36	องค์การบริหารส่วนตำบลปูลู	เมืองสตูล	80.90	B	+3.67	ไม่ผ่าน
37	องค์การบริหารส่วนตำบลกำแพง	ละงู	91.21	A	-5.75	ผ่าน



ที่	หน่วยงาน	อำเภอ	คะแนน ITA 2565	ระดับผลคะแนน	เปรียบเทียบปีที่ผ่านมา	เปรียบเทียบกับเกณฑ์
38	องค์การบริหารส่วนตำบลเขาขาว	ละงู	84.81	B	+15.14	ไม่ผ่าน
39	องค์การบริหารส่วนตำบลน้ำผุด	ละงู	84.51	B	+17.39	ไม่ผ่าน
40	องค์การบริหารส่วนตำบลปากน้ำ	ละงู	68.12	C	+1.79	ไม่ผ่าน
41	องค์การบริหารส่วนตำบลละงู	ละงู	70.34	C	+7.74	ไม่ผ่าน
42	องค์การบริหารส่วนตำบลแหลมสน	ละงู	61.50	D	-6.40	ไม่ผ่าน



ผลการประเมินคุณธรรมและความโปร่งใสในการดำเนินงานของหน่วยงานภาครัฐ
ประจำปีงบประมาณ พ.ศ. 2564
ประเภทองค์กรปกครองส่วนท้องถิ่น
องค์กรปกครองส่วนท้องถิ่นรูปแบบพิเศษ

ที่	หน่วยงาน	อำเภอ	คะแนน ITA 2565	ระดับผล คะแนน	เปรียบเทียบ ปีที่ผ่านมา	เปรียบเทียบกับ เกณฑ์
1	กรุงเทพมหานคร		90.01	A	+1.69	ผ่าน
2	เมืองพัทยา	บางละมุง	76.24	B	-4.32	ไม่ผ่าน



แบบฟอร์มการขอเผยแพร่ข้อมูลผ่านเว็บไซต์ของหน่วยงานในราชการบริหารส่วนกลาง
สำนักงานปลัดกระทรวงสาธารณสุข

ตามประกาศสำนักงานปลัดกระทรวงสาธารณสุข

เรื่อง แนวทางการเผยแพร่ข้อมูลต่อสาธารณะผ่านเว็บไซต์ของหน่วยงาน พ.ศ. ๒๕๖๑
สำหรับหน่วยงานในราชการบริหารส่วนกลางสำนักงานปลัดกระทรวงสาธารณสุข

แบบฟอร์มการขอเผยแพร่ข้อมูลผ่านเว็บไซต์ของหน่วยงานในสังกัดสำนักงานปลัดกระทรวงสาธารณสุข

ชื่อหน่วยงาน : ศูนย์ปฏิบัติการต่อต้านการทุจริต กระทรวงสาธารณสุข

วัน/เดือน/ปี : ๔ สิงหาคม ๒๕๖๕

หัวข้อ: ประกาศสำนักงานคณะกรรมการป้องกันและปราบปรามการทุจริตแห่งชาติ เรื่อง ผลการประเมินคุณธรรม
และความโปร่งใสในการดำเนินงานของหน่วยงานภาครัฐ (Integrity and Transparency
Assessment : ITA) ประจำปีงบประมาณ พ.ศ. ๒๕๖๕ ลงวันที่ ๑ สิงหาคม ๒๕๖๕

รายละเอียดข้อมูล (โดยสรุปหรือเอกสารแนบ)

ประกาศสำนักงานคณะกรรมการป้องกันและปราบปรามการทุจริตแห่งชาติ เรื่อง ผลการประเมินคุณธรรม
และความโปร่งใสในการดำเนินงานของหน่วยงานภาครัฐ (Integrity and Transparency
Assessment : ITA) ประจำปีงบประมาณ พ.ศ. ๒๕๖๕ ลงวันที่ ๑ สิงหาคม ๒๕๖๕

Link ภายนอก: ไม่มี

หมายเหตุ:

.....

ผู้รับผิดชอบการให้ข้อมูล

สุชาภา วรินทร์เวช

(นางสาวสุชาภา วรินทร์เวช)

ตำแหน่ง นักวิเคราะห์นโยบายและแผนชำนาญการพิเศษ

วันที่ ๔ เดือน สิงหาคม พ.ศ. ๒๕๖๕

ผู้อนุมัติรับรอง

สุชาภา วรินทร์เวช

(นางสาวสุชาภา วรินทร์เวช)

ตำแหน่ง นักวิเคราะห์นโยบายและแผนชำนาญการพิเศษ (หัวหน้า)

วันที่ ๔ เดือน สิงหาคม พ.ศ. ๒๕๖๕

ผู้รับผิดชอบการนำข้อมูลขึ้นเผยแพร่

พศวีร์ วัชรบุตร

(นายพศวีร์ วัชรบุตร)

นักทรัพยากรบุคคลปฏิบัติการ

วันที่ ๔ เดือน สิงหาคม พ.ศ. ๒๕๖๕